

# Výročná správa

## 2025

## DODATOK SPRÁVY NEZÁVISLÉHO AUDÍTORA

Akcionárom, dozornej rade, predstavenstvu a výboru pre audit spoločnosti Prima banka Slovensko, a.s.:

### k časti II. Správa k informáciám, ktoré sa uvádzajú vo výročnej správe

Overili sme individuálnu účtovnú závierku spoločnosti Prima banka Slovensko, a.s. (ďalej len „Banka“) k 31. decembru 2025, uvedenú v bode 11 výročnej správy Banky s názvom Individuálna účtovná závierka banky za rok 2025 vrátane správy nezávislého audítora, ku ktorej sme dňa 5. marca 2026 vydali správu nezávislého audítora. Tento dodatok sme vypracovali v zmysle § 27 odsek 6 zákona č. 423/2015 Z.z. o štatutárnom audite a o zmene a doplnení zákona č. 431/2002 Z. z. o účtovníctve v znení neskorších predpisov (ďalej len „zákon o štatutárnom audite“).

Na základe vykonaných prác opísaných v časti II. správy nezávislého audítora - Správa k informáciám, ktoré sa uvádzajú vo výročnej správe, podľa nášho názoru:

- informácie uvedené vo výročnej správe Banky zostavenej za rok 2025 sú v súlade s individuálnou účtovnou závierkou za daný rok,
- výročná správa obsahuje informácie podľa zákona o účtovníctve.

Okrem toho, na základe našich poznatkov o účtovnej jednotke a situácii v nej, ktoré sme získali počas auditu individuálnej účtovnej závierky, sme povinní uviesť, či sme zistili významné nesprávnosti vo výročnej správe. V tejto súvislosti neexistujú zistenia, ktoré by sme mali uviesť.

V Bratislave, 19. marca 2026



**Ing. Stanislav KUBALA**  
Zodpovedný audítor  
Licencia UDVA č. 1062



V mene audítorskej spoločnosti:  
**BDO Audit, spol. s r. o.**  
Pribinova 10  
Bratislava, Slovenská republika  
Licencia UDVA č. 339



### Vážení akcionári, vážení klienti,

aj v uplynulom roku sme úspešne pokračovali v napĺňaní našej dlhodobej stratégie zameranej najmä na rozvoj retailového bankovníctva. Vo všetkých kľúčových oblastiach sme rástli rýchlejšie ako trh, podarilo sa nám ďalej posilniť pozíciu Prima banky na slovenskom bankovom trhu a potvrdiť pozíciu dlhodobo najrýchlejšie rastúcej retailovej banky.

Opäť sme zvýšili počet klientov, ktorí s nami aktívne bankujú a ktorí považujú Prima banku za svoju hlavnú banku, svoju pozíciu sme pritom posilnili vo všetkých regiónoch aj vo všetkých okresoch. Tam staviame najmä na pobočkách, ktoré máme ako jediná banka vo všetkých 79 okresoch Slovenska, na kvalitnej starostlivosti o klientov a rovnako aj na jednoduchosti a výhodnosti našich produktov a služieb. Dynamicky rástol aj počet klientov, ktorí využívajú našu mobilnú aplikáciu a platia mobilom. V obidvoch kategóriách patria klienti Prima banky medzi najaktívnejších na trhu.

Spolu s rastom počtu klientov, pokračoval v roku 2025 aj ďalší rast vkladov a úverov, v obidvoch oblastiach sme ďalej posilnili pozíciu Prima banky na trhu. Najsilnejšie rástli vklady občanov, podnikateľov a klientov z radov miest a obcí, u ktorých sme potvrdili pozíciu ich kľúčového dlhodobého partnera.

V úverovej oblasti sme zaznamenali najsilnejší rast pri hypotékach, ktoré sa tešili zvýšenému záujmu klientov najmä v druhej polovici roka. Kvalita nášho úverového portfólia je aj naďalej výrazne nadštandardná, rovnako ako aj krytie opravnými položkami. Opäť sme výrazne posilnili aj v oblasti kapitálu a likvidity, čo nám ešte viac otvára priestor a možnosti na ďalší rast. Vďaka ďalšiemu rastu obchodu a silnému zameraniu na kvalitu a vnútornú efektívnosť sa nám podarilo výrazne navýšiť aj čistý zisk, a to aj napriek stále mimoriadne vysokému daňovému zaťaženiu.

Máme za sebou ďalší úspešný rok, na ktorý chceme nadviazať aj v roku 2026. Pôsobiť budeme aj naďalej v náročnom ekonomickom prostredí, ktoré je plné neistoty, navyše s ďalšími škodlivými legislatívnymi a regulačnými zásahmi. My budeme aj naďalej pokračovať v konzistentnom napĺňaní našej dlhodobej stratégie s cieľom ďalej zvyšovať počet klientov, ktorí s nami aktívne bankujú, potvrdiť silnú pozíciu v oblasti retailových úverov a aj naďalej stavať na maximálnej jednoduchosti a výhodnosti a na budovaní dlhodobých vzťahov s našimi klientmi.

Ďakujem za vašu podporu pri budovaní a rozvoji Prima banky.



Jan Rollo  
predseda predstavenstva a generálny riaditeľ

### Vážení akcionári,

v mene dozornej rady spoločnosti Prima banka Slovensko, a.s. mám česť predniesť správu o činnosti dozornej rady za minulý rok. Dovoľte mi predovšetkým, aby som vás informoval, že dozorná rada sa vo svojej činnosti riadila Stanovami a Štatútom dozornej rady, ako aj príslušnými zákonmi Slovenskej republiky.

V minulom roku sa uskutočnili dve riadne zasadnutia dozornej rady a dozorná rada taktiež prijala 6 rozhodnutí mimo svojho zasadnutia. Dozorná rada dozerala na činnosť banky aj z pozície Výboru pre audit, Výboru dozornej rady pre riadenie rizík, Výboru dozornej rady pre odmeňovanie a Úverového výboru. Členovia dozornej rady využívali právo kontroly činnosti predstavenstva banky.

S cieľom efektívneho riadenia činnosti banky sa členovia predstavenstva zúčastňovali zasadnutí dozornej rady. Členovia predstavenstva na nich informovali o činnosti a hospodárskych výsledkoch banky a o vývoji rizikovosti úverového portfólia.

Dozorná rada pravidelne kontrolovala finančné výsledky banky a plnenie obchodného plánu banky. Dozorná rada v súlade so svojimi zákonnými povinnosťami na svojich zasadnutiach preskúmala a prerokovala riadnu individuálnu účtovnú závierku za rok 2024, návrh na rozdelenie zisku za rok 2024, správu o činnosti odboru interného auditu za rok 2024 spolu so správou o záležitostiach compliance za rok 2024. V súvislosti s činnosťou interného auditu dozorná rada schválila plán činnosti odboru na rok 2026 a vzala na vedomie plán činnosti compliance na rok 2026. Dozornej rade boli predložené správy o činnosti jednotlivých výbo-

rov a komisií za rok 2024, a taktiež správa o preskúmaní vhodnosti členov riadiacich orgánov a osôb zastávajúcich kľúčové funkcie. Zároveň vzala na vedomie správu o programe krytých dlhopisov za rok 2024, risk reporty, výročnú správu zostavenú za rok 2024, súhrnné správy ICAAP a ILAAP za rok 2024, schválila rozpočet banky na rok 2026 a parametre rizikového apetítu na rok 2026. Dozorná rada preskúmala nezávislosť navrhovaného externého audítora pre rok 2025, ktorý vykonával aj audit správy o udržateľnosti, schválila návrh na jeho menovanie, pričom odporučila jeho schválenie aj valnému zhromaždeniu. Dozorná rada sa podieľala aj na organizovaní riadneho valného zhromaždenia banky v roku 2025 a dvoch mimoriadnych valných zhromaždení. V rámci výkonu svojich kompetencií dozorná rada preskúmala zásady odmeňovania.

Dozorná rada konštatuje, že uskutočňovanie podnikateľskej činnosti banky a výkon pôsobnosti predstavenstva banky sú v súlade s platnou legislatívou, stanovami banky a pokynmi valného zhromaždenia. Dozorná rada zároveň konštatuje, že účtovné záznamy banky sú riadne vedené v súlade so skutočnosťou.



Iain Child  
predseda dozornej rady

Aj v roku 2025 potvrdila Prima banka pozíciu dlhodobu najrýchlejšie rastúcej retailovej banky a úspešne pokračovala v napĺňaní svojej dlhodobej stratégie zameranej na rozvoj retailového bankovníctva. Banka potvrdila svoju pozíciu v oblasti úverovania občanom, kde kľúčovou súčasťou zostávajú aj naďalej hypotéky, ktoré medziročne vzrástli o 9,0 %. Banka však zaznamenala pozitívne výsledky aj v oblasti vkladov, kde sa vďaka konzistentnej stratégii podarilo posilniť objem vkladov obyvateľstva. Aj v uplynulom roku rástol počet klientov, ktorí s nami aktívne bankujú a potvrdili sme opäť vysokú spokojnosť klientov v konkurencii najväčších bánk. Banka zároveň držala aj naďalej veľmi silnú pozíciu v oblasti kvality úverového portfólia, likvidity, ako aj kapitálu.

Dostupnosť služieb pre klientov bola aj v priebehu roku 2025 zabezpečená pobočkovou sieťou pokrývajúcou všetkých 79 okresov Slovenska. Ku koncu roka sme mali 117 pobočiek a 280 bankomatov. K posilneniu dostupnosti služieb výraznou mierou prispieva aj mobilná aplikácia Peňaženka, ktorej počet pravidel-

ných používateľov každým rokom významne rastie.

### **Vybrané finančné výsledky banky**

Celková bilančná suma banky dosiahla ku koncu roka 2025 hodnotu presahujúcu 7,0 mld. Eur, čo predstavuje nárast o 6,0 % oproti roku 2024. Najvýznamnejšou zložkou aktív zostali aj naďalej úvery poskytované klientom, ktoré medziročne vzrástli na úroveň takmer 6,0 mld. Eur. Portfólio retailových úverov dosiahlo hodnotu takmer 5,5 mld. Eur. Na pasívnej strane bilancie zostali najvýznamnejšou zložkou aj naďalej vklady klientov, ktoré v porovnaní s predošlým rokom vzrástli o 7,5 % a ku koncu roka dosiahli úroveň viac ako 4,9 mld. Eur. Najvýznamnejší podiel na celkových vkladoch klientov majú retailové vklady s celkovým objemom vyše 3,9 mld. Eur, čo predstavuje medziročný nárast o 8,3 %. Banka si medziročným nárastom vlastného imania o 9,6 % udržiava silnú kapitálovú pozíciu aj v pretrvávajúcom prostredí silnej regulácie a náročnom makroekonomickom prostredí, je tak pripravená na ďalší rast a posilňovanie pozície na trhu.

### Jan Rollo

(od 1. 4. 2011)

predseda predstavenstva a generálny riaditeľ zodpovedný za divíziu obchodu



Pred príchodom do Prima banky pôsobil ako predseda predstavenstva a generálny riaditeľ Slovenskej sporiteľne. Predtým pracoval desať rokov v českej GE Money Bank ako riaditeľ firemného bankovníctva a neskôr ako riaditeľ retailového bankovníctva a člen predstavenstva banky. V bankovníctve pôsobí od roku 1994, v Bank Austria bol zodpovedný za vzťahy s kľúčovými klientmi, marketing a elektronické bankovníctvo, následne v Citibank viedol oddelenie riadenia produktov a podieľal sa na riadení divízie malých a stredných podnikov. Pred vstupom do bankového sektora pôsobil v Delegácii Európskej únie v Prahe a ako špecialista oddelenia informačných technológií spoločnosti Swissair vo Švajčiarsku.

### Miroslav Výboch

(od 6. 7. 2023)

člen predstavenstva vrchný riaditeľ divízie riadenia rizika a divízie IT a digitalizácie



V Prima banke pôsobí od roku 2011, kedy zastával najprv pozíciu riaditeľa odboru biznis analýz a reportingu, od roku 2020 pozíciu vrchného riaditeľa divízie riadenia rizika a od roku 2023 aj pozíciu vrchného riaditeľa divízie IT a digitalizácie. Pred príchodom do Prima banky pôsobil tri roky v Slovenskej Sporiteľni ako vedúci oddelenia riadenia portfólia produktov. V bankovníctve začínal v oblasti IT v Devín banke, následne sa niekoľko rokov venoval oblasti finančných analýz, reportingu a controllingu na rôznych pozíciách v Poštovej banke a ČSOB finančnej skupine. Okrem bankového sektora pôsobil 5 rokov aj v Spoločnej zdravotnej poisťovni, kde riadil najprv oddelenie informačných technológií a následne oddelenie ekonomiky.

### Henrieta Gahérová

(od 21. 2. 2013)

členka predstavenstva vrchná riaditeľka divízie riadenia produktov



Do Prima banky prišla zo Slovenskej sporiteľne, kde pôsobila 6 rokov, naposledy na pozícii riaditeľky odboru riadenia produktov a zároveň ako prokuristka. Okrem vedenia odboru sa podieľala aj na kľúčových projektoch banky, napríklad na zavedení nového informačného systému, vytvorení centrálného pracoviska Back Office či Nového obchodného modelu malých a stredných podnikov. V bankovníctve začínala vo VÚB banke, kde počas 10 rokov pôsobila na viacerých pozíciách. V jej kompetencii bolo okrem iného riadenie produktového portfólia, elektronických kanálov, call centra a manažment projektu nasadzovania nového informačného systému. Posledné tri roky pôsobila ako riaditeľka odboru riadenia segmentu občanov.

### Iain Child

predseda dozornej rady

### Marián Slivovič

podpredseda dozornej rady

### Evžen Ollari

člen dozornej rady

### Štruktúra akcionárov Prima banky k 31. 12. 2025

Akcionári Prima banka Slovensko, a.s.	Počet akcionárov	Podiel na základnom imaní celkovo (EUR)	Podiel na základnom imaní v %
Mestá a obce	78	509 512	0,2247
Právnické osoby	6	225 965 218	99,6438
Fyzické osoby	67	297 809	0,1313
Nezaradení	1	399	0,0002
<b>Spolu</b>	<b>152</b>	<b>226 772 938</b>	<b>100,00</b>

## 06. Profil spoločnosti

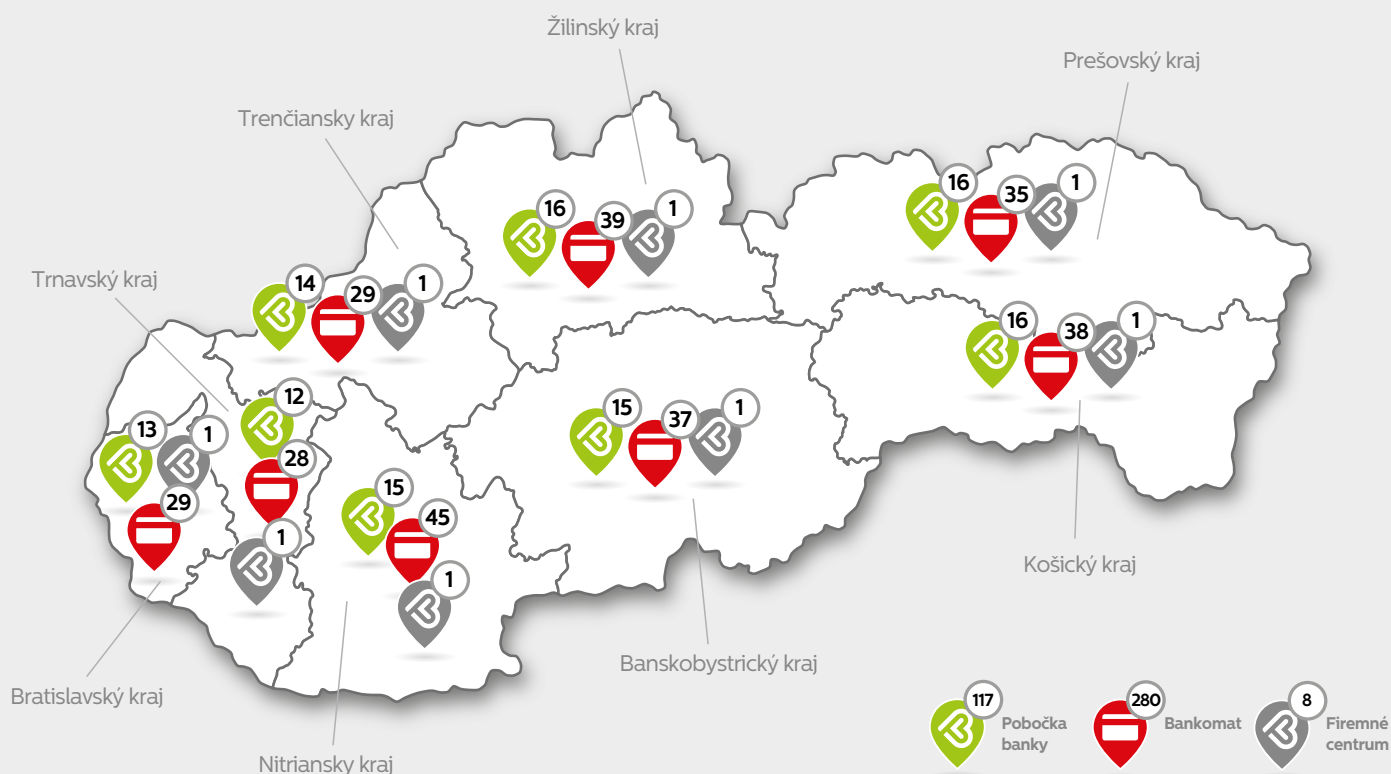
Prima banka je dlhodobo najrýchlejšie rastúcou retailovou bankou na Slovensku. Za dlhodobým, kontinuálnym biznisovým rastom stojí konzistentné napĺňanie dlhoročnej stratégie zameranej na rozvoj retailu, ale aj dostupnosť a široká predajná sieť. K 31. 12. 2025 mala Prima banka celkovo 117 pobočiek a 280 bankomatov a aj naďalej je jedinou bankou, ktorá svojimi pobočkami a bankomatmi pokrýva všetkých 79 okresov Slovenska.

Pri poskytovaní svojich produktov a služieb sa Prima banka dlhodobo zameriava najmä na maximálnu jednoduchosť, rýchlosť, výhodnosť a férovosť vo vzťahu ku klientom. Aj vďaka týmto hodnotám a vďaka širokej sieti

pobočiek a bankomatov získava banka každým rokom stále viac nových a spokojných klientov. Výsledky pravidelných nezávislých prieskumov zároveň potvrdzujú, že Prima banka si neustále udržuje vysokú spokojnosť svojich klientov.

Prima banka si okrem silnej pozície v oblasti retailu aj naďalej udržiava pozíciu lídra v poskytovaní bankových služieb pre mestá a obce.

Väčšinovým vlastníkom banky je stredoeurópska skupina Penta Investments, ktorá v súčasnosti vlastní viac ako 99 % akcií.



Rok 2025 bol aj naďalej poznamenaný náročným a turbulentným ekonomickým prostredím. Pre Prima banku sa však niesol v znamení rastu, najmä v oblasti depozít a retailových úverov, pričom tento trend bol najvýraznejší v druhej polovici roka. Napriek regulačným výzvam sa banka úspešne chopila príležitostí na trhu a potvrdila svoju pozíciu najrýchlejšie rastúcej retailovej banky.

V oblasti úverov pre obyvateľstvo sme dosiahli medziročný rast, predovšetkým vďaka hypotekárnym úverom, kde sme medziročne vzrástli o 9,0 %. Aktívne sme pripravili aj niekoľko mimoriadnych ponúk s cieľom zvýšiť dostupnosť úverov pre klientov v konkurenčnom prostredí. Rástla aj oblasť spotrebných úverov, pričom klienti využili našu mimoriadnu ponuku bezúročnej pôžičky na začiatku i v závere roka. Celkový objem úverov obyvateľstvu na konci roka dosiahol hodnotu 5,33 mld. Eur, a celkový objem úverov, vrátane korporátneho a municipálneho segmentu, vzrástol na 5,89 mld. Eur. Kľúčovým prvkom zostáva aj naďalej vysoká kvalita nášho úverového portfólia, ktoré je stále najlepšie na trhu.

Prima banka pokračovala v raste vkladov aj v roku 2025. Naša atraktívna produktová ponuka a efektívne marketingové aktivity priniesli úspech v oblasti retailových depozít. Celkové vklady občanov sa zvýšili o viac ako 240 mil. Eur, pričom medziročný rast 7,0 % nás posunul k vyššiemu tempu rastu než zvyšok trhu. Celkový objem retailových vkladov na konci roka dosiahol hodnotu 3,59 mld. Eur. Posilnenie vkladov sme však zaznamenali aj v segmente miest a obcí, čím sme potvrdili našu pozíciu ich najsilnejšieho dlhodobého partnera. Celkový objem vkladov bol ku koncu roka 4,87 mld. Eur. V minulom roku sme zároveň rozšírili našu ponuku o investičné produkty v podobe podnikových dlhopisov, ktoré sú prispôbené predovšetkým digitálnemu predaju.

Aj naďalej nás teší kontinuálne zvyšovanie počtu klientov, ktorí s nami aktívne bankujú a ktorí Prima banku považujú za svoju hlavnú banku. Aj vďaka vysoko atraktívnej produktovej ponuke (vynikajúca cena, Odmena za platby kartou a mobilom, množstvo súťaží o atraktívne finančné výhry) a vybraným marketingovým kampaniam nám výrazne rástol počet nových klientov s Osobným, Detským aj Študentským

účtom. Prostredníctvom ponuky v podobe Podnikateľského účtu zadarmo, ktorú sme klientom priniesli ešte koncom roka 2024 a ktorá sa u nich stretla s vynikajúcim ohlasom, sme v roku 2025 mimoriadne posilnili aj v počte klientov, ktorí si u nás otvorili Podnikateľský účet a aktívne s nami bankujú, čo sa prejavilo rastom aj v oblasti depozít aj úverov. Kontinuálne rastie aj počet klientov, ktorí využívajú moderné spôsoby platenia v podobe mobilných platieb. Medziročne počet týchto klientov vzrástol o 19,0 %. Rástol aj počet klientov, ktorí pravidelne využívajú našu mobilnú aplikáciu Peňaženka.

Ako novinku, ktorú sme pre klientov mobilnej aplikácie priniesli, je možnosť pridávania kariet do Click to Pay, zriadiť vreckové pre deti zo svojho účtu a v neposlednom rade funkciu overenia príjemcu, čo by malo výrazne posilniť bezpečnosť platieb. Mobilnú aplikáciu Peňaženka sme rozšírili o možnosť elektronického podpisovania dokumentov na všetkých obchodných miestach banky, čím výrazne znižujeme množstvo tlačенých dokumentov. Aj vďaka jednoduchosti a prehľadnosti sa naša mobilná aplikácia Peňaženka teší veľkej obľube medzi našimi klientmi. V pravidelnom využívaní mobilnej aplikácie patríme ku špičke na trhu.

K dlhodobu vysokej spokojnosti našich klientov prispieva nielen široká sieť pobočiek, ktorými ako jediná banka na Slovensku pokrývame všetkých 79 okresov Slovenska, ale aj jedinečný spôsob obsluhy klientov a komunikácie s nimi prostredníctvom našich bankárov, rovnako tiež služby nášho Kontaktného centra – Infolinky, na ktoré sa klienti dovolávajú vždy priamo operátorovi, bez nutnosti výberu množstva volieb a svoju požiadavku tak môžu riešiť vždy okamžite po zavolaní. V prípade nášho Kontaktného centra sa klienti môžu spolať na vysoko profesionálnu komunikáciu aj rýchle riešenie ich požiadaviek.

Za pozitívne výsledky v roku 2025 vďačíme predovšetkým našej dlhohodobej stratégii zameranej na budovanie silných konkurenčných výhod a maximálnej jednoduchosti, výhodnosti a férovosti – hodnotám, na ktorých stavíme naše produktové portfólio, služby, obsluhu klienta, náš biznis.

Prima banka Slovensko, a.s. má nastavené princípy vnútorného riadenia, ktoré v rámci svojej činnosti dodržiava. Tieto princípy vychádzajú z platnej legislatívy, predovšetkým právnych predpisov Slovenskej republiky a Európskej únie a usmernení orgánov dohľadu, najmä Národnej banky Slovenska.

Informácie súvisiace s metódami riadenia zverejňuje spoločnosť na svojej internetovej stránke.

### 1. 1. Štruktúra riadenia spoločnosti

#### 1.1. Valné zhromaždenie

##### Postavenie

Valné zhromaždenie je najvyšším orgánom spoločnosti. Do jeho pôsobnosti patrí schválenie a zmena stanov, rozhodovanie o zvýšení a znížení základného imania a vydání dlhopisov, voľba a odvolanie členov dozornej rady s výnimkou členov dozornej rady, ktorých volia zamestnanci spoločnosti, schválenie riadnej individuálnej alebo mimoriadnej individuálnej účtovnej závierky, rozhodnutie o rozdelení zisku alebo o úhrade straty, určenie tantiém, rozhodovanie o zrušení spoločnosti a o schválení zmluvy o prevode podniku alebo jeho časti, ako aj rozhodnutie o ďalších otázkach, ktoré právne predpisy alebo stanovy zahŕňajú do pôsobnosti valného zhromaždenia.

##### Zvolávanie

Valné zhromaždenie sa koná najmenej raz za rok, pričom riadne valné zhromaždenie sa koná do 30. 6. daného kalendárneho roka. Mimoriadne valné zhromaždenie má právo zvolať dozorná rada, ak si to vyžaduje naliehavý záujem spoločnosti. Valné zhromaždenie inak zvoláva predstavenstvo písomnou pozvánkou, ktorá sa zasiela akcionárom najmenej 30 dní pred dňom jeho konania.

##### Priebeh a rozhodovanie

Valné zhromaždenie prerokúva záležitosti uvedené v pozvánke a rozhoduje o nich. Rozhoduje väčšinou

hlasov prítomných akcionárov s výnimkou prípadov, v ktorých právne predpisy alebo stanovy vyžadujú na rozhodnutie vyšší počet hlasov. Hlasovacie právo akcionára sa riadi počtom jeho akcií a menovitou hodnotou týchto akcií. Zápisnicu z valného zhromaždenia podpisuje predseda valného zhromaždenia, zapisovateľ a dvaja zvolení overovatelia.

### Činnosť v roku 2025

Riadne valné zhromaždenie spoločnosti sa konalo v sídle spoločnosti dňa 23. 04. 2025. Akcionári boli oboznámení so správou dozornej rady a správou o audite finančných výkazov. Na riadnom valnom zhromaždení akcionári rozhodli o schválení riadnej individuálnej účtovnej závierky za rok 2024 a návrhu na rozdelenie zisku za rok 2024. Akcionári taktiež schválili poverenie predstavenstva na vydávanie MREL dlhopisov a zmenu poverenia predstavenstva na vydávanie krytých dlhopisov.

Okrem riadneho valného zhromaždenia sa v roku 2025 konali aj dve mimoriadne valné zhromaždenia, ktoré rozhodovali o schválení výročnej správy za rok 2024, schválení audítora na výkon auditu na rok 2025 a audítora na uistenie v oblasti vykazovania informácií o udržateľnosti za rok 2024.

### 1.2. Dozorná rada

#### Členstvo v dozornej rade

Dozorná rada má troch až šiestich členov s funkčným obdobím päť rokov. Aktuálne sú zvolení traja členovia – 2 tretiny volí valné zhromaždenie z radov akcionárov a iných fyzických osôb a 1 tretinu volia zamestnanci spoločnosti z radov zamestnancov a iných fyzických osôb. Na zvolenie alebo opätovné zvolenie člena dozornej rady je potrebný predchádzajúci súhlas Národnej banky Slovenska, inak je zvolenie neplatné.

#### Kompetencie

Dozorná rada je najvyšším kontrolným orgánom spo-

ločnosti, ktorému prináleží vykonávanie dohľadu nad pôsobnosťou predstavenstva a nad uskutočňovaním podnikateľskej činnosti spoločnosti. Dozorná rada zároveň svojou nezávislosťou eliminuje možnosť vzniku konfliktu záujmov.

### Činnosť a rozhodovanie

Činnosť dozornej rady riadi predseda dozornej rady, v prípade jeho neprítomnosti podpredseda, ak je zvolený, alebo člen poverený predsedom. Riadne zasadnutia zvoláva predseda podľa potreby, minimálne raz za 6 mesiacov. Mimoriadne zasadnutia dozornej rady zvoláva jej predseda, ak o to písomne požiada člen dozornej rady, predstavenstvo, alebo ak akcionári vlastníaci akcie, ktorých menovitá hodnota presahuje 5,0 % základného imania spoločnosti, písomne požiadajú dozornú radu o preskúmanie výkonu pôsobnosti predstavenstva v určitej oblasti. Zasadnutie je uznášaniaschopné, ak je prítomná nadpolovičná väčšina členov dozornej rady. Pri hlasovaní platí rovnosť hlasov, každý člen má 1 hlas. Rozhodnutia sa prijímajú väčšinou hlasov členov dozornej rady prítomných na zasadnutí, ak právne predpisy, stanovy alebo Štatút dozornej rady nestanovujú iný spôsob rozhodovania. Zo zasadnutia dozornej rady sa vyhotovuje zápisnica.

### Konflikt záujmov

Člen dozornej rady nesmie:

- vo vlastnom mene alebo na vlastný účet uzatvárať obchody, ktoré súvisia s podnikateľskou činnosťou spoločnosti,
- sprostredkovať pre iné osoby obchody spoločnosti,
- zúčastňovať sa na podnikaní inej spoločnosti ako spoločník s neobmedzeným ručením,
- vykonávať činnosť ako štatutárny orgán alebo člen štatutárneho orgánu alebo iného orgánu inej právnickej osoby s podobným predmetom podnikania.

Výnimku z vyššie uvedeného zákazu tvoria prípady, ak sa spoločnosť zúčastňuje na podnikaní takejto

právnickej osoby, pokiaľ zákon o bankách neustanovuje inak.

Zodpovednosť člena dozornej rady nie je možné vylúčiť alebo obmedziť dohodou so spoločnosťou.

V súlade so zákonom o účtovníctve dozorná rada vykonáva činnosť výboru pre audit. Na zasadnutia výboru sa primerane uplatnia ustanovenia o zasadnutí dozornej rady. Dozorná rada v rámci výkonu svojich kompetencií ako výboru pre audit:

- sleduje proces zostavovania účtovnej závierky, proces vykazovania informácií o udržateľnosti vrátane digitálneho označovania týchto informácií a postupu, ktorý banka uplatnila na identifikáciu týchto informácií, dodržiavanie platných právnych predpisov a predkladá odporúčania a návrhy na zabezpečenie integrity týchto procesov,
- sleduje efektivitu vnútornej kontroly, interného auditu a systémov riadenia rizík, ak ovplyvňujú zostavovanie účtovnej závierky alebo vyhotovenie vykazovania informácií o udržateľnosti vrátane ich digitálneho označovania, pri dodržaní svojej nezávislosti,
- sleduje priebeh a výsledky štatutárneho auditu individuálnej účtovnej závierky a štatutárneho auditu konsolidovanej účtovnej závierky a aj priebeh a výsledky uistenia v oblasti vykazovania informácií o udržateľnosti týkajúce sa individuálneho vykazovania informácií o udržateľnosti a konsolidovaného vykazovania informácií o udržateľnosti, a zohľadňuje zistenia a závery Úradu pre dohľad nad výkonom auditu,
- preveruje a sleduje nezávislosť štatutárneho audítora alebo auditorskej spoločnosti, predovšetkým vhodnosť poskytovania neauditorských služieb a služieb poskytovaných štatutárnym audítorom alebo auditorskou spoločnosťou podľa § 33 ods. 1 zákona č. 423/2015 Z. z. o štatutárnom audite v platnom znení,
- zodpovedá za postup výberu štatutárneho audítora alebo auditorskej spoločnosti a odporúča na schválenie vymenovanie štatutárneho audítora alebo auditorskej spoločnosti na výkon štatutárneho auditu,

- určuje termín štatutárnemu audítorovi alebo auditorskej spoločnosti na predloženie čestného vyhlásenia o nezávislosti,
- informuje predstavenstvo a dozornú radu o výsledku štatutárneho auditu a vysvetlí ako štatutárny audit prispel k integrite účtovnej závierky a akú úlohu mal výbor pre audit v uvedenom procese, ako aj o výsledku uistenia v oblasti vykazovania informácií o udržateľnosti vrátane vysvetlenia ako uistenie v oblasti vykazovania informácií o udržateľnosti prispelo k integrite tohto vykazovania a akú úlohu mal výbor pre audit v uvedenom procese.

### Činnosť výboru pre audit v roku 2025

V rámci výkonu funkcií výboru pre audit zasadli členovia dozornej rady v priebehu roka 2025 jedenkrát dňa 20. 3. 2025. Na zasadnutí prerokovali a preskúmali proces zostavovania riadnej individuálnej účtovnej závierky za rok 2024. Zároveň prijali sedem rozhodnutí mimo zasadnutia.

### 1.3. Predstavenstvo

#### Členstvo v predstavenstve

Predstavenstvo má troch až šiestich členov, pričom aktuálne sú zvolení traja členovia predstavenstva. Člen predstavenstva nemôže byť zároveň členom dozornej rady spoločnosti. Na zvolenie alebo opätovné zvolenie člena predstavenstva je potrebný predchádzajúci súhlas Národnej banky Slovenska, inak je zvolenie neplatné.

#### Voľba a odvolanie člena predstavenstva

Člena predstavenstva volí dozorná rada z manažmentu spoločnosti a iných fyzických osôb na obdobie päť rokov. Dozorná rada môže člena predstavenstva odvolať. Predsedu predstavenstva menuje a odvoláva dozorná rada. Návrh na zvolenie alebo odvolanie člena predstavenstva podáva člen dozornej rady. Spolu s návrhom na zvolenie člena predstavenstva musia byť predložené aj súhlas navrhovanej osoby a všetky dokumenty, ktoré vyžadujú právne predpisy na predloženie k žiadosti o udelenie predchádzajúceho súhlasu Národnou bankou Slovenska. V prípade, že je počet

členov predstavenstva úplný a žiadnemu členovi nemá uplynúť funkčné obdobie, spolu s návrhom na zvolenie člena predstavenstva musí byť podaný aj návrh na odvolanie niektorého člena predstavenstva. Dozorná rada postúpi návrh predstavenstvu, ktoré zabezpečí predchádzajúci súhlas Národnej banky Slovenska.

Proces voľby člena predstavenstva sa uskutočňuje nasledovne:

- predseda dozornej rady určí, koľko členov predstavenstva sa bude voliť,
- predseda dozornej rady dá hlasovať jednotlivo o navrhovaných kandidátoch v poradí, ktoré určí,
- za členov predstavenstva sú zvolení kandidáti, ktorí dostanú najvyšší počet hlasov prítomných členov dozornej rady.

V prípade, ak dvaja alebo viacerí kandidáti na členstvo v predstavenstve dostanú zhodný počet hlasov, je rozhodujúci hlas predsedajúceho.

Za člena predstavenstva môže byť zvolená jedine osoba, ktorá spĺňa kritéria v zmysle zákona o bankách, prípadne zákona o cenných papieroch, predovšetkým kritérium bezúhonnosti, vzdelania, nezlučiteľnosti funkcií, dĺžky praxe a riadiacej praxe v bankovníctve alebo v inej finančnej oblasti.

#### Kompetencie predstavenstva

Predstavenstvo je štatutárnym orgánom spoločnosti, ktorý riadi činnosť spoločnosti a koná v jej mene. V mene spoločnosti konajú najmenej dvaja členovia predstavenstva spolu alebo jeden člen predstavenstva spolu s jedným prokuristom. Predstavenstvo riadi spoločnosť v súlade s platnými právnymi predpismi a so záujmami akcionárov. Rozhoduje o všetkých záležitostiach spoločnosti okrem tých, ktoré patria do právomoci valného zhromaždenia alebo dozornej rady, najmä:

- zvoláva a organizačne zabezpečuje valné zhromaždenie, vykonáva jeho uznesenia,
- predkladá dozornej rade a následne valnému zhromaždeniu:

## 08. Vyhlásenie o správe a riadení spoločnosti

- a) riadnu individuálnu a mimoriadnu individuálnu účtovnú závierku
  - b) návrh na rozdelenie zisku alebo na úhradu straty
  - c) správu o podnikateľskej činnosti spoločnosti a o stave jej majetku ako súčasť výročnej správy
  - d) výročnú správu
- predkladá dozornej rade na schválenie:
- a) informácie o zásadných zámeroch obchodného vedenia spoločnosti na budúce obdobie vrátane predpokladaného stavu majetku, financií a výnosov spoločnosti
  - b) informácie o všetkých skutočnostiach, ktoré môžu podstatne ovplyvniť vývoj podnikateľskej činnosti alebo stav majetku spoločnosti, najmä jej likviditu
  - c) písomnú správu o stave podnikateľskej činnosti a o majetku spoločnosti v porovnaní s predpokladaným vývojom v lehote určenej dozornou radou
  - d) návrh na menovanie alebo odvolanie vedúceho odboru interného auditu spoločnosti a ďalších zamestnancov, ak tak stanovujú právne predpisy alebo vnútorné predpisy spoločnosti
- udeľuje a odvoláva plné moci pre zástupcov spoločnosti na konanie v konkrétnych prípadoch, po predchádzajúcom súhlase dozornej rady menuje a odvoláva prokuristov spoločnosti a so súhlasom dozornej rady udeľuje a odvoláva generálne plné moci,
- riadi a koordinuje vedúcich zamestnancov určených vnútornými predpismi spoločnosti,
- ako vrcholový manažment zodpovedá za plnenie povinností spoločnosti podľa zákona o cenných papieroch a iných právnych predpisov,
- prijíma a pravidelne skúma všeobecné zásady odmeňovania,
- riadi a zabezpečuje účinný systém riadenia rizík.

### Činnosť a rozhodovanie

Činnosť predstavenstva riadi predseda predstavenstva, v prípade jeho neprítomnosti poverený člen predstavenstva. Predseda predstavenstva zvolá-

va zasadnutie podľa potreby, minimálne raz za tri mesiace. Mimoriadne zasadnutia zvoláva predseda predstavenstva v prípadoch, keď o to požiada aspoň jeden člen. Zasadnutie je uznášaniaschopné, keď je prítomná nadpolovičná väčšina členov predstavenstva. Každý člen má 1 hlas s rovnakou váhou; výnimkou je hlasovanie, ktorého výsledkom je rovnosť hlasov. V takom prípade má rozhodujúci hlas predseda predstavenstva. O priebehu zasadania sa vyhotovuje zápisnica.

### Činnosť v roku 2025

V priebehu roka 2025 sa uskutočnilo 14 riadnych zasadnutí predstavenstva, na ktorých bola umožnená účasť aj zástupcom dohliadajúceho orgánu – Národnej banky Slovenska. Na svojich zasadnutiach sa predstavenstvo zaoberalo všetkými oblasťami činnosti spoločnosti a prijalo potrebné opatrenia na zabezpečenie riadneho fungovania spoločnosti.

Okrem rozhodnutí urobených na týchto riadnych zasadnutiach prijalo predstavenstvo v roku 2025 aj 59 rozhodnutí per rollam.

### Konflikt záujmov

Člen predstavenstva nesmie:

- vo vlastnom mene alebo na vlastný účet uzatvárať obchody, ktoré súvisia s podnikateľskou činnosťou spoločnosti,
- sprostredkovať pre iné osoby obchody spoločnosti,
- zúčastňovať sa na podnikaní inej spoločnosti ako spoločník s neobmedzeným ručením,
- vykonávať činnosť ako štatutárny orgán alebo člen štatutárneho orgánu alebo iného orgánu inej právnickej osoby s podobným predmetom podnikania.

Výnimku z vyššie uvedeného zákazu tvoria prípady, ak sa spoločnosť zúčastňuje na podnikaní takejto právnickej osoby.

Zodpovednosť člena predstavenstva nie je možné vyľúčiť alebo obmedziť dohodou so spoločnosťou.

### Poradné orgány

Poradnú úlohu predstavenstva a dozornej rady vykonávajú účelovo organizované komisie / výbory zložené z interných zamestnancov a členov orgánov spoločnosti, ktoré sú ustanovené na riešenie a posudzovanie problémov vyžadujúcich kolektívne rozhodovanie.

### Výbor dozornej rady pre riadenie rizík

Výbor dozornej rady pre riadenie rizík je v zmysle legislatívy zriadený dozornou radou ako jej poradný orgán pre plnenie povinností týkajúcich sa riadenia rizík v banke.

### Výbor dozornej rady pre odmeňovanie

Výbor dozornej rady pre odmeňovanie je v zmysle legislatívy zriadený dozornou radou ako jej poradný orgán pre plnenie povinností týkajúcich sa odmeňovania identifikovaných osôb v banke.

### Úverový výbor, úverová komisia a úverová rada

Rozhodujú o aktívnych obchodoch banky, a to najmä v oblasti schvaľovania úverov. Úverový výbor prerokúva úverové prípady schválené úverovou komisiou a schvaľuje úverové prípady presahujúce interne stanovené limity. Úverová komisia rozhoduje, pokiaľ nie je rozhodovanie v pôsobnosti úverového výboru, vo vybraných oblastiach aktívnych obchodov banky, ďalej rozhoduje o stanovení postupu banky pri riešení problémových pohľadávok. Úverová rada schvaľuje úverové prípady v zmysle kompetencií stanovených vnútrobankovými predpismi.

### Výbor pre riadenie rizík

Úlohou Výboru pre riadenie rizík je stanovovanie celkovej stratégie riadenia rizík a plnenie ďalších úloh, ktoré mu vyplývajú zo štatútu.

### ALCO výbor (Assets Liabilities Committee)

Úlohou ALCO výboru je riadenie likvidity, kapitálu a finančných rizík s cieľom dosiahnuť optimálnu

štruktúru aktív a pasív banky pri akceptovateľnej miere zisku a rizika.

### Škodová a vyradovacia komisia

Poradný orgán, ktorý je kompetentný posúdiť a schváliť vyradenie nepotrebného majetku banky (likvidáciou, odpredaním, darovaním), posudzovať škody a rozhodovať o spôsobe ich likvidácie a ich následkov a o výške náhrady škody zodpovedným zamestnancom.

### Product & Pricing Committee

Dôvodom zriadenia Product & Pricing Committee bolo vytvoriť v rámci spoločnosti zodpovedný orgán pre schvaľovanie:

- nových bankových produktov poskytovaných bankou,
- zmien produktov poskytovaných bankou,
- cenovej stratégie banky (úrokové sadzby, poplatky a ďalšie ceny) pri produktoch poskytovaných bankou,
- zmien úrokových sadzieb produktov poskytovaných bankou.

### 1.4. Stanovy

Predstavenstvo spoločnosti zodpovedá za to, aby stanov spoločnosti boli v súlade s právnymi predpismi.

Návrh zmeny stanov sú oprávnení vypracovať predstavenstvo alebo akcionár spoločnosti, ktorý návrh predkladá predstavenstvu. V prípade nepresností upozorní predstavenstvo akcionára a vyzve ho, aby návrh opravil. Predstavenstvo je oprávnené návrh doplniť, pričom na valnom zhromaždení upozorní akcionárov na ním vykonané doplnenie. V prípade, že na valnom zhromaždení budú podané protinávhrhy alebo doplnenia pôvodného návrhu, hlasuje sa najprv o týchto protinávhrhoch a doplneniach a to jednotlivo podľa poradia ich predloženia. Na schválenie protinávhrhu alebo doplnenia je potrebná dvojtretinová väčšina hlasov prítomných akcionárov. V prípade, že je návrh prijatý, o ďalších protinávhrhoch v tej istej veci sa už nehlasuje.

Na schválenie zmeny stanov je potrebná dvojtretinová väčšina hlasov prítomných akcionárov. Pri rozhodovaní o zmene stanov sa o priebehu valného zhromaždenia musí vyhotoviť notárska zápisnica.

Podmienkou pre platnosť a účinnosť zmeny stanov alebo nových stanov je súhlas Národnej banky Slovenska. Predstavenstvo je povinné po každej zmene stanov vyhotoviť bez zbytočného odkladu úplné znenie stanov, za ktorého správnosť zodpovedá. Každá zmena stanov a úplné znenie stanov musia byť uložené v Zbierke listín obchodného registra, v Národnej banke Slovenska a prípadne v ďalších inštitúciách v zmysle právnych predpisov.

### 2. Kapitál a akcionári spoločnosti

#### 2.1. Kapitál

Základné imanie spoločnosti k 31. 12. 2025 je 226 772 938 Eur a je rozdelené na celkovo 177 474 538 akcií znejúcich na meno, pričom:

- 100 200 akcií má menovitú hodnotu 399 Eur,
- 100 200 akcií má menovitú hodnotu 67 Eur,
- 701 400 akcií má menovitú hodnotu 5 Eur,
- 176 572 738 akcií má menovitú hodnotu 1 Eur.

Majoritným akcionárom spoločnosti je PENTA FINANCIAL SERVICES LIMITED, ktorá k 31. 12. 2025 vlastnila 99,409 % akcií. K 31. 12. 2025 PENTA FINANCIAL SERVICES LIMITED a PENTA INVESTMENTS LIMITED a PENTA INVESTMENTS GROUP LIMITED (priamo alebo nepriamo cez účasť na základnom imaní PENTA FINANCIAL SERVICES LIMITED) sú spoločnosti s kvalifikovanou účasťou na základnom imaní spoločnosti.

S účinnosťou od 10. 7. 2019 prestali byť akcie spoločnosti obchodované na Burze cenných papierov v Bratislave, a.s. Uvedená skutočnosť súvisí so zmenou spoločnosti z verejnej akciovej spoločnosti na súkromnú. Žiadne akcie spoločnosti nie sú obchodované na regulovanom trhu.

Spoločnosť v priebehu roka 2025 nadobudla svoje vlastné akcie za celkovú kúpnu cenu vo výške 32 237,20 Eur. Dôvodom nadobudnutia akcií bolo rozhodnutie pred-

stavenstva spoločnosti o výkupu akcií od minoritných akcionárov v záujme zjednodušenia správy spoločnosti prostredníctvom konsolidácie počtu akcionárov.

Spoločnosť nadobudla nasledovné akcie:

10 220 kusov akcií s menovitou hodnotou 1 Eur, čo predstavuje podiel na základnom imaní vo výške 0,0045 %.

25 kusov akcií s menovitou hodnotou 399 Eur, čo predstavuje podiel na základnom imaní 0,0044 %.

Celkový podiel menovitých hodnôt akcií na základnom imaní, ktoré v priebehu roka mala spoločnosť vo svojom vlastníctve, predstavuje 0,0089 %.

Spoločnosť všetky vyššie uvedené akcie previedla v priebehu roka 2025 na tretiu osobu za sumu 32 237,20 Eur a k 31. 12. 2025 nevlastnila žiadne vlastné akcie.

#### 2.2. Akcie

Spoločnosť môže vydávať len zaknihované akcie na meno. Ich prevod sa uskutočňuje v zmysle zákona o cenných papieroch u centrálného depozitára, ktorý vedie zoznam akcionárov. Prevoditeľnosť akcií nie je obmedzená.

#### 2.3. Opis práv akcionárov a postup ich vykonávania

Akcionári majú všetky práva v zmysle Obchodného zákonníka a stanov spoločnosti, a to:

- právo na podiel na zisku (dividendu), ktorý valné zhromaždenie podľa výsledku hospodárenia určilo na rozdelenie. Tento podiel je pomerom menovitej hodnoty akcií akcionára k menovitej hodnote základného imania spoločnosti,
- právo nazeráť do zápisníc zo zasadnutia dozornej rady,
- právo na podiel na likvidačnom zostatku pri zrušení spoločnosti,
- právo zúčastňovať sa na valnom zhromaždení, hlasovať na ňom, požadovať informácie a vysvetlenia

- týkajúce sa záležitostí spoločnosti alebo záležitostí osôb ovládaných spoločnosťou, ktoré súvisia s predmetom rokovania valného zhromaždenia, a uplatňovať na ňom návrhy,
- právo požadovať od predstavenstva na valnom zhromaždení úplné a pravdivé vysvetlenia a informácie, ktoré súvisia s predmetom rokovania valného zhromaždenia. Ak predstavenstvo nie je schopné poskytnúť akcionárovi na valnom zhromaždení úplnú informáciu, alebo ak o to akcionár na valnom zhromaždení požiada, je predstavenstvo povinné poskytnúť ju akcionárovi písomne najneskôr do 15 dní od konania valného zhromaždenia. Písomnú informáciu zasiela predstavenstvo akcionárovi na adresu ním uvedenú, inak ju poskytne v sídle spoločnosti,
  - akcionár alebo akcionári, ktorí majú akcie s menovitou hodnotou najmenej 5,0 % základného imania, môžu s uvedením dôvodov písomne požadovať zvolanie mimoriadneho valného zhromaždenia na prerokovanie navrhovaných záležitostí. Na žiadosť takýchto akcionárov:
    - a) predstavenstvo zaradí nimi určenú záležitosť na program rokovania valného zhromaždenia; valné zhromaždenie je povinné takúto záležitosť prerokovať,
    - b) dozorná rada preskúma výkon pôsobnosti predstavenstva v určených záležitostiach,
    - c) predstavenstvo uplatní v mene spoločnosti nároky na splatenie emisného kurzu akcií voči akcionárom, ktorí sú v omeškaní s jeho splatením alebo uplatní nároky spoločnosti na vrátenie plnenia, ktoré spoločnosť vyplatila akcionárom v rozpore s právnymi predpismi,
    - d) dozorná rada uplatní v mene spoločnosti nároky na náhradu škody, prípadne iné nároky, ktoré má spoločnosť voči členom predstavenstva,
    - e) dozorná rada uplatní v mene spoločnosti nároky na splatenie emisného kurzu akcií, ak spoločnosť v rozpore s právnymi predpismi upísala akcie vytvárajúce jej základné imanie,
    - f) dozorná rada uplatní v mene spoločnosti nároky, ktoré má spoločnosť voči členom predstavenstva ako ručiteľom podľa právnych predpisov.

- právo domáhať sa určenia neplatnosti uznesenia valného zhromaždenia, ak sa akcionár zúčastnil na valnom zhromaždení a podal protest do zápisnice z valného zhromaždenia,
- právo nahliadnuť v sídle spoločnosti do listín, ktoré sa ukladajú do zbierky listín alebo do registra účtovných závierok podľa právnych predpisov, a vyžiadať si kópie týchto listín alebo ich zaslanie na ním uvedenú adresu a to na svoje náklady a nebezpečenstvo.

Postup vykonávania týchto práv je upravený stanovami spoločnosti a právnymi predpismi. Hlasovacie práva akcionárov nie sú obmedzené. Spoločnosť nemá vedomosť o dohodách medzi majiteľmi akcií, ktoré môžu viesť k obmedzeniam prevoditeľnosti akcií a k obmedzeniam hlasovacích práv.

### 3. Opis systémov vnútornej kontroly a riadenia rizík

Vnútorň kontrolný systém je súhrn kontrolných činností uskutočňovaný na všetkých úrovniach organizačnej štruktúry a pracovných miestach spoločnosti a zahŕňa procesnú kontrolu, priamu aj nepriamu, ako aj mimoprocesnú kontrolu. Systém vnútornej kontroly pomáha zabezpečiť najmä nasledovné ciele:

- účinnosť a hospodárnosť vykonávaných činností,
- konzistentnosť, presnosť, včasnosť a spoľahlivosť finančných aj nefinančných informácií,
- kontrolu rizík a obozretný výkon činností,
- súlad s legislatívou, požiadavkami regulátorov a vnútornými predpismi a rozhodnutiami,
- ochranu zdrojov a majetku spoločnosti pred zneužitím a neefektívnym využívaním,
- ochranu pred zneužitím právomocí a podvodmi.

Za zavedenie systému vnútornej kontroly a za vytvorenie vhodného prostredia na podporu primeraného a účinného systému vnútornej kontroly zodpovedá predstavenstvo. Vedúci a riadiaci zamestnanci zodpovedajú za vytvorenie, praktickú implementáciu, udržiavanie a zlepšovanie systému vnútornej kontroly v rámci nimi riadených oblastí. Zamestnanci zodpovedajú za správny a efektívny výkon svojej práce s náležitou odbornou starostlivosťou a obozretnosťou, v súla-

de s etickými princípmi a cieľmi spoločnosti a v súlade s vnútornými predpismi a platnými zákonmi. V banke je zriadená funkcia dodržiavania súladu (compliance officer). Úlohou tejto funkcie je zabezpečiť dodržiavanie súladu s právnymi predpismi a posudzovať možný vplyv akýchkoľvek zmien v právnom alebo regulačnom prostredí na činnosť banky a na rámec dodržiavania súladu. Osobu, vykonávajúcu funkciu dodržiavania súladu (compliance officer) určuje predstavenstvo. Nezávislou zložkou vnútorného kontrolného systému je odbor interného auditu, ktorého práva a povinnosti, okrem tých definovaných zákonom, určuje dozorná rada. Odbor interného auditu poskytuje nezávislé a objektívne hodnotenie primeranosti a účinnosti vnútorného kontrolného systému, svoju činnosť vykonáva vo všetkých organizačných jednotkách a procesoch spoločnosti. Odbor interného auditu je samostatný a nezávislý pri výkone svojej kontrolnej činnosti a za svoju činnosť sa zodpovedá predstavenstvu a dozornej rade.

Spoločnosť dodržiava postupy výkonu svojich bankových činností a má zriadený a udržiava účinný systém riadenia rizík. Spoločnosť pravidelne preveruje jeho účinnosť a primeranosť tak, aby zohľadňoval schopnosť spoločnosti vystaviť sa riziku, pravidelne upravuje systém riadenia rizík a spôsob jeho aktualizácie vnútornými predpismi.

Systém riadenia rizík zahrňuje stratégiu a organizáciu riadenia rizík a kapitálu, informačné toky a informačný systém pre riadenie rizík, systém uzatvárania obchodov, systém na zavedenie nových druhov obchodov a systém hodnotenia primeranosti vnútorného kapitálu.

Za zavedenie systému riadenia rizík a za riadenie všetkých rizík spoločnosti má konečnú zodpovednosť predstavenstvo. Dozorná rada definuje rámec všeobecnej politiky riadenia rizika spoločnosti. Spoločnosť má zriadené poradné orgány – výbory v oblasti

riadenia rizík. Spoločnosť má zároveň rozdelené zodpovednosti v oblasti riadenia rizík a zavedené postupy v oblasti identifikácie, merania, sledovania a monitoringu a zmiernovania rizík.

### Externý audit

V súlade s platnými právnymi predpismi je spoločnosť povinná zabezpečiť overenie ročnej účtovnej závierky audítorom a vypracovať správy audítora podľa požiadaviek Národnej banky Slovenska. Spoločnosť je zároveň povinná oznámiť Národnej banke Slovenska výber audítora, ktorého schválilo valné zhromaždenie. Výkon auditu za rok 2025, vrátane auditu na uistenie v oblasti vykazovania informácií o udržateľnosti, uskutočnila spoločnosť BDO Audit, spol. s r.o., Pribinova 10, 811 09 Bratislava, IČO: 44 455 526.

**4. Informácie o všetkých dohodách uzatvorených medzi spoločnosťou a členmi jej orgánov alebo zamestnancami, na ktorých základe sa im má poskytnúť náhrada, ak sa ich funkcia alebo pracovný pomer skončí vzdaním sa funkcie, odvolaním, výpoveďou zo strany zamestnanca, výpoveďou zo strany zamestnávateľa bez uvedenia dôvodu alebo sa ich funkcia alebo pracovný pomer skončí v dôsledku ponuky na prevzatie.**

Spoločnosť nie je zmluvnou stranou žiadnych takýchto dohôd.

**5. Informácie o všetkých významných dohodách, ktorých je spoločnosť zmluvnou stranou, a ktoré nadobúdajú účinnosť, menia sa, alebo ktorých platnosť sa skončí v dôsledku zmeny jej kontrolných pomerov, ku ktorej došlo v súvislosti s ponukou na prevzatie, a o jej účinkoch.**

Spoločnosť nie je zmluvnou stranou žiadnych takýchto dohôd.

Prima banka je dlhodobo najrýchlejšie rastúcou retailovou bankou na Slovensku a popri konzistentnom naplňaní svojej biznisovej stratégie uplatňuje vo všetkých oblastiach svojho pôsobenia kľúčové hodnoty, ktorými sú rýchlosť, jednoduchosť a zrozumiteľnosť, profesionalita a dôveryhodnosť, ale najmä férovosť a transparentnosť. Tieto sú pre nás zároveň hodnotami zodpovedného podnikania a zodpovedného prístupu, a to nielen smerom k našim klientom, ale aj k zamestnancom a regiónom, v ktorých pôsobíme.

Pri koncipovaní našej ponuky portfólia produktov a služieb dbáme na jasné pravidlá a reálnu výhodnosť pre našich klientov. Klientom preto poskytujeme prehľadné, zrozumiteľné a jednoduché produkty a služby, bez akýchkoľvek dodatočných podmienok či háčikov. Sme jedinou bankou na trhu, ktorá pri svojej obchodnej politike uplatňuje férový a transparentný princíp v podobe jednotných (rovnakých) podmienok pre každého klienta bez rozdielu. Férovosť a maximálnu transparentnosť uplatňujeme aj pri komunikácii a riešení požiadaviek klientov ako na pobočkách, tak aj prostredníctvom nášho Kontaktného centra a rovnaké princípy sú tiež základom našej marketingovej komunikácie. Rovnako kľúčovým je pre nás aj to, aby všetci zamestnanci poznali a rozumeli stratégiu banky, aby mali včas a z prvej ruky všetky podstatné informácie o výsledkoch banky, jej smerovaní a plánoch. Zamestnanci sú preto informovaní o všetkých kľúčových témach nielen na pravidelných poradách, regionálnych poradách a prostredníctvom interných komunikačných kanálov; riadiaci pracovníci majú možnosť zúčastniť sa dva krát ročne aj internej retailovej konferencie, ktorá je pre nich kľúčovým rozvojovým a informačným nástrojom.

Konáme a podnikáme eticky a transparentne, riadime sa Etickým kódexom. Transparentnosť, férovosť a čestnosť sú našimi kľúčovými hodnotami aj pri dodržiavaní ľudských práv a v boji proti akémukoľvek netransparentnému konaniu, proti korupcii a úplatkárstvu. Princípy zodpovedného podnikania zohľadňujeme tiež pri zabezpečení pravidelného obstarávania tovarov a služieb. Za zmienku stojí aj to, že gro našich propagačných predmetov zabezpečujeme prostredníctvom dodávateľov so štatútom chránenej dielne. Princíp spoločenskej zodpovednosti však uplatňujeme aj prostredníctvom množ-

stva regionálnych a lokálnych aktivít našich pobočiek v jednotlivých regiónoch, ktoré sa každoročne zapájajú do spolupráce s mestami a obcami pri realizácii ich spoločenských a verejnoprospešných aktivít, akými sú napr. športové podujatia, dni mesta, dni obcí, dni detí a intenzívne podporujú rozličné aktivity škôl, športových klubov a lokálnych neziskových organizácií. Nemenej významnou je naša aktívna participácia na finančnom vzdelávaní detí a mládeže, na ktorom sa prostredníctvom riaditeľov retailových pobočiek a firemných centier intenzívne zúčastňujeme v jednotlivých okresoch Slovenska.

V prípade starostlivosti o zamestnancov sa snažíme ísť nad rámec štandardnej starostlivosti a okrem férového a transparentného odmeňovania majú naši zamestnanci možnosť dva krát ročne sa zúčastniť spoločných neformálnych tímových stretnutí jednotlivých odborov a divízií s cieľom priniesť im možnosť športového, spoločenského a aktívneho vyžitia. Vzdelávanie je ďalšou oblasťou, ktorej sa v banke intenzívne venujeme. Máme nastavený jednoduchý a intenzívny systém interných školení, a to nielen vo forme interných e-learningov a manažérskych zručností, aj formou praktického vzdelávania a tréningov priamo v teréne – na našich pobočkách. V roku 2025 sme zrealizovali takmer stovku interných školení a workshopov pre rôznorodé skupiny zamestnancov. Šikovných, schopných a ambiciózných ľudí podporujeme v ich odbornom a osobnom rozvoji a dávame im priestor v rámci systému tzv. interných rotácií posúvať sa na ďalšie zaujímavé – aj manažérske – pozície. Perspektívnym kolegom poskytujeme priestor pre ich profesionálny rast a aj vďaka tomu máme veľkú časť manažérskych pozícií obsadenú internými zamestnancami, ktorí sa na tieto pozície posunuli v rámci kariérneho rastu.

V rámci maximálneho zamerania na klienta a skvalitnenia našich služieb máme v banke zavedený systém tzv. pravidelných týždňových predajných bankových rotácií. Ide o unikátny spôsob vzdelávania, v rámci ktorého každý zamestnanec centrálne absolvuje 1-krát ročne týždňovú predajnú bankovú rotáciu na niektorej z našich retailových pobočiek, kde v pozícii osobného bankára zabezpečuje komplexnú obsluhu klientov. Aj vďaka takto nastavenému vzdelávaniu zamestnanci centrálne ešte lepšie rozumejú potrebám našich klientov a práci našich osobných bankárov, vďaka čomu

následne dokážu na svojej pozícii pracovať ešte rýchlejšie a efektívnejšie.

Hlavným rizikom v oblasti spoločenskej zodpovednosti, ktorá sa týka činnosti účtovnej jednotky, je riziko legalizácie príjmov z trestnej činnosti, tzv. pranie špinavých peňazí. Vyvíjame aktivity, aby sme zabránili zneužitiu banky na pranie špinavých peňazí a financovanie terorizmu. Predstavenstvo Prima banky prezentuje všetkým klientom a širokej verejnosti svoj jasný postoj, ktorým je nulová tolerancia legalizácie príjmov z trestnej činnosti a financovania terorizmu a dôsledné dodržiavanie všetkých preventívnych opatrení stanovených predpismi na boj proti praniu špinavých peňazí. Neustále a priebežne zabezpečujeme prevenciu ale aj odhalovanie incidentov, ktoré už nastali. Prima banka uplatňuje rizikový prístup vo vzťahu ku všetkým klientom. Pri uzatváraní každého obchodného vzťahu s klientom sa riadime zásadou „poznaj svojho klienta“. Banka netoleruje akúkoľvek formu anonymity v rámci obchodného vzťahu s klientmi a nevykonáva operácie klientov s finančnými prostriedkami, ktorých pôvod je nejasný alebo pochybný. Dôležitou líniou ochrany pred práním špinavých peňazí a financovaním terorizmu sú zamestnanci prvého

kontaktného s klientom, ktorí vykonávajú identifikáciu klientov a jej overenie. Každý pripravovaný obchod podlieha analýze, ktorá zahŕňa posúdenie prípadnej neobvyklosti. Zamestnanci prvého kontaktu zisťujú o klientoch potrebné informácie za účelom vytvorenia profilu klienta, pričom poznajúc indikátory neobvyklosti dokážu vyhodnotiť znaky neobvyklého správania klientov resp. rozlíšiť neobvyklosť operácie u klienta. Na podporu zabezpečenia ochrany banky pred práním špinavých peňazí a financovaním terorizmu vykonávame aj systémové monitorovanie operácií na všetkých účtoch klientov, ktorého cieľom je zachytiť neobvyklosť transakcie klienta. Všetky neobvyklé obchodné operácie sú podľa § 17 zákona č. 297/2008 Z. z. nahlasované Finančnej spravodajskej jednotke, s ktorou úzko spolupracujeme.

V Prima banke sa darí ľuďom, ktorí uprednostňujú hodnoty ako jednoduchosť, zrozumiteľnosť, férovosť, transparentnosť a dôveryhodnosť. Rovnaké hodnoty uplatňujeme aj pri výbere a rozvoji našich zamestnancov. Záleží nám na dodržiavaní zásad nestrannosti a rovnosti, a dávame šancu aj absolventom, aby odštartovali svoju kariéru a profesijne rástli v najrýchlejšie rastúcej retailovej banke na Slovensku.

# Správa o udržateľnosti za rok 2025

pripravená v súlade s CSRD/ESRS

## Správa nezávislého audítora o limitovanom uistení k vykazovaniu informácií o udržateľnosti

Akcionárom, dozornej rade, predstavenstvu a výboru pre audit spoločnosti Prima banka Slovensko, a.s.:

Vykonalí sme zákazku na limitované uistenie týkajúcu sa vykazovania informácií o udržateľnosti spoločnosti Prima banka Slovensko, a.s. (ďalej iba „spoločnosť“) k 31. decembru 2025 a za rok končiaci sa k uvedenému dátumu a ktoré je zahrnuté vo výročnej správe v časti Správa o udržateľnosti za rok 2025 (ďalej iba „vykazovanie informácií o udržateľnosti“).

### Identifikácia platných kritérií

Vykazovanie informácií o udržateľnosti bolo vypracované štatutárnym orgánom spoločnosti s cieľom splniť požiadavky paragrafu 20c) zákona č. 431/2002 Z. z. o účtovníctve v znení neskorších predpisov (ďalej len „zákon o účtovníctve“), ktorým sa implementuje článok 19(a) smernice Európskeho parlamentu a Rady 2013/34/EÚ, vrátane:

- súladu s európskymi štandardmi vykazovania informácií o udržateľnosti zavedenými delegovaným nariadením Komisie (EÚ) z 31. júla 2023, ktorým sa dopĺňa smernica Európskeho parlamentu a Rady 2013/34/EÚ (ďalej iba „ESRS“), vrátane toho, že postup implementovaný spoločnosťou s cieľom identifikovať informácie vykázané vo vykazovaní informácií o udržateľnosti (ďalej iba „postup“) je v súlade s popisom uvedeným v poznámke ESRS2 IRO-1, a
- súladu zverejnení uvedených v podkapitole 3. EÚ Taxonómia v rámci environmentálnej kapitoly vykazovania informácií o udržateľnosti s článkom 8 nariadenia Európskeho parlamentu a Rady (EÚ) 2020/852 (ďalej iba „nariadenie EÚ o taxonómii“).

### Inherentné obmedzenia pri vypracúvaní vykazovania informácií o udržateľnosti

Ako je podrobnejšie uvedené vo vykazovaní informácií o udržateľnosti, časť BP-2: Zverejňovanie informácií k špecifickým udalostiam, existujú prirodzené obmedzenia spojené s výpočtom alebo hodnotením oblastí, týkajúcich sa udržateľnosti podľa príslušných kritérií.

Pri vykazovaní výhľadových informácií podľa ESRS je štatutárny orgán spoločnosti povinný pripraviť výhľadové informácie na základe zverejnených predpokladov o udalostiach, ktoré môžu v budúcnosti nastať, a možných budúcich krokoch, ktoré spoločnosť podnikne. Skutočný výsledok však bude pravdepodobne iný, pretože predpokladané udalosti sa často udejú inak, než sa očakávalo.

Pri určovaní zverejnení vo vykazovaní informácií o udržateľnosti vedenie spoločnosti interpretuje nedefinované právne a iné pojmy. Nedefinované právne a iné pojmy možno vykladať rôzne, vrátane právneho súladu ich výkladu, v dôsledku čoho podliehajú neistote.

V dôsledku používaných kritérií, charakteru vykazovania informácií o udržateľnosti, a v dôsledku toho, že zatiaľ chýbajú skúsenosti s dlhodobým uplatňovaním záväzných predpisov, s ich štandardnou aplikáciou a s postupmi zverejňovania vykazovania informácií o udržateľnosti, sa v praxi používajú rôzne metódy merania, ktoré sú síce prijateľné, ale môžu viesť k rozdielom medzi jednotlivými spoločnosťami. Metodika a jej vývoj majú vplyv nielen na porovnateľnosť informácií o udržateľnosti vydávaných rôznymi spoločnosťami, ale aj na medziročnú porovnateľnosť informácií tej istej spoločnosti.



## Zodpovednosť štatutárneho orgánu a osôb poverených spravovaním za vykazovanie informácií o udržateľnosti

Štatutárny orgán spoločnosti je zodpovedný za navrhnutie a implementáciu postupu, ktorého cieľom je identifikovať informácie uvedené vo vykazovaní informácií o udržateľnosti v súlade s ESRS a za zverejnenie tohto postupu v poznámke ESRS 2 IRO-1 vykazovania informácií o udržateľnosti. Táto zodpovednosť zahŕňa nasledovné:

- pochopiť kontext, v ktorom sa realizujú činnosti a fungujú obchodné vzťahy spoločnosti, a podrobnejšie sa oboznámiť s jej zainteresovanými stranami,
- identifikovať reálne i potenciálne dopady (negatívne či pozitívne) súvisiace s aspektmi udržateľnosti, ako aj riziká a príležitosti, ktoré môžu, prípadne by na základe odôvodnených očakávaní mohli ovplyvniť finančnú situáciu, výsledky hospodárenia, peňažné toky, prístup k zdrojom financovania či náklady na kapitál spoločnosti v krátkodobom, strednodobom či dlhodobom časovom horizonte,
- posúdiť závažnosť resp. významnosť identifikovaných dopadov, rizík a príležitostí súvisiacich s aspektmi udržateľnosti prostredníctvom výberu a uplatnenia primeraných prahových hodnôt, arobiť predpoklady, ktoré sú za daných okolností primerané a rozumné.

Štatutárny orgán spoločnosti je ďalej zodpovedný za vypracovanie vykazovania informácií o udržateľnosti v súlade s paragrafom 20c) zákona o účtovníctve, ktorým sa implementuje článok 19(a) smernice Európskeho parlamentu a Rady 2013/34/EÚ], čo v sebe zahŕňa:

- súlad s ESRS,
- vypracovanie zverejnení v podkapitole 3. EÚ Taxonómia v rámci environmentálnej kapitoly vykazovania informácií o udržateľnosti v súlade s článkom 8 nariadenia EÚ o taxonómii,
- návrh, implementáciu a udržiavanie takých interných kontrol, o ktorých štatutárny orgán rozhodne, že sú nevyhnutné na to, aby bolo možné vypracovať vykazovanie informácií o udržateľnosti tak, že nebude obsahovať významné nesprávnosti či už v dôsledku podvodu alebo chyby, a
- výber a aplikáciu vhodných metód na vykazovanie informácií o udržateľnosti ako aj tvorby predpokladov a odhadov, ktoré sú za daných okolností primerané a rozumné.

Osoby poverené spravovaním sú zodpovedné za dohľad nad procesom spoločnosti pri vypracovaní vykazovania informácií o udržateľnosti.

## Zodpovednosť audítora

Našu zákazku na limitované uistenie, sme vykonali v súlade s Medzinárodným štandardom pre zákazky na uistovacie služby ISAE 3000 (revidované znenie) *Zákazky na uistovacie služby iné ako audit alebo preverenie historických finančných informácií*, ktorý vydala Rada pre medzinárodné auditorské a uistovacie štandardy (ďalej iba "ISAE 3000 (revidované znenie)").

Našou zodpovednosťou je naplánovať a vykonať zákazku na uistovacie služby tak, aby sme získali limitované uistenie o tom, že vykazovanie informácií o udržateľnosti neobsahuje významné nesprávnosti či už v dôsledku podvodu alebo chyby, a vydať správu o limitovanom uistení, ktorá obsahuje náš záver. Nesprávnosti môžu vzniknúť v dôsledku podvodu alebo chyby a za významné sa považujú vtedy, ak by sa dalo odôvodnene očakávať, že jednotlivito alebo v úhrne by mohli ovplyvniť rozhodnutia používateľov, uskutočnené na základe vykazovania informácií o udržateľnosti ako celku.

V rámci zákazky na limitované uistenie v súlade s ISAE 3000 (revidované znenie) uplatňujeme odborný úsudok a zachováame profesionálny skepticizmus počas celej zákazky.

Pokiaľ ide o vykazovanie informácií o udržateľnosti, našou zodpovednosťou vo vzťahu k postupu je:

- oboznámiť sa s týmto postupom, no nie za účelom vyjadrenia záveru o jeho efektívite ani o výsledkoch, ktoré prináša, a
- posúdiť, či identifikované informácie napĺňajú príslušné požiadavky ESRS na zverejňovanie, a
- navrhnúť a vykonať postupy na vyhodnotenie toho, či je postup konzistentný s tým, ako ho spoločnosť popisuje (t. j. tak, ako je zverejnený v poznámke ESRS 2 IRO-1).

Naše ďalšie zodpovednosti vo vzťahu k vykazovaniu informácií o udržateľnosti zahŕňajú:

- oboznámiť sa s kontrolným prostredím, procesmi a informačnými systémami spoločnosti, ktoré sú relevantné pre vypracovanie vykazovania informácií o udržateľnosti, no nie za účelom posúdenia návrhu interných kontrol spoločnosti, získania dôkazov o ich implementovaní alebo testovaní ich efektívnosti,
- identifikovať kde sa pravdepodobne môžu vyskytnúť významné nesprávnosti či už v dôsledku podvodu alebo chyby, a
- navrhnúť a vykonať postupy reagujúce na to kde vo vykazovaní informácií udržateľnosti sa pravdepodobne môžu vyskytnúť významné nesprávnosti. Riziko neodhalenia významnej nesprávnosti, ktorá je výsledkom podvodu, je vyššie než v prípade nesprávnosti spôsobenej chybou, pretože podvod môže znamenať tajnú dohodu, falšovanie, úmyselné opomenutie, nepravdivé vyhlásenie alebo obídienie internej kontroly.

#### *Naša nezávislosť a riadenie kvality*

Od spoločnosti sme nezávislí podľa ustanovení zákona č. 423/2015 Z. z. o štatutárnom audite a o zmene a doplnení zákona č. 431/2002 Z. z. o účtovníctve v znení neskorších predpisov, v platnom znení, týkajúcich sa nezávislosti a etiky vrátane Etického kódexu audítora, ktoré sú relevantné pre našu zákazku na limitované uistenie týkajúce sa vykazovania informácií o udržateľnosti, a splnili sme aj ostatné požiadavky týchto ustanovení týkajúcich sa etiky.

Uplatňujeme Medzinárodný štandard riadenia kvality 1, ktorý od nás vyžaduje, aby sme navrhli, zaviedli a udržiavali ucelený systém riadenia kvality, ktorý zahŕňa aj postupy a procesy na zabezpečenie dodržiavania etických požiadaviek, profesijných štandardov a platných zákonných a regulačných požiadaviek.

#### **Zhrnutie vykonaných prác**

Zákazka na limitované uistenie zahŕňa vykonanie postupov s cieľom získať dôkazy podporujúce informácie uvedené vo vykazovaní informácií o udržateľnosti. Postupy pri zákazke na limitované uistenie sa svojou povahou, menším rozsahom i menším množstvom vynaloženého času líšia od postupov pri zákazke na primerané uistenie. V dôsledku toho je stupeň uistenia, ktorý možno získať v rámci zákazky na limitované uistenie, významne nižší, než uistenie, ktoré by sme získali, ak by sa vykonala zákazka na primerané uistenie.

Povaha, načasovanie i rozsah zvolených postupov závisia od profesionálneho úsudku, ktorého súčasťou je aj identifikácia informácií zverejnených vo vykazovaní informácií o udržateľnosti, pri ktorých je pravdepodobné, že sa v nich objavia významné nesprávnosti či už v dôsledku podvodu alebo chyby.

Čo sa týka postupu, pri výkone našej zákazky na limitované uistenie sme:

- sa oboznámili s tým, ako postup funguje, a to tak, že sme:
  - sa pýtali na zdroje informácií, z ktorých manažment čerpá a o ktoré sa opiera (napr. zaangažovanosť zainteresovaných strán, podnikateľské plány a strategické dokumenty), a
  - preskúmali internú dokumentáciu spoločnosti pre daný postup, a
- vyhodnotili, či dôkazy, ktoré sme o postupe, ktorý spoločnosť implementovala, vďaka vykonaným postupom získali, boli konzistentné s popisom postupu uvedeným v poznámke ESRS 2 IRO-1.

Čo sa týka vykazovania informácií o udržateľnosti, pri výkone našej zákazky na limitované uistenie sme:

- sa oboznámili s procesmi výkazníctva spoločnosti, ktoré sú relevantné pre vypracovanie jej vykazovania informácií o udržateľnosti, a to tak, že sme:
  - sa oboznámili s kontrolným prostredím, procesmi a informačnými systémami spoločnosti, ktoré sú relevantné pre vypracovanie vykazovania informácií o udržateľnosti, no nie za účelom vyslovenia záveru o efektívnosti interných kontrol spoločnosti.
- posúdili, či informácie, ktoré postup identifikoval, boli zahrnuté do vykazovania informácií o udržateľnosti,
- posúdili, či je štruktúra a prezentácia vykazovania informácií o udržateľnosti v súlade s ESRS,
- sa pýtali relevantných pracovníkov a vykonali analytické postupy na vybraných informáciách uvedených vo vykazovaní informácií o udržateľnosti,
- vykonali substantívne uistovacie postupy na vybranej vzorke informácií zverejnených vo vykazovaní informácií o udržateľnosti,
- prípadne sme porovnali informácie uvedené vo vykazovaní informácií o udržateľnosti s príslušnými informáciami uvedenými v účtovnej závierke,
- vyhodnotili metódy, predpoklady a údaje na tvorbu odhadov a výhľadových informácií,
- sa oboznámili s procesom spoločnosti na identifikovanie hospodárskych činností oprávnených v rámci nariadenia EÚ o taxonómii a hospodárskych činností zosúladených s nariadením EÚ o taxonómii a príslušných zverejnení vo vykazovaní informácií o udržateľnosti.

Sme presvedčení, že dôkazy, ktoré sme získali, sú dostatočným a vhodným východiskom pre náš záver.

#### Záver o limitovanom uistení

Na základe nami vykonaných postupov a získaných dôkazov sme nezistili žiadne skutočnosti, ktoré by nás mohli viesť k domnienke, že vykazovanie informácií o udržateľnosti nie je vypracované vo všetkých významných súvislostiach v súlade s paragrafom 20c) zákona o účtovníctve, ktorým sa implementuje článok 19(a) smernice Európskeho parlamentu a Rady 2013/34/EÚ, čo v sebe zahŕňa:

- súlad s ESRS vrátane toho, že postup, ktorý spoločnosť implementovala s cieľom identifikovať informácie vykázané vo vykazovaní informácií o udržateľnosti, je v súlade s popisom uvedeným v poznámke ESRS 2 IRO-1, a
- súlad zverejnení v podkapitole 3. EÚ Taxonómia v rámci environmentálnej kapitoly vykazovania informácií o udržateľnosti s článkom 8 nariadenia EÚ o taxonómii.



### Iná skutočnosť

Zákazku na uistenie týkajúcu sa vykazovania informácií o udržateľnosti za rok končiaci sa k 31. decembru 2024 vykonal iný audítor, ktorý 25. apríla 2025 vyjadril k tomuto vykazovaniu informácií o udržateľnosti nepodmienený záver.

V Bratislave, 19. marca 2026

A handwritten signature in blue ink, appearing to read 'Stanislav Kubala'.

**Ing. Stanislav KUBALA**  
Zodpovedný audítor  
Licencia UDVA pre oblasť udržateľnosti č. 118

V mene audítorskej spoločnosti:  
**BDO Audit, spol. s r. o.**  
Pribinova 10  
Bratislava, Slovenská republika  
Licencia UDVA pre oblasť udržateľnosti č. 21

## 1. Úvod

### 1.1. Účel správy a jej príprava ESRS 2 BP-1, BP-2

Banka zverejňuje nefinančné informácie v súlade so zákonom č. 431/2002 Z. z. o účtovníctve, ktorý transponoval smernicu CSRD (Corporate Sustainability Reporting Directive) a na ňu nadväzujúcich štandardov ESRS (European Sustainability Reporting Standards). Tieto štandardy predstavujú záväzný rámec pre vykazovanie informácií o udržateľnosti v EÚ. ESRS určujú konkrétne informácie, ktoré podniky musia zverejniť o svojich významných vplyvoch, rizikách a príležitostiach v oblasti udržateľnosti, so zameraním na environmentálne, sociálne a riadiace aspekty. Cieľom ESRS štandardov je zvýšiť transparentnosť a porovnateľnosť informácií o udržateľnosti, čo umožňuje zainteresovaným stranám prijímať informované rozhodnutia a podporuje podniky v ich zodpovednom a udržateľnom podnikaní. Zverejnenie v zmysle taxonómie EÚ, nariadenia 2020/852, je súčasťou kapitoly 3. Životné prostredie.

Banka vypracovala túto správu ako svoju druhú správu o udržateľnosti. Správa bola vypracovaná individuálne a banka pristupovala k príprave správy o udržateľnosti s náležitou dôležitosťou a odbornosťou. Proces zahŕňal zapojenie relevantných oddelení naprieč bankou, ktorých činnosti sa priamo týkajú oblastí spadajúcich pod ESRS. Základom pre vypracovanie správy bola analýza dvojitej významnosti, ktorá je bližšie popísaná v jednotlivých častiach správy. Na základe dvojitej významnosti boli identifikované významné oblasti a vplyvy, riziká a príležitosti banky, ktorým sa správa venuje v zmysle ESRS.

#### Zdroje neistoty odhadov a výsledkov

Banka na vypracovanie správy o udržateľnosti používala najmä dostupné údaje v dátovom sklade banky. V časti Zmena klímy E1, v rámci výpočtu emisií downstreamu, používala odhady vzhľadom na nedostupnosť údajov v dátovom sklade alebo nedostatku verejne dostupných údajov, prípadne boli použité údaje od externej spoločnosti. Banka sa neustále snaží o zvyšovanie kvality a dostupnosti potrebných údajov.

Správa a riadenie spoločnosti sú popísané v bode 6.1.2. Správa a riadenie.

Stratégia je popísaná v jednotlivých častiach správy – 3.1.3, 5.1.2, 5.2.2.

#### Úloha správnych, riadiacich a dozorných orgánov v oblasti udržateľnosti (ESRS 2 GOV-1 – body 21 a 22)

##### Zloženie a rozmanitosť správnych, riadiacich a dozorných orgánov

K 31. decembru 2025 bolo **predstavenstvo Prima banka** zložené z **troch členov**, z ktorých:

- dvaja sú muži, jedna je žena,
- všetci majú dlhoročné odborné skúsenosti v oblasti bankovníctva, vrátane strategického riadenia, riadenia rizík a súladu s predpismi.

**Dozorná rada banky** bola k 31. 12. 2025 zložená z **troch členov**, pričom:

- všetci sú muži,
- jeden člen je **zástupcom zamestnancov**, zvolený zamestnaneckou časťou banky, a zároveň spĺňa kritériá nezávislého člena,
- predseda dozornej rady má odborné skúsenosti v oblasti auditu,
- zástupca zamestnancov má dlhodobú prax v bankovom sektore.

##### Rodová rozmanitosť:

- Predstavenstvo: **33 % žien, 67 % mužov**
- Dozorná rada: **0 % žien, 100 % mužov**

**Percentuálny podiel nezávislých členov dozornej rady: 33 % (1 z 3)**

Úlohy a zodpovednosti orgánov v oblasti udržateľnosti

**Predstavenstvo banky** má v súlade so svojimi právomocami zodpovednosť za strategický dohľad nad oblasťou udržateľnosti vrátane možnosti stanovovať ciele týkajúce sa významných vplyvov, rizík a príležitostí.

**V roku 2025 však neboli zo strany predstavenstva prijaté žiadne formálne záväzky ani konkrétne cieľové hodnoty v oblasti udržateľnosti.** Banka v danom období pristupovala k ESG témam predovšetkým z hľadiska regulačného súladu, bez stanovovania vlastných kvantifikovaných cieľov. Z uvedeného dôvodu nie sú do schém odmeňovania členov orgánov spoločnosti zahrnuté žiadne kľúčové ukazovatele výkonnosti v oblasti udržateľnosti.

**Dozorná rada** plní kontrolnú funkciu voči rozhodnutiam predstavenstva a zabezpečuje nezávislý dohľad nad oblasťou udržateľnosti. Má právomoc požadovať informácie o plnení relevantných zákonných požiadaviek a o súvisiacich aktivitách banky.

### **Riadenie a kontrolné mechanizmy v oblasti udržateľnosti**

Riadenie aspektov udržateľnosti v banke sa v súlade s interným riadením uskutočňuje prostredníctvom **všeobecných pravidiel a rámca vnútornej kontroly**, ktoré sú uplatňované aj na iné oblasti činnosti banky.

Zodpovednosti sú rozdelené v rámci štandardného organizačného usporiadania a činností banky, pričom dohľad nad plnením zákonných povinností v oblasti udržateľnosti je súčasťou existujúcich kontrolných funkcií.

Banka zatiaľ nevytvorila samostatné organizačné jednotky ani špecializované procesy výlučne pre oblasť udržateľnosti. Plnenie požiadaviek vyplývajúcich z právnych predpisov sa zabezpečuje v rozsahu primeranom regulačným povinnostiam, a to v rámci všeobecného systému riadenia súladu a vnútornej kontroly.

### **Spoločnosť a jej obchodný model (ESRS 2 SBM-1)**

**Prima banka** je slovenská banková inštitúcia s univerzálnym zameraním, ktorá poskytuje finančné služby pre obyvateľov, podnikateľov, samosprávy a vybrané segmenty verejného sektora. Medzi hlavné produkty a služby banky patria:

- depozitné produkty (bežné a sporiace účty, termínované vklady),
- úverové produkty (spotrebiteľské úvery, hypotekárne úvery, podnikateľské a municipálne úvery),
- platobné služby a elektronické bankovníctvo.

Banka pôsobí výhradne na území Slovenskej republiky. Svoju činnosť vykonáva prostredníctvom pobočkovej siete, elektronických kanálov a partnerských distribučných modelov. V roku 2025 sa banka zameriavala najmä na digitalizáciu procesov, jednoduchosť produktového portfólia a rast retailového segmentu. Zároveň v obmedzenej miere začala svojim klientom – fyzickým osobám – poskytovať možnosť investovať do podnikových dlhopisov skupiny Penta.

**Hodnotový reťazec Prima banky** sa začína získavaním finančných zdrojov najmä od obyvateľstva a samospráv vo forme vkladov a bežných účtov. Tieto zdroje banka zhodnocuje prostredníctvom poskytovania úverov domácnostiam, podnikateľom a samosprávam. Kľúčovú úlohu v hodnototvornom procese zohrávajú interné činnosti ako:

- hodnotenie a riadenie úverového, prevádzkového a reputačného rizika,
- správa klientskych účtov a transakcií,
- zabezpečenie súladu s právnymi a regulačnými požiadavkami,
- vývoj a prevádzka digitálnych bankových služieb,
- obsluha klientov v pobočkách a online prostredí.

Banka spolupracuje s externými dodávateľmi technológií, poskytovateľmi infraštruktúry, konzultačnými spoločnosťami a regulačnými orgánmi. Výstupom hodnotového reťazca sú finančné produkty a služby poskytované klientom a podpora stability finančného systému a miestnych komunití.

**Zainteresované strany** banky tvoria predovšetkým klienti, zamestnanci, akcionári, investori regulačné orgány a dodávatelia. Predstavenstvo banky je o názoroch a záujmoch zainteresovaných strán informované priebežne v rámci porád s manažermi.

### Downstreamová časť hodnotového reťazca

Do relevantnej časti downstreamovej časti hodnotového reťazca banka zahrnula klientov v segmente retailového a firemného bankovníctva vrátane municipalít. Banka sa zamerala na posudzovanie dopadov financovania týchto klientov prostredníctvom poskytovaných finančných produktov a úverov.

### Retailová klientela

V oblasti retailového bankovníctva banka analyzovala poskytované hypotekárne úvery z hľadiska financovaných nehnuteľností so snahou o získanie lepšieho prehľadu o energetickej efektívnosti a emisnej

náročnosti svojho portfólia.

### Non-retail klientela

V segmente firemných klientov bola analýza zameraná na vplyv úverov a financovania z pohľadu klimatických rizík. Banka venuje pozornosť dopadom klimatických a environmentálnych rizík na podnikateľskú činnosť svojich klientov a tiež na emisnú náročnosť ich aktivít.

V roku 2025 sa environmentálne, sociálne a riadiace (ESG) faktory priamo nepremietali do štruktúry obchodného modelu banky. ESG aspekty boli sledované najmä z pohľadu plnenia zákonných a regulačných povinností, bez zásadného dopadu na strategické rozhodovanie alebo dizajn produktov.

## 2. Posúdenie dvojitej významnosti

### 2.1. Opis postupu určovania významných tém ESRS 2 IRO-1

Postup identifikácie a posudzovania významných tém, vplyvov, rizík a príležitostí bude podrobne popísaný v rámci jednotlivých podkapitol týkajúcich sa príslušných štandardov (E1, S1, S4 a G1). Tento proces zahŕňa systematické hodnotenie faktorov, ktoré potenciálne môžu mať zásadný dopad na environmentálne, sociálne a riadiace aspekty činnosti banky. Konečný výber významných tém bol vykonaný na základe hodnotenia významnosti vplyvu a finančnej významnosti.

### Nemateriálne aspekty udržateľnosti (IRO-1)

Banka skúmala rôzne aspekty udržateľnosti vrátane znečistenia (ESRS E2), vodných a morských zdrojov (ESRS E3), biodiverzity a ekosystémov (ESRS E4), využívania zdrojov a obehového hospodárstva (ESRS E5). Z hodnotenia vyplynulo, že vplyvy, riziká a príležitosti v týchto oblastiach sú nevýznamné, aj v súvislosti s obchodným

modelom a aj v súvislosti štruktúry portfólia banky. Postup pri identifikácii a posúdení vplyvov, rizík a príležitostí bol rovnaký pre všetky aspekty udržateľnosti. V hodnotení sa zohľadnil obchodný model a aj hodnotový reťazec.

Banka nevlastní lokality nachádzajúce sa na území oblastí citlivých z hľadiska biodiverzity alebo v ich blízkosti a nemá negatívny vplyv na tieto oblasti.

### 2.2. Opis procesov zapojenia zainteresovaných strán ESRS 2 IRO-1

Opis je uvedený v rámci jednotlivých kapitol.

### 2.3. Zoznam identifikovaných významných tém udržateľnosti ESRS 2 IRO-2

Tento zoznam obsahuje významné témy udržateľnosti, ktoré boli identifikované na základe hodnotenia dvojitej významnosti, a rozdeľuje ich podľa príslušných oblastí (Environmental, Social, Governance) a ich podtém.

ESRS	Materiálne podtémy	Významnosť	
		Vplyvu	Finančná
E1-Klimatická zmena	Zmiernenie klimatickej zmeny	Áno	Áno
	Energia		
E2-Znečistenie		Nie	Nie
E3-Vodné a morské zdroje		Nie	Nie
E4-Biodiverzita a ekosystémy		Nie	Nie
E5-Využívanie zdrojov a obehové hospodárstvo		Nie	Nie
S1-Vlastná pracovná sila	Pracovné podmienky	Áno	Áno
	Rovnaké zaobchádzanie a príležitosti pre všetkých		
	Iné pracovné práva		
S2-Pracovníci v hodnotovom reťazci		Nie	Nie
S3-Ovplyvnené spoločensvá		Nie	Nie
S4-Spotrebiteľia a koncoví užívatelia	Informačné vplyvy na spotrebiteľov a koncových používateľov	Áno	Áno
	Sociálna inklúzia spotrebiteľov a/alebo koncových používateľov		
G1-Obchodné správanie	Ochrana oznamovateľov nekalých praktík	Áno	Áno
	Korupcia a úplatkárstvo		
	Podniková kultúra		
Riadenie podniku a etika (Governance & Ethics)	AML	Nie	Áno

**Zoznam požiadaviek na zverejňovanie**

	Strana	Dodatočné informácie
<b>ESRS 2 - Všeobecné informácie</b>		
BP-1 – Všeobecný základ pre vypracovanie vyhlásení o udržateľnosti	2	
BP-2 – Zverejňovanie informácií v súvislosti s osobitnými okolnosťami	2	
GOV-1 – Úloha správnych, riadiacich a dozorných orgánov	2,187	
GOV-2 – Informácie poskytované správnym, riadiacim a dozorným orgánom podniku a aspekty udržateľnosti, ktorými sa tieto orgány zaoberajú	188	
GOV-3 – Začlenenie výkonnosti súvisiacej s udržateľnosťou do systémov	164	
GOV-4 – Vyhlásenie o náležitej starostlivosti	188	

	Strana	Dodatočné informácie
GOV-5 – Riadenie rizík a vnútorné kontroly v oblasti vykazovania informácií o udržateľnosti	188	
SBM-1 – Stratégia, obchodný model a hodnotový reťazec	3	
SBM-2 – Záujmy a stanoviská zainteresovaných strán	176,183	
SBM-3 – Významné vplyvy, riziká a príležitosti a ich interakcia so stratégiou a obchodným modelom	164,176,184	
IRO-1 – Opis postupov na identifikáciu a posúdenie významných vplyvov, rizík a príležitostí	4,165,188	
IRO-2 – Požiadavky na zverejňovanie v štandardoch ESRS, na ktoré sa vzťahuje vyhlásenie podniku o udržateľnosti	4	
<b>ESRS E1 - Zmena klímy</b>		
ESRS 2 GOV-3 Začlenenie výkonnosti súvisiacej s udržateľnosťou do systémov stimulov	164	
E1-1 – Plán transformácie pre zmierňovanie zmeny klímy	164	
ESRS 2 SBM-3 – Významné vplyvy, riziká a príležitosti a ich interakcia so stratégiou a obchodným modelom	164	
ESRS 2 IRO-1 – Opis postupov na identifikáciu a posúdenie významných vplyvov, rizík a príležitostí súvisiacich s klímou	165	
E1-2 – Politiky týkajúce sa zmierňovania zmeny klímy a adaptácie na zmenu klímy	167	
E1-3 – Opatrenia a zdroje v súvislosti s politikami v oblasti zmeny klímy	167	
E1-4 – Cieľové hodnoty týkajúce sa zmierňovania zmeny klímy a adaptácie na zmenu klímy	169	
E1-5 – Spotreba energie a energetický mix	169	
E1-6 – Hrubé emisie rozsahu 1, 2, 3 a celkové emisie skleníkových plynov	172	
E1-7 – Odstránené emisie skleníkových plynov a projekty znižovania emisií skleníkových plynov financované prostredníctvom uhlíkových kreditov	-	Nevýznamná podtéma
E1-8 – Interné stanovovanie cien uhlíka	-	Nevýznamná podtéma
E1-9 – Očakávané finančné vplyvy významných fyzických rizík a rizík spojených s transformáciou a potenciálnych klimatických príležitostí	-	Informácia nereportovaná pre rok 2025
<b>ESRS E2 - Znečisťovanie</b>		
ESRS 2 IRO-1 – Opis postupov na identifikáciu a posúdenie významných vplyvov, rizík a príležitostí súvisiacich so znečisťovaním životného prostredia	-	
E2-1 – Politiky týkajúce sa znečisťovania životného prostredia	-	
E2-2 – Opatrenia a zdroje v súvislosti so znečisťovaním životného prostredia	-	
E2-3 – Cieľové hodnoty týkajúce sa znečisťovania životného prostredia	-	

	Strana	Dodatočné informácie
E2-4 – Znečisťovanie ovzdušia, vody a pôdy	-	
E2-5 – Látky vzbudzujúce obavy a látky vzbudzujúce veľmi veľké obavy	-	
E2-6 – Očakávané finančné vplyvy v dôsledku vplyvov, rizík a príležitostí súvisiacich so znečisťovaním životného prostredia	-	
<b>ESRS E3 – Vodné a morské zdroje</b>		<b>Nevýznamná téma</b>
ESRS 2 IRO-1 – Opis postupov na identifikáciu a posúdenie významných vplyvov, rizík a príležitostí týkajúcich sa vodných a morských zdrojov	-	
E3-1 – Politiky týkajúce sa vodných a morských zdrojov	-	
E3-2 – Opatrenia a zdroje v súvislosti s vodnými a morskými zdrojmi	-	
E3-3 – Cieľové hodnoty týkajúce sa vodných a morských zdrojov	-	
E3-4 – Spotreba vody	-	
E3-5 – Očakávané finančné vplyvy v dôsledku vplyvov, rizík a príležitostí súvisiacich s vodnými a morskými zdrojmi	-	
<b>ESRS E4 – Biodiverzita a ekosystémy</b>		<b>Nevýznamná téma</b>
E4-1 – Plán transformácie a zohľadnenie biodiverzity a ekosystémov v stratégii a obchodnom modeli	-	
ESRS 2 SBM-3 – Významné vplyvy, riziká a príležitosti a ich interakcia so stratégiou a obchodným modelom	-	
ESRS 2 IRO-1 – Opis postupov na identifikáciu a posúdenie významných vplyvov, rizík a príležitostí týkajúcich sa biodiverzity a ekosystému	-	
E4-2 – Politiky týkajúce sa biodiverzity a ekosystémov	-	
E4-3 – Opatrenia a zdroje v súvislosti s biodiverzitou a ekosystémami	-	
E4-4 – Cieľové hodnoty týkajúce sa biodiverzity a ekosystémov	-	
E4-5 – Metriky vplyvu týkajúce sa zmeny biodiverzity a ekosystémov	-	
E4-6 – Očakávané finančné vplyvy rizík a príležitostí týkajúcich sa biodiverzity a ekosystému	-	
<b>ESRS E5 – Využívanie zdrojov a obehové hospodárstvo</b>		<b>Nevýznamná téma</b>
ESRS 2 IRO-1 – Opis postupov na identifikáciu a posúdenie významných vplyvov, rizík a príležitostí týkajúcich sa využívania zdrojov a obehového hospodárstva	-	
E5-1 – Politiky týkajúce sa využívania zdrojov a obehového hospodárstva	-	
E5-2 – Opatrenia a zdroje v súvislosti s využívaním zdrojov a obehovým hospodárstvom	-	
E5-3 – Cieľové hodnoty týkajúce sa využívania zdrojov a obehového hospodárstva	-	
E5-4 – Prílev zdrojov	-	

	Strana	Dodatočné informácie
E5-5 – Odlev zdrojov	-	
E5-6 – Očakávané finančné vplyvy v dôsledku vplyvov, rizík a príležitostí týkajúcich sa využívania zdrojov a obehového hospodárstva	-	
<b>ESRS S1 - Vlastná pracovná sila</b>		
ESRS 2 SBM-2 – Záujmy a stanoviská zainteresovaných strán	176	
ESRS 2 SBM-3 – Významné vplyvy, riziká a príležitosti a ich interakcia so stratégiou a obchodným modelom	176	
S1-1 – Politiky týkajúce sa vlastnej pracovnej sily	177	
S1-2 – Procesy na zapojenie vlastných pracovníkov a zástupcov pracovníkov v súvislosti s vplyvmi	178	
S1-3 – Procesy na nápravu negatívnych vplyvov a kanály pre vlastných pracovníkov na vyjadrenie obáv	178	
S1-4 – Prijímanie opatrení týkajúcich sa významných vplyvov na vlastnú pracovnú silu a prístupy k zmierneniu významných rizík a využívaniu významných príležitostí súvisiacich s vlastnou pracovnou silou a účinnosť týchto opatrení	178	
S1-5 – Cieľové hodnoty týkajúce sa riadenia významných negatívnych vplyvov, podpory pozitívnych vplyvov a riadenia významných rizík a príležitostí	178	
S1-6 – Charakteristiky zamestnancov podniku	178	
S1-7 – Charakteristiky pracovníkov vlastnej pracovnej sily, ktorí nie sú zamestnancami podniku	179	
S1-8 – Pokrytie kolektívnym vyjednávaním a sociálny dialóg	-	Nevýznamná podtéma
S1-9 – Metriky rozmanitosti	179	
S1-10 – Primerané mzdy	180	
S1-11 – Sociálna ochrana	180	
S1-12 – Osoby so zdravotným postihnutím	180	
S1-13 – Metriky odbornej prípravy a rozvoja zručností	180	
S1-14 – Metriky zdravia a bezpečnosti	-	Nevýznamná podtéma
S1-15 – Metriky rovnováhy medzi pracovným a súkromným životom	180	
S1-16 – Metriky odmien (rozdiel v odmeňovaní žien a mužov a celková odmena)	181	
S1-17 – Incidentsy, sťažnosti a závažné vplyvy na ľudské práva	181	
<b>ESRS S2 - Pracovníci v hodnotovom reťazi</b>		<b>Nevýznamná téma</b>
ESRS 2 SBM-2 Záujmy a stanoviská zainteresovaných strán	-	
ESRS 2 SBM-3 Významné vplyvy, riziká a príležitosti a ich interakcia so stratégiou a obchodným modelom	-	

	Strana	Dodatočné informácie
S2-1 – Politiky týkajúce sa pracovníkov v hodnotovom reťazci	-	
S2-2 – Procesy na zapojenie pracovníkov v hodnotovom reťazci v súvislosti s vplyvmi	-	
S2-3 – Procesy na nápravu negatívnych vplyvov a kanály pre pracovníkov v hodnotovom reťazci na vyjadrenie obáv	-	
S2-4 – Prijímanie opatrení týkajúcich sa významných vplyvov na pracovníkov v hodnotovom reťazci a prístupy k riadeniu významných rizík a využívaniu významných príležitostí súvisiacich s pracovníkmi v hodnotovom reťazci a účinnosť týchto opatrení	-	
S2-5 – Cieľové hodnoty týkajúce sa riadenia významných negatívnych vplyvov, podpory pozitívnych vplyvov a riadenia významných rizík a príležitostí	-	
<b>ESRS S3 – Ovplyvnené spoločnosti</b>		<b>Nevýznamná téma</b>
ESRS 2 SBM-2 – Zájmy a stanoviská zainteresovaných strán	-	
ESRS 2 SBM-3 – Významné vplyvy, riziká a príležitosti a ich interakcia so stratégiou a obchodným modelom	-	
S3-1 – Politiky týkajúce sa ovplyvnených spoločností	-	
S3-2 – Procesy na zapojenie ovplyvnených spoločností v súvislosti s vplyvmi	-	
S3-3 – Procesy na nápravu negatívnych vplyvov a kanály, ktorými môžu ovplyvnené spoločnosti upozorniť na obavy	-	
S3-4 – Prijímanie opatrení týkajúcich sa významných vplyvov na ovplyvnené spoločnosti, prístupy k zmierňovaniu významných rizík a využívaniu významných príležitostí súvisiacich s ovplyvnenými spoločnosťami a účinnosť týchto opatrení	-	
S3-5 – Cieľové hodnoty týkajúce sa riadenia významných negatívnych vplyvov, podpory pozitívnych vplyvov a riadenia významných rizík a príležitostí	-	
<b>ESRS S4 – Spotrebiteľia a koncoví používatelia</b>		
ESRS 2 SBM-2 – Zájmy a stanoviská zainteresovaných strán	183	
ESRS 2 SBM-3 – Významné vplyvy, riziká a príležitosti a ich interakcia so stratégiou a s obchodným modelom	184	
S4-1 – Politiky týkajúce sa spotrebiteľov a koncových používateľov	185	
S4-2 – Procesy na zapojenie spotrebiteľov a koncových používateľov v súvislosti s vplyvmi	185	
S4-3 – Procesy na nápravu negatívnych vplyvov a kanály, ktorými môžu spotrebiteľia a koncoví používatelia upozorniť na obavy	185	
S4-4 – Prijímanie opatrení týkajúcich sa významných vplyvov na spotrebiteľov a koncových používateľov, prístupy k riadeniu významných rizík a využívaniu významných príležitostí súvisiacich so spotrebiteľmi a s koncovými používateľmi a účinnosť týchto opatrení a prístupov	186	

	Strana	Dodatočné informácie
S4-5 – Cieľové hodnoty týkajúce sa riadenia významných negatívnych vplyvov, podpory pozitívnych vplyvov a riadenia významných rizík a príležitostí	187	
<b>ESRS G1 – Obchodné správanie</b>		
ESRS 2 GOV-1 – Úloha správnych, riadiacích a dozorných orgánov	187	
ESRS 2 IRO-1 – Opis postupov na identifikáciu a posúdenie významných vplyvov, rizík a príležitostí	188	
G1-1 – Politiky obchodného správania a podniková kultúra	189	
G1-2 – Riadenie vzťahov s dodávateľmi	-	Nevýznamná podtéma
G1-3 – Predchádzanie korupcii a úplatkárstvu a ich odhaľovanie	191	
G1-4 – Potvrdené prípady korupcie alebo úplatkárstva	192	
G1-5 – Politický vplyv a lobistické činnosti	-	Nevýznamná podtéma
G1-6 – Platobné postupy	-	Nevýznamná podtéma

**Zoznam údajových bodov v prierezových a tematických štandardoch vyplývajúcich z iných právnych predpisov EÚ**

Požiadavka na zverejňovanie a súvisiaci údajový bod	SFDR <sup>1</sup>	Pilier 3 <sup>2</sup>	Nariadenie o referenčných hodnotách <sup>3</sup>	Predpis EÚ v oblasti klímy <sup>4</sup>	Strana
ESRS 2 GOV-1 Rodová rozmanitosť v predstavenstve, odsek 21 písm. d)	x		x		2
ESRS 2 GOV-1 Percentuálny podiel členov predstavenstva, ktorí sú nezávislí, odsek 21 písm. e)			x		2
ESRS 2 GOV-4 Vyhlásenie o náležitej starostlivosti, odsek 30	x				2
ESRS 2 SBM-1 Účasť na činnostiach súvisiacich s činnosťami v oblasti fosílnych palív, odsek 40 písm. d) bod i	x	x	x		191
ESRS 2 SBM-1 Účasť na činnostiach súvisiacich s chemickou výrobou, odsek 40 písm. d) bod ii	x		x		191

Požiadavka na zverejňovanie a súvisiaci údajový bod	SFDR <sup>1</sup>	Pilier 3 <sup>2</sup>	Nariadenie o referenčných hodnotách <sup>3</sup>	Predpis EÚ v oblasti klímy <sup>4</sup>	Strana
ESRS 2 SBM-1 Účasť na činnostiach súvisiacich s kontroverznými zbraňami, odsek 40 písm. d) bod iii	x		x		191
ESRS 2 SBM-1 Účasť na činnostiach súvisiacich s pestovaním a výrobou tabaku, odsek 40 písm. d) bod iv)			x		191
ESRS E1-1 Plán transformácie na dosiahnutie klimatickej neutrality do roku 2050, odsek 14				x	164
ESRS E1-1 Podniky vylúčené z uplatňovania referenčných hodnôt v súlade s Parížskou dohodou, odsek 16 písm. g)		x	x		164
ESRS E1-4 Cieľové hodnoty zníženia emisií skleníkových plynov, odsek 34	x	x	x		169
ESRS E1-5 Spotreba energie z fosílnych zdrojov rozčlenená podľa zdrojov (len odvetvia s veľkým vplyvom na klímu), odsek 38	x				169
ESRS E1-5 Spotreba energie a energetický mix, odsek 37	x				169
ESRS E1-5 Energetická náročnosť súvisiaca s činnosťami v odvetviach s veľkým vplyvom na klímu, odseky 40 až 43	x				Nevýznamná téma
ESRS E1-6 Hrubé emisie rozsahu 1, 2, 3 a celkové emisie skleníkových plynov, odsek 44	x	x	x		172
ESRS E1-6 Intenzita hrubých emisií skleníkových plynov, odseky 53 až 55	x	x	x		175
ESRS E1-7 Odstránené emisie skleníkových plynov a uhlíkové kredity, odsek 56				x	Nevýznamná téma
ESRS E1-9 Expozícia referenčného portfólia voči fyzickým rizikám súvisiacim s klímou, odsek 66			x		Informácia nereportovaná pre rok 2025
ESRS E1-9 Rozčlenenie peňažných súm podľa akútneho a chronického fyzického rizika, odsek 66 písm. a)		x			Informácia nereportovaná pre rok 2025
ESRS E1-9 Lokalita významných aktív ohrozených významným fyzickým rizikom, odsek 66 písm. c)		x			Informácia nereportovaná pre rok 2025

Požiadavka na zverejňovanie a súvisiaci údajový bod	SFDR <sup>1</sup>	Pilier 3 <sup>2</sup>	Nariadenie o referenčných hodnotách <sup>3</sup>	Predpis EÚ v oblasti klímy <sup>4</sup>	Strana
ESRS E1-9 Rozčlenenie účtovnej hodnoty nehnuteľného majetku podľa tried energetickej účinnosti, odsek 67 písm. c)		x			Informácia nereportovaná pre rok 2025
ESRS E1-9 Stupeň expozície portfólia voči klimatickým príležitostiam, odsek 69			x		Informácia nereportovaná pre rok 2025
ESRS E2-4 Množstvo jednotlivých znečisťujúcich látok uvedených v prílohe II k nariadeniu o E-PRTR (Európsky register uvoľňovania a prenosov znečisťujúcich látok), ktoré sa vylučujú do ovzdušia, vody a pôdy, odsek 28	x				Nevýznamná téma
ESRS E3-1 Vodné a morské zdroje, odsek 9	x				Nevýznamná téma
ESRS E3-1 Osobitná politika, odsek 13	x				Nevýznamná téma
ESRS E3-1 Udržateľné oceány a moria, odsek 14	x				Nevýznamná téma
ESRS E3-4 Celkové množstvo recyklovanej a opätovne použitej vody, odsek 28 písm. c)	x				Nevýznamná téma
ESRS E3-4 Celková spotreba vody v m <sup>3</sup> na čisté príjmy z vlastnej činnosti, odsek 29	x				Nevýznamná téma
ESRS 2 – IRO 1 – E4 odsek 16 písm. a) bod i)	x				Nevýznamná téma
ESRS 2 – IRO 1 – E4, odsek 16 písm. b)	x				Nevýznamná téma
ESRS 2 – IRO 1 – E4, odsek 16 písm. c)	x				Nevýznamná téma
ESRS E4-2 Postupy alebo politiky zamerané na udržateľnosť pôdohospodárstva/poľnohospodárstva, odsek 24 písm. b)	x				Nevýznamná téma
ESRS E4-2 Postupy alebo politiky pre udržateľné oceány/moria, odsek 24 písm. c)	x				Nevýznamná téma
ESRS E4-2 Politiky na riešenie odlesňovania, odsek 24 písm. d)	x				Nevýznamná téma
ESRS E5-5 Nerecyklovaný odpad, odsek 37 písm. d)	x				Nevýznamná téma
ESRS E5-5 Nebezpečný odpad a rádioaktívny odpad, odsek 39	x				Nevýznamná téma

Požiadavka na zverejňovanie a súvisiaci údajový bod	SFDR <sup>1</sup>	Pilier 3 <sup>2</sup>	Nariadenie o referenčných hodnotách <sup>3</sup>	Predpis EÚ v oblasti klímy <sup>4</sup>	Strana
ESRS 2 – SBM3 – S1 Riziko incidentov nútenej práce, odsek 14 písm. f)	x				Nevýznamná téma
ESRS 2 – SBM3 – S1 Riziko incidentov detskej práce, odsek 14 písm. g)	x				Nevýznamná téma
ESRS S1-1 Závazky politiky v oblasti ľudských práv, odsek 20	x				177
ESRS S1-1 Politiky náležitej starostlivosti v prípade otázok, ktorými sa zaoberajú základné dohovory Medzinárodnej organizácie práce 1 – 8, odsek 21			x		177
ESRS S1-1 Procesy a opatrenia na predchádzanie obchodovaniu s ľuďmi, odsek 22	x				177
ESRS S1-1 Politika alebo systém riadenia v oblasti predchádzania nehodám na pracovisku, odsek 23	x				177
ESRS S1-3 Mechanizmy vybavovania sťažností/reklamácií, odsek 32 písm. c)	x				178
ESRS S1-14 Počet úmrtí a počet a miera pracovných úrazov, odsek 88 písm. b) a c)	x		x		Nevýznamná téma
ESRS S1-14 Počet dní neodpracovaných v dôsledku zranení, nehôd, úmrtí alebo choroby, odsek 88 písm. e)	x				Nevýznamná téma
ESRS S1-16 Neupravený rozdiel v odmeňovaní žien a mužov, odsek 97 písm. a)	x		x		181
ESRS S1-16 Index založený na nadmernom odmeňovaní výkonného riaditeľa, odsek 97 písm. b)	x				181
ESRS S1-17 Incidenty diskriminácie, odsek 103 písm. a)	x				181
ESRS S1-17 Nerešpektovanie hlavných zásad v oblasti podnikania a ľudských práv a usmernení OECD, odsek 104 písm. a)	x		x		181
ESRS 2 – SBM3 – S2 Významné riziko detskej práce alebo nútenej práce v hodnotovom reťazci, odsek 11 písm. b)	x				Nevýznamná téma
ESRS S2-1 Závazky politiky v oblasti ľudských práv, odsek 17	x				Nevýznamná téma

Požiadavka na zverejňovanie a súvisiaci údajový bod	SFDR <sup>1</sup>	Pilier 3 <sup>2</sup>	Nariadenie o referenčných hodnotách <sup>3</sup>	Predpis EÚ v oblasti klímy <sup>4</sup>	Strana
ESRS S2-1 Politiky týkajúce sa pracovníkov v hodnotovom reťazci, odsek 18	x				Nevýznamná téma
ESRS S2-1 Nerešpektovanie hlavných zásad v oblasti podnikania a ľudských práv a usmernení OECD, odsek 19	x		x		Nevýznamná téma
ESRS S2-1 Politiky náležitej starostlivosti v prípade otázok, ktorými sa zaoberajú základné dohovory Medzinárodnej organizácie práce 1 – 8, odsek 19			x		Nevýznamná téma
ESRS S2-4 Problémy a incidenty v oblasti ľudských práv súvisiace s upstreamovou a downstreamovou časťou hodnotového reťazca, odsek 36	x				Nevýznamná téma
ESRS S3-1 Závazky politiky v oblasti ľudských práv, odsek 16	x				Nevýznamná téma
ESRS S3-1 Nerešpektovanie hlavných zásad v oblasti podnikania a ľudských práv, zásad Medzinárodnej organizácie práce (ďalej len „MOP“) alebo/a usmernení OECD, odsek 17	x		x		Nevýznamná téma
ESRS S3-4 Problémy a incidenty v oblasti ľudských práv, odsek 36	x				Nevýznamná téma
ESRS S4-1 Politiky týkajúce sa spotrebiteľov a koncových používateľov, odsek 16	x				185
ESRS S4-1 Nerešpektovanie hlavných zásad v oblasti podnikania a ľudských práv a usmernení OECD, odsek 17	x		x		185
ESRS S4-4 Problémy a incidenty v oblasti ľudských práv, odsek 35	x				186
ESRS G1-1 Dohovor Organizácie Spojených národov proti korupcii, odsek 10 písm. b)	x				190
ESRS G1-1 Ochrana oznamovateľov nekalých praktík, odsek 10 písm. d)	x				190
ESRS G1-4 Pokuty za porušenie právnych predpisov proti korupcii a proti úplatkárstvu, odsek 24 písm. a)	x		x		192

Požiadavka na zverejňovanie a súvisiaci údajový bod	SFDR <sup>1</sup>	Pilier 3 <sup>2</sup>	Nariadenie o referenčných hodnotách <sup>3</sup>	Predpis EÚ v oblasti klímy <sup>4</sup>	Strana
ESRS G1-4 Normy proti korupcii a proti úplatkárstvu, odsek 24 písm. b)	x				190

<sup>1</sup> Nariadenie Európskeho parlamentu a Rady (EÚ) 2019/2088 z 27. novembra 2019 o zverejňovaní informácií o udržateľnosti v sektore finančných služieb (nariadenie o zverejňovaní informácií o udržateľnosti v sektore finančných služieb) (Ú. v. EÚ L 317, 9.12.2019, s. 1).

<sup>2</sup> Nariadenie Európskeho parlamentu a Rady (EÚ) č. 575/2013 z 26. júna 2013 o prudenciálnych požiadavkách na úverové inštitúcie a investičné spoločnosti a o zmene nariadenia (EÚ) č. 648/2012 (nariadenie o kapitálových požiadavkách „CRR“) (Ú. v. EÚ L 176, 27.6.2013, s. 1).

<sup>3</sup> Nariadenie Európskeho parlamentu a Rady (EÚ) 2016/1011 z 8. júna 2016 o indexoch používaných ako referenčné hodnoty vo finančných nástrojoch a finančných zmluvách alebo na meranie výkonnosti investičných fondov, ktorým sa menia smernice 2008/48/ES a 2014/17/EÚ a nariadenie (EÚ) č. 596/2014 (Ú. v. EÚ L 171, 29.6.2016, s. 1).

<sup>4</sup> Nariadenie Európskeho parlamentu a Rady (EÚ) 2021/1119 z 30. júna 2021, ktorým sa stanovuje rámec na dosiahnutie klimatickej neutrality a menia nariadenia (ES) č. 401/2009 a (EÚ) 2018/1999 (európsky právny predpis v oblasti klímy) (Ú. v. EÚ L 243, 9.7.2021, s. 1).

## 2.4. Minimálne požiadavky na zverejnenie (MDR-P, MDR-A, MDR-M, MDR-T)

Minimálne požiadavky na zverejnenie k politikám, opatreniam, metrikám a cieľovým hodnotám sú detailne rozpísané v rámci jednotlivých podkapitol

týkajúcich sa štandardov, ktoré sú pre banku významné na základe hodnotenia dvojitej významnosti (E1, S1, S4 a G1).

## 3. EÚ Taxonómia

Taxonómia EÚ vychádza z Európskej zelenej dohody, ktorá má za cieľ do roku 2050 dosiahnuť klimatickú neutralitu. Taxonómiou EÚ sa zaviedli kritéria na určenie hospodárskych činností s významným prínosom z hľadiska cieľov Európskej zelenej dohody.

Tieto environmentálne ciele sú:

- a) zmiernenie zmeny klímy;
- b) adaptácia na zmenu klímy;
- c) udržateľné využívanie a ochrana vodných a morských zdrojov;

- d) prechod na obehové hospodárstvo;
- e) prevencia a kontrola znečisťovania;
- f) ochrana a obnova biodiverzity a ekosystémov.

Zverejňovanie kľúčových ukazovateľov výkonnosti (ďalej KPIs) a relevantných kľúčových ukazovateľov sa uskutočňuje v súlade s nariadením EÚ 2021/2178. Toto nariadenie dopĺňa Taxonómiu EÚ (nariadenie EÚ 2020/852) a upravuje spôsob zverejňovania informácií podnikmi, na ktoré sa vzťahujú články 19a alebo 29a smernice 2013/34/EÚ, týkajúcich sa environmentálne udržateľných hospodárskych činností.

Súčasťou tohto nariadenia je aj metodika na splnenie povinností týkajúcich sa zverejňovania.

Pre banky, ktoré podliehajú povinnosti zverejňovať informácie podľa uvedených článkov, je kľúčovým ukazovateľom podiel zelených aktív (Green Asset Ratio – GAR). Tento ukazovateľ vyjadruje podiel expozícií týkajúcich sa činností zosúladených s taxonómiou na celkových aktívach, týka sa úverov a preddavkov, dlhových cenných papierov, majetkových účastí a znovunadobudnutých kolaterálov. GAR sa počíta dvoma spôsobmi, a to na základe obratu a kapitálových výdavkov, pričom sa zohľadňuje aj tok na základe prírastkov za daný rok.

Pri výpočte ukazovateľa GAR boli z výpočtu čitateľa a menovateľa KPIs vylúčené expozície voči ústredným vládam, centrálnym bankám a nadnárodným emitentom, ktoré sa týkajú predovšetkým

štátnych dlhopisov a expozícií voči Národnej banke Slovenska.

Z výpočtu čitateľa v rámci taxonómie boli vylúčené expozície voči podnikom, na ktoré sa nevzťahuje povinnosť zverejňovať nefinančné informácie podľa NFRD, municipalitám, ktoré nespĺňajú podmienky pre zaradenie do čitateľa, medzibankové úvery na požiadanie, ktoré tvoria najmä vklady banky určené na korešpondenčné bankovníctvo, deriváty, hotovosť a ostatné kategórie aktív, ktoré tvoria najmä hmotný a nehmotný majetok a úvery pre obyvateľstvo, ktoré nie sú spojené s nehnuteľnosťami určenými na bývanie alebo renováciu nehnuteľností.

Jednotlivé KPI a GAR sa nachádzajú v tabuľkovej forme v prílohe Správy.

### Podiel zelených aktív - objem a tok

		GAR založený na KPI týkajúcom sa obratu	GAR založený na KPI týkajúcom sa kapitálových výdavkov
Hlavný KPI	Objem GAR	0,00 %	0,00 %
Dodatočný KPI	Tok GAR	0,00 %	0,00 %

Zosúladenie/oprávnenie v rámci taxonómie bolo posudzované u podnikov, na ktoré sa vzťahuje povinnosť zverejňovať nefinančné informácie podľa NFRD (článku 19a alebo článku 29a smernice 2013/34/EÚ), ako aj u retailových klientov banky v zmysle nariadenia EÚ 2021/2178. V rámci nonretailových klientov sa oprávnenosť a zosúladenie s taxonómiou stanovuje na základe verejne dostupných informácií a informácií od klienta. Pri retailových klientoch, úveroch spojených s nehnuteľným majetkom na bývanie, sa predpokladalo, že podliehajú rovnakým technickým kritériám preskúmania oprávnenosti v rámci taxonómie ako sektor s nehnuteľnosťami.

Hospodárske činnosti neoprávnené v rámci taxonómie tvoria najmä expozície voči finančným a nefinančným klientom, ktorí nemajú povinnosť zverejňovať

nefinančné informácie a retailovým klientom, ktorých expozície nie sú spojené s úvermi na nehnuteľný majetok určený na bývanie alebo renováciu nehnuteľností.

Hospodárske činnosti oprávnené v rámci taxonómie tvoria najmä expozície retailových klientov (občania a VBD), jedná sa o expozície spojené s úvermi na nehnuteľný majetok určený na bývanie alebo renováciu nehnuteľností.

GAR za predchádzajúci rok je vykázaný na základe starej metodiky. V roku 2025 bola prehodnotená metodika zaradovania expozícií voči finančným a nefinančným korporáciám vrátane MSP, na ktoré sa nevzťahuje povinnosť zverejňovať nefinančné informácie podľa NFRD, ostatných kategórií aktív a centrálnych vlád a nadnárodných emitentov.

Sektorové informácie banky nevykazuje, nakoľko nemá v čitateli GAR expozície voči nefinančným korporáciám a expozície v menovateli nie sú v rámci vzoru povinné.

## Činnosti súvisiace s jadrovou energiou a fosílnym plynom

Banka v rámci uvedených činností nemá nové a oprávnené expozície. Neoprávnené činnosti boli identifikované

na základe NACE kódov so zohľadnením charakteru činnosti podniku a vylúčením účelových úverov, ktoré priamo nefinancovali danú činnosť. Tieto expozície tvorili čitateľ KPI. Menovateľom KPI boli celkové aktíva bez oprávnených expozícií v závislosti od KPIs.

## Vzor pre kľúčové ukazovatele výkonnosti (KPI) Banky

Číslo vzoru	Názov	Popis
0	Zhrnutie KPI	Zhrnutie kľúčových ukazovateľov výkonnosti (KPI), ktoré banka zverejňuje podľa článku 8 nariadenia o taxonómii.
1	Aktíva na výpočet GAR	Relevantné KPIs pre výpočet podielu zelených aktív (GAR).
2	GAR – Sektorové informácie	Banka v sledovanom období nemala v čitateli GAR expozície pre nefinančné korporácie a expozície v menovateli pre finančné a nefinančné korporácie vrátane MSP nie sú v rámci vzoru povinné.
3	KPI týkajúci sa GAR a vzťahujúci sa na objem	Obrat a kapitálové výdavky GAR – podiel celkových zahrnutých aktív financujúcich relevantné sektory z hľadiska taxonómie pre oprávnené činnosti a zosúladené s taxonómiou podľa jednotlivých 6 cieľov taxonómie a podiel celkových zahrnutých aktív banky. Vypočítaný na základe vzoru 1.
4	KPI týkajúci sa GAR a vzťahujúci sa na tok	Obrat a kapitálové výdavky GAR vzťahujúci sa na tok úverov (nové úvery s hodnotou pri poskytnutí, bez akýchkoľvek znížení počas roka) – podiel celkových zahrnutých aktív financujúcich relevantné sektory z hľadiska taxonómie pre oprávnené činnosti a zosúladené s taxonómiou podľa jednotlivých 6 cieľov taxonómie a podiel celkových zahrnutých aktív banky.
5	KPI týkajúce sa podsúvahových expozícií	Obrat, kapitálové výdavky a toky GAR pre vybrané podsúvahové expozície (finančné záruky a spravované aktíva) – podiel celkových zahrnutých aktív financujúcich relevantné sektory z hľadiska taxonómie pre oprávnené činnosti a zosúladené s taxonómiou podľa jednotlivých 6 cieľov taxonómie a podiel celkových zahrnutých aktív banky. Banka nemá expozície v rámci spravovaných aktív.
6	KPI týkajúci sa príjmov z poplatkov a provízií za služby iné ako poskytovanie úverov a správa aktív	N/A – ukazovateľ nie je povinný do roku 2028.
7	KPI týkajúci sa obchodného portfólia	N/A – banka nemá obchodné portfólio.

## 0. Zhrnutie kľúčových ukazovateľov výkonnosti, ktoré banka zverejňuje na základe článku 8 Taxonómie EÚ

		Celkové environmentálne udržateľné aktíva	KPI obratu****	KPI kapitálových výdavkov*****	% krytia (z celkových aktív)***	% aktív vylúčených z čitateľa GAR (článok 7 ods. 2 a 3 a oddiel 1.1.2 prílohy V)	% aktív vylúčených z menovateľa GAR (článok 7 ods. 1 a oddiel 1.2.4 prílohy V)
<b>Hlavné KPI</b>	<b>Objem podielu zelených aktív (Green asset ratio, GAR)</b>	0,22	0,00 %	0,00 %	85,07 %	10,06 %	14,93 %
		Celkové environmentálne udržateľné činnosti	KPI obratu	KPI kapitálových výdavkov	% krytia (z celkových aktív)	% aktív vylúčených z čitateľa GAR (článok 7 ods. 2 a 3 a oddiel 1.1.2 prílohy V)	% aktív vylúčených z menovateľa GAR (článok 7 ods. 1 a oddiel 1.2.4 prílohy V)
<b>Ďalšie KPI</b>	<b>GAR (toky)</b>	-	0,00 %	0,00 %	56,79 %	4,38 %	43,21 %
	<b>Obchodná kniha*</b>	N/A	N/A	N/A			
	<b>Finančné záruky</b>	-	0,00 %	0,00 %			
	<b>Spravované aktíva</b>	N/A	N/A	N/A			
	<b>Príjmy z poplatkov a provízií**</b>	N/A	N/A	N/A			

\* Pre úverové inštitúcie, ktoré nespĺňajú podmienky článku 94 ods. 1 nariadenia CRR alebo podmienky stanovené v článku 325a ods. 1 nariadenia CRR

\*\*Príjmy z poplatkov a provízií z iných služieb, ako je poskytovanie úverov a AuM

Inštitúcie zverejňujú výhľadové informácie za tieto KPI vrátane informácií z hľadiska cieľov spolu s príslušnými vysvetleniami týkajúcimi sa použitej metodiky.

\*\*\* % aktív, na ktoré sa vzťahuje KPI, z celkových aktív bánk

\*\*\*\*na základe KPI obratu protistrany

\*\*\*\*\*na základe KPI kapitálových výdavkov protistrany, s výnimkou úverových činností, kde sa pre všeobecné poskytovanie úverov používajú KPI obratu

**Poznámka 1: Naprieč výkazovými šablónami: bunky vytieňované čiernou farbou sa nevykazujú.**

**Poznámka 2: KPI pre poplatky a provízie (hárok 6) a KPI pre obchodnú knihu (hárok 7) sa budú uplatňovať až od roku 2028. Zahnutie MSP do týchto kľúčových ukazovateľov výkonnosti sa uplatní len v prípade pozitívneho výsledku posúdenia vplyvov.**

1. Aktíva na výpočet GAR – Obrat

V miliónoch EUR		a	b	c	d	e	f
		31.12.2025					
		Celková [hrubá] účtovná hodnota					
		Zmierňovanie zmeny klímy (CCM)					
		Z toho voči sektorom relevantným z hľadiska taxonómie (oprávnené v rámci taxonómie)					
		Z toho environmentálne udržateľné (zosúladené s taxonómiou)					
				Z toho použitie výnosov		Z toho podpor- né	
				Z toho pre- chodné			
<b>GAR – Kryté aktíva v čitateli aj menovateli</b>							
1	Úvery a preddavky, dlhové cenné papiere a majetkové nástroje bez HfT nároku na účely výpočtu GAR	5 404,47	5 121,72	0,22	-	0,09	0,02
2	Finančné záväzky	69,17	9,93	0,22	-	0,09	0,02
3	Úverové inštitúcie	-	-	-	-	-	-
4	Úvery a preddavky	-	-	-	-	-	-
5	Dlhové cenné papiere vrátane UoP	-	-	-	-	-	-
6	Kapitálové nástroje	-	-	-			
7	Ostatné finančné spoločnosti	69,17	9,93	0,22	-	0,09	0,02
8	z toho investičné spoločnosti	-	-	-	-	-	-
9	Úvery a preddavky	-	-	-	-	-	-
10	Dlhové cenné papiere vrátane UoP	-	-	-	-	-	-
11	Kapitálové nástroje	-	-	-			
12	z toho správčovské spoločnosti	-	-	-	-	-	-
13	Úvery a preddavky	-	-	-	-	-	-
14	Dlhové cenné papiere vrátane UoP	-	-	-	-	-	-
15	Kapitálové nástroje	-	-	-			
16	z toho poisťovne	-	-	-	-	-	-
17	Úvery a preddavky	-	-	-	-	-	-
18	Dlhové cenné papiere vrátane UoP	-	-	-	-	-	-
19	Kapitálové nástroje	-	-	-			
20	Nefinančné spoločnosti	-	-	-	-	-	-
21	Úvery a preddavky	-	-	-	-	-	-
22	Dlhové cenné papiere vrátane UoP	-	-	-	-	-	-
23	Kapitálové nástroje	-	-	-	-	-	-
24	Domácnosti	5 234,03	5 111,79	-	-	-	-
25	z toho úvery zabezpečené nehnuteľnosťou určenou na bývanie	4 774,09	4 740,94	-	-	-	-
26	z toho úvery na renováciu budov	273,89	273,89	-	-	-	-
27	z toho úvery na motorové vozidlá	-	-	-	-	-	-
28	Financovanie miestnymi samosprávami	101,28	-	-	-	-	-
29	Financovanie bývania	-	-	-	-	-	-
30	Iné financovanie miestnymi samosprávami	101,28	-	-	-	-	-
31	Kolaterál získaný nadobudnutím vlastníctva: nehnuteľný majetok určený na bývanie a podnikanie	-	-	-	-	-	-
32	Aktíva vylúčené z čitateľa na účely výpočtu GAR (zahrnuté v menovateli)	725,07	-	-	-	-	-
33	Finančné a nefinančné spoločnosti	260,69					
34	MSP a NFK (okrem MSP), na ktoré sa nevzťahuje povinnosť zverejňovania NFRD	249,43					
35	Úvery a preddavky	249,40					
36	z toho úvery zabezpečené nehnuteľnosťou určenou na komerčné účely	63,67					
37	z toho úvery na renováciu budov	-					
38	Dlhové cenné papiere	-					
39	Kapitálové nástroje	0,02					
40	Zmluvné strany z krajín mimo EÚ, na ktoré sa nevzťahuje povinnosť zverejňovania NFRD	11,26					
41	Úvery a preddavky	4,61					
42	Dlhové cenné papiere	-					
43	Kapitálové nástroje	6,65					
44	Deriváty	0,02					
45	Medzibankové úvery na požiadanie	1,19					
46	Hotovosť a hotovostné ekvivalenty	58,05					
47	Ostatné kategórie aktív (napr. goodwill, komodity atď.)	405,12					
48	Aktíva GAR spolu	6 129,54	5 121,72	0,22	-	0,09	0,02
49	Aktíva, ktoré nie sú zahrnuté do výpočtu GAR	1 075,42					
50	Centrálne vlády a nadnárodní emitenti	173,33					
51	Expozícia centrálnych bánk	902,09					
52	Obchodná kniha	-					
53	Aktíva spolu	7 204,96	5 121,72	0,22	-	0,09	0,02
<b>Podsúvahové expozície – spoločnosti, na ktoré sa vzťahuje povinnosť zverejňovania NFRD</b>							
54	Finančné záruky	6,01	-	-	-	-	-
55	Spravované aktíva	-	-	-	-	-	-
56	Z toho dlhové cenné papiere	-	-	-	-	-	-
57	Z toho kapitálové nástroje	-	-	-	-	-	-

1. Aktíva na výpočet GAR – Obrat

V miliónoch EUR		a	g	h	i	j
		31.12.2025				
		Celková [hrubá] účtovná hodnota				
		Adaptácia na zmenu klímy (CCA)				
		Z toho voči sektorom relevantným z hľadiska taxonómie (oprávnené v rámci taxonómie)				
		Z toho environmentálne udržateľné (zosúladené s taxonómiou)			Z toho použitie výnosov	Z toho podporné
<b>GAR – Kryté aktíva v čitateli aj menovateli</b>						
1	Úvery a preddavky, dlhové cenné papiere a majetkové nástroje bez HfT nároku na účely výpočtu GAR	5 404,47	0,01	0,01	-	-
2	Finančné záväzky	69,17	0,01	0,01	-	-
3	Úverové inštitúcie	-	-	-	-	-
4	Úvery a preddavky	-	-	-	-	-
5	Dlhové cenné papiere vrátane UoP	-	-	-	-	-
6	Kapitálové nástroje	-	-	-	-	-
7	Ostatné finančné spoločnosti	69,17	0,01	0,01	-	-
8	z toho investičné spoločnosti	-	-	-	-	-
9	Úvery a preddavky	-	-	-	-	-
10	Dlhové cenné papiere vrátane UoP	-	-	-	-	-
11	Kapitálové nástroje	-	-	-	-	-
12	z toho správčovské spoločnosti	-	-	-	-	-
13	Úvery a preddavky	-	-	-	-	-
14	Dlhové cenné papiere vrátane UoP	-	-	-	-	-
15	Kapitálové nástroje	-	-	-	-	-
16	z toho poisťovne	-	-	-	-	-
17	Úvery a preddavky	-	-	-	-	-
18	Dlhové cenné papiere vrátane UoP	-	-	-	-	-
19	Kapitálové nástroje	-	-	-	-	-
20	Nefinančné spoločnosti	-	-	-	-	-
21	Úvery a preddavky	-	-	-	-	-
22	Dlhové cenné papiere vrátane UoP	-	-	-	-	-
23	Kapitálové nástroje	-	-	-	-	-
24	Domácnosti	5 234,03	-	-	-	-
25	z toho úvery zabezpečené nehnuteľnosťou určenou na bývanie	4 774,09	-	-	-	-
26	z toho úvery na renováciu budov	273,89	-	-	-	-
27	z toho úvery na motorové vozidlá	-	-	-	-	-
28	Financovanie miestnymi samosprávami	101,28	-	-	-	-
29	Financovanie bývania	-	-	-	-	-
30	Iné financovanie miestnymi samosprávami	101,28	-	-	-	-
31	Kolaterál získaný nadobudnutím vlastníctva: nehnuteľný majetok určený na bývanie a podnikanie	-	-	-	-	-
32	Aktíva vylúčené z čitateľa na účely výpočtu GAR (zahrnuté v menovateli)	725,07	-	-	-	-
33	Finančné a nefinančné spoločnosti	260,69	-	-	-	-
34	MSP a NFK (okrem MSP), na ktoré sa nevzťahuje povinnosť zverejňovania NFRD	249,43	-	-	-	-
35	Úvery a preddavky	249,40	-	-	-	-
36	z toho úvery zabezpečené nehnuteľnosťou určenou na komerčné účely	63,67	-	-	-	-
37	z toho úvery na renováciu budov	-	-	-	-	-
38	Dlhové cenné papiere	-	-	-	-	-
39	Kapitálové nástroje	0,02	-	-	-	-
40	Zmluvné strany z krajín mimo EÚ, na ktoré sa nevzťahuje povinnosť zverejňovania NFRD	11,26	-	-	-	-
41	Úvery a preddavky	4,61	-	-	-	-
42	Dlhové cenné papiere	-	-	-	-	-
43	Kapitálové nástroje	6,65	-	-	-	-
44	Deriváty	0,02	-	-	-	-
45	Medzibankové úvery na požiadanie	1,19	-	-	-	-
46	Hotovosť a hotovostné ekvivalenty	58,05	-	-	-	-
47	Ostatné kategórie aktív (napr. goodwill, komodity atď.)	405,12	-	-	-	-
48	Aktíva GAR spolu	6 129,54	0,01	0,01	-	-
49	Aktíva, ktoré nie sú zahrnuté do výpočtu GAR	1 075,42	-	-	-	-
50	Centrálne vlády a nadnárodní emitenti	173,33	-	-	-	-
51	Expozícia centrálnych bánk	902,09	-	-	-	-
52	Obchodná kniha	-	-	-	-	-
53	Aktíva spolu	7 204,96	0,01	0,01	-	-
<b>Podsúvahové expozície – spoločnosti, na ktoré sa vzťahuje povinnosť zverejňovania NFRD</b>						
54	Finančné záruky	6,01	-	-	-	-
55	Spravované aktíva	-	-	-	-	-
56	Z toho dlhové cenné papiere	-	-	-	-	-
57	Z toho kapitálové nástroje	-	-	-	-	-

1. Aktíva na výpočet GAR – Obrat

V miliónoch EUR		a	k	l	m	n
		31.12.2025				
		Celková [hrubá] účtovná hodnota				
		Vodné a morské zdroje (WTR)				
		Z toho voči sektorom relevantným z hľadiska taxonómie (oprávnené v rámci taxonómie)				
		Z toho environmentálne udržateľné (zosúladené s taxonómiou)			Z toho použitie výnosov	Z toho podporné
<b>GAR – Kryté aktíva v čitateli aj menovateli</b>						
1	Úvery a preddavky, dlhové cenné papiere a majetkové nástroje bez HfT nároku na účely výpočtu GAR	5 404,47	0,00	-	-	-
2	Finančné záväzky	69,17	0,00	-	-	-
3	Úverové inštitúcie	-	-	-	-	-
4	Úvery a preddavky	-	-	-	-	-
5	Dlhové cenné papiere vrátane UoP	-	-	-	-	-
6	Kapitálové nástroje	-	-	-		-
7	Ostatné finančné spoločnosti	69,17	0,00	-	-	-
8	z toho investičné spoločnosti	-	-	-	-	-
9	Úvery a preddavky	-	-	-	-	-
10	Dlhové cenné papiere vrátane UoP	-	-	-	-	-
11	Kapitálové nástroje	-	-	-		-
12	z toho správcovské spoločnosti	-	-	-	-	-
13	Úvery a preddavky	-	-	-	-	-
14	Dlhové cenné papiere vrátane UoP	-	-	-	-	-
15	Kapitálové nástroje	-	-	-		-
16	z toho poisťovne	-	-	-	-	-
17	Úvery a preddavky	-	-	-	-	-
18	Dlhové cenné papiere vrátane UoP	-	-	-	-	-
19	Kapitálové nástroje	-	-	-		-
20	Nefinančné spoločnosti	-	-	-	-	-
21	Úvery a preddavky	-	-	-	-	-
22	Dlhové cenné papiere vrátane UoP	-	-	-	-	-
23	Kapitálové nástroje	-	-	-		-
24	Domácnosti	5 234,03				
25	z toho úvery zabezpečené nehnuteľnosťou určenou na bývanie	4 774,09				
26	z toho úvery na renováciu budov	273,89				
27	z toho úvery na motorové vozidlá	-				
28	Financovanie miestnymi samosprávami	101,28	-	-	-	-
29	Financovanie bývania	-	-	-	-	-
30	Iné financovanie miestnymi samosprávami	101,28	-	-	-	-
31	Kolaterál získaný nadobudnutím vlastníctva: nehnuteľný majetok určený na bývanie a podnikanie	-	-	-	-	-
32	Aktíva vylúčené z čitateľa na účely výpočtu GAR (zahrnuté v menovateli)	725,07	-	-	-	-
33	Finančné a nefinančné spoločnosti	260,69				
34	MSP a NFK (okrem MSP), na ktoré sa nevzťahuje povinnosť zverejňovania NFRD	249,43				
35	Úvery a preddavky	249,40				
36	z toho úvery zabezpečené nehnuteľnosťou určenou na komerčné účely	63,67				
37	z toho úvery na renováciu budov	-				
38	Dlhové cenné papiere	-				
39	Kapitálové nástroje	0,02				
40	Zmluvné strany z krajín mimo EÚ, na ktoré sa nevzťahuje povinnosť zverejňovania NFRD	11,26				
41	Úvery a preddavky	4,61				
42	Dlhové cenné papiere	-				
43	Kapitálové nástroje	6,65				
44	Deriváty	0,02				
45	Medzibankové úvery na požiadanie	1,19				
46	Hotovosť a hotovostné ekvivalenty	58,05				
47	Ostatné kategórie aktív (napr. goodwill, komodity atď.)	405,12				
48	Aktíva GAR spolu	6 129,54	0,00	-	-	-
49	Aktíva, ktoré nie sú zahrnuté do výpočtu GAR	1 075,42				
50	Centrálne vlády a nadnárodní emitenti	173,33				
51	Expozícia centrálnych bánk	902,09				
52	Obchodná kniha	-				
53	Aktíva spolu	7 204,96	0,00	-	-	-
<b>Podsúvahové expozície – spoločnosti, na ktoré sa vzťahuje povinnosť zverejňovania NFRD</b>						
54	Finančné záruky	6,01	-	-	-	-
55	Spravované aktíva	-	-	-	-	-
56	Z toho dlhové cenné papiere	-	-	-	-	-
57	Z toho kapitálové nástroje	-	-	-	-	-

1. Aktíva na výpočet GAR – Obrat

V miliónoch EUR		a	o	p	q	r
		31.12.2025				
		Celková [hrubá] účtovná hodnota				
		Obehové hospodárstvo (CE)				
		Z toho voči sektorom relevantným z hľadiska taxonómie (oprávnené v rámci taxonómie)				
		Z toho environmentálne udržateľné (zosúladené s taxonómiou)			Z toho použitie výnosov	Z toho podporné
<b>GAR – Kryté aktíva v čitateli aj menovateli</b>						
1	Úvery a preddavky, dlhové cenné papiere a majetkové nástroje bez HfT nároku na účely výpočtu GAR	5 404,47	0,92	-	-	-
2	Finančné záväzky	69,17	0,92	-	-	-
3	Úverové inštitúcie	-	-	-	-	-
4	Úvery a preddavky	-	-	-	-	-
5	Dlhové cenné papiere vrátane UoP	-	-	-	-	-
6	Kapitálové nástroje	-	-	-		-
7	Ostatné finančné spoločnosti	69,17	0,92	-	-	-
8	z toho investičné spoločnosti	-	-	-	-	-
9	Úvery a preddavky	-	-	-	-	-
10	Dlhové cenné papiere vrátane UoP	-	-	-	-	-
11	Kapitálové nástroje	-	-	-		-
12	z toho správčovské spoločnosti	-	-	-	-	-
13	Úvery a preddavky	-	-	-	-	-
14	Dlhové cenné papiere vrátane UoP	-	-	-	-	-
15	Kapitálové nástroje	-	-	-		-
16	z toho poisťovne	-	-	-	-	-
17	Úvery a preddavky	-	-	-	-	-
18	Dlhové cenné papiere vrátane UoP	-	-	-	-	-
19	Kapitálové nástroje	-	-	-		-
20	Nefinančné spoločnosti	-	-	-	-	-
21	Úvery a preddavky	-	-	-	-	-
22	Dlhové cenné papiere vrátane UoP	-	-	-	-	-
23	Kapitálové nástroje	-	-	-		-
24	Domácnosti	5 234,03	-	-	-	-
25	z toho úvery zabezpečené nehnuteľnosťou určenou na bývanie	4 774,09	-	-	-	-
26	z toho úvery na renováciu budov	273,89	-	-	-	-
27	z toho úvery na motorové vozidlá	-				
28	Financovanie miestnymi samosprávami	101,28	-	-	-	-
29	Financovanie bývania	-	-	-	-	-
30	Iné financovanie miestnymi samosprávami	101,28	-	-	-	-
31	Kolaterál získaný nadobudnutím vlastníctva: nehnuteľný majetok určený na bývanie a podnikanie	-	-	-	-	-
32	Aktíva vylúčené z čitateľa na účely výpočtu GAR (zahrnuté v menovateli)	725,07	-	-	-	-
33	Finančné a nefinančné spoločnosti	260,69				
34	MSP a NFK (okrem MSP), na ktoré sa nevzťahuje povinnosť zverejňovania NFRD	249,43				
35	Úvery a preddavky	249,40				
36	z toho úvery zabezpečené nehnuteľnosťou určenou na komerčné účely	63,67				
37	z toho úvery na renováciu budov	-				
38	Dlhové cenné papiere	-				
39	Kapitálové nástroje	0,02				
40	Zmluvné strany z krajín mimo EÚ, na ktoré sa nevzťahuje povinnosť zverejňovania NFRD	11,26				
41	Úvery a preddavky	4,61				
42	Dlhové cenné papiere	-				
43	Kapitálové nástroje	6,65				
44	Deriváty	0,02				
45	Medzibankové úvery na požiadanie	1,19				
46	Hotovosť a hotovostné ekvivalenty	58,05				
47	Ostatné kategórie aktív (napr. goodwill, komodity atď.)	405,12				
48	Aktíva GAR spolu	6 129,54	0,92	-	-	-
49	Aktíva, ktoré nie sú zahrnuté do výpočtu GAR	1 075,42				
50	Centrálne vlády a nadnárodní emitenti	173,33				
51	Expozícia centrálnych bánk	902,09				
52	Obchodná kniha	-				
53	Aktíva spolu	7 204,96	0,92	-	-	-
<b>Podsúvahové expozície – spoločnosti, na ktoré sa vzťahuje povinnosť zverejňovania NFRD</b>						
54	Finančné záruky	6,01	-	-	-	-
55	Spravované aktíva	-	-	-	-	-
56	Z toho dlhové cenné papiere	-	-	-	-	-
57	Z toho kapitálové nástroje	-	-	-	-	-

1. Aktíva na výpočet GAR –Obrat

V miliónoch EUR		a	s	t	u	v
		31.12.2025				
		Celková [hrubá] účtovná hodnota				
		Znečisťovanie životného prostredia (PPC)				
		Z toho voči sektorom relevantným z hľadiska taxonómie (oprávnené v rámci taxonómie)				
		Z toho environmentálne udržateľné (zosúladené s taxonómiou)			Z toho použitie výnosov	Z toho podporné
<b>GAR – Kryté aktíva v čitateli aj menovateli</b>						
1	Úvery a preddavky, dlhové cenné papiere a majetkové nástroje bez HfT nároku na účely výpočtu GAR	5 404,47	-	-	-	-
2	Finančné záväzky	69,17	-	-	-	-
3	Úverové inštitúcie	-	-	-	-	-
4	Úvery a preddavky	-	-	-	-	-
5	Dlhové cenné papiere vrátane UoP	-	-	-	-	-
6	Kapitálové nástroje	-	-	-		-
7	Ostatné finančné spoločnosti	69,17	-	-	-	-
8	z toho investičné spoločnosti	-	-	-	-	-
9	Úvery a preddavky	-	-	-	-	-
10	Dlhové cenné papiere vrátane UoP	-	-	-	-	-
11	Kapitálové nástroje	-	-	-		-
12	z toho správcovské spoločnosti	-	-	-	-	-
13	Úvery a preddavky	-	-	-	-	-
14	Dlhové cenné papiere vrátane UoP	-	-	-	-	-
15	Kapitálové nástroje	-	-	-		-
16	z toho poisťovne	-	-	-	-	-
17	Úvery a preddavky	-	-	-	-	-
18	Dlhové cenné papiere vrátane UoP	-	-	-	-	-
19	Kapitálové nástroje	-	-	-		-
20	Nefinančné spoločnosti	-	-	-	-	-
21	Úvery a preddavky	-	-	-	-	-
22	Dlhové cenné papiere vrátane UoP	-	-	-	-	-
23	Kapitálové nástroje	-	-	-		-
24	Domácnosti	5 234,03				
25	z toho úvery zabezpečené nehnuteľnosťou určenou na bývanie	4 774,09				
26	z toho úvery na renováciu budov	273,89				
27	z toho úvery na motorové vozidlá	-				
28	Financovanie miestnymi samosprávami	101,28	-	-	-	-
29	Financovanie bývania	-	-	-	-	-
30	Iné financovanie miestnymi samosprávami	101,28	-	-	-	-
31	Kolaterál získaný nadobudnutím vlastníctva: nehnuteľný majetok určený na bývanie a podnikanie	-	-	-	-	-
32	Aktíva vylúčené z čitateľa na účely výpočtu GAR (zahrnuté v menovateli)	725,07	-	-	-	-
33	Finančné a nefinančné spoločnosti	260,69				
34	MSP a NFK (okrem MSP), na ktoré sa nevzťahuje povinnosť zverejňovania NFRD	249,43				
35	Úvery a preddavky	249,40				
36	z toho úvery zabezpečené nehnuteľnosťou určenou na komerčné účely	63,67				
37	z toho úvery na renováciu budov	-				
38	Dlhové cenné papiere	-				
39	Kapitálové nástroje	0,02				
40	Zmluvné strany z krajín mimo EÚ, na ktoré sa nevzťahuje povinnosť zverejňovania NFRD	11,26				
41	Úvery a preddavky	4,61				
42	Dlhové cenné papiere	-				
43	Kapitálové nástroje	6,65				
44	Deriváty	0,02				
45	Medzibankové úvery na požiadanie	1,19				
46	Hotovosť a hotovostné ekvivalenty	58,05				
47	Ostatné kategórie aktív (napr. goodwill, komodity atď.)	405,12				
48	Aktíva GAR spolu	6 129,54	-	-	-	-
49	Aktíva, ktoré nie sú zahrnuté do výpočtu GAR	1 075,42				
50	Centrálne vlády a nadnárodní emitenti	173,33				
51	Expozícia centrálnych bánk	902,09				
52	Obchodná kniha	-				
53	Aktíva spolu	7 204,96	-	-	-	-
<b>Podsúvahové expozície – spoločnosti, na ktoré sa vzťahuje povinnosť zverejňovania NFRD</b>						
54	Finančné záruky	6,01	-	-	-	-
55	Spravované aktíva	-	-	-	-	-
56	Z toho dlhové cenné papiere	-	-	-	-	-
57	Z toho kapitálové nástroje	-	-	-	-	-

1. Aktíva na výpočet GAR –Obrat

V miliónoch EUR		a	w	x	z	aa
		31.12.2025				
		Celková [hrubá] účtovná hodnota				
		Biodiverzita a ekosystémy (BIO)				
		Z toho voči sektorom relevantným z hľadiska taxonómie (oprávnené v rámci taxonómie)				
		Z toho environmentálne udržateľné (zosúladené s taxonómiou)			Z toho použitie výnosov	Z toho podporné
<b>GAR – Kryté aktíva v čitateli aj menovateli</b>						
1	Úvery a preddavky, dlhové cenné papiere a majetkové nástroje bez HfT nároku na účely výpočtu GAR	5 404,47	-	-	-	-
2	Finančné záväzky	69,17	-	-	-	-
3	Úverové inštitúcie	-	-	-	-	-
4	Úvery a preddavky	-	-	-	-	-
5	Dlhové cenné papiere vrátane UoP	-	-	-	-	-
6	Kapitálové nástroje	-	-	-		-
7	Ostatné finančné spoločnosti	69,17	-	-	-	-
8	z toho investičné spoločnosti	-	-	-	-	-
9	Úvery a preddavky	-	-	-	-	-
10	Dlhové cenné papiere vrátane UoP	-	-	-	-	-
11	Kapitálové nástroje	-	-	-		-
12	z toho správcovské spoločnosti	-	-	-	-	-
13	Úvery a preddavky	-	-	-	-	-
14	Dlhové cenné papiere vrátane UoP	-	-	-	-	-
15	Kapitálové nástroje	-	-	-		-
16	z toho poisťovne	-	-	-	-	-
17	Úvery a preddavky	-	-	-	-	-
18	Dlhové cenné papiere vrátane UoP	-	-	-	-	-
19	Kapitálové nástroje	-	-	-		-
20	Nefinančné spoločnosti	-	-	-	-	-
21	Úvery a preddavky	-	-	-	-	-
22	Dlhové cenné papiere vrátane UoP	-	-	-	-	-
23	Kapitálové nástroje	-	-	-		-
24	Domácnosti	5 234,03				
25	z toho úvery zabezpečené nehnuteľnosťou určenou na bývanie	4 774,09				
26	z toho úvery na renováciu budov	273,89				
27	z toho úvery na motorové vozidlá	-				
28	Financovanie miestnymi samosprávami	101,28	-	-	-	-
29	Financovanie bývania	-	-	-	-	-
30	Iné financovanie miestnymi samosprávami	101,28	-	-	-	-
31	Kolaterál získaný nadobudnutím vlastníctva: nehnuteľný majetok určený na bývanie a podnikanie	-	-	-	-	-
32	Aktíva vylúčené z čitateľa na účely výpočtu GAR (zahrnuté v menovateli)	725,07	-	-	-	-
33	Finančné a nefinančné spoločnosti	260,69				
34	MSP a NFK (okrem MSP), na ktoré sa nevzťahuje povinnosť zverejňovania NFRD	249,43				
35	Úvery a preddavky	249,40				
36	z toho úvery zabezpečené nehnuteľnosťou určenou na komerčné účely	63,67				
37	z toho úvery na renováciu budov	-				
38	Dlhové cenné papiere	-				
39	Kapitálové nástroje	0,02				
40	Zmluvné strany z krajín mimo EÚ, na ktoré sa nevzťahuje povinnosť zverejňovania NFRD	11,26				
41	Úvery a preddavky	4,61				
42	Dlhové cenné papiere	-				
43	Kapitálové nástroje	6,65				
44	Deriváty	0,02				
45	Medzibankové úvery na požiadanie	1,19				
46	Hotovosť a hotovostné ekvivalenty	58,05				
47	Ostatné kategórie aktív (napr. goodwill, komodity atď.)	405,12				
48	Aktíva GAR spolu	6 129,54	-	-	-	-
49	Aktíva, ktoré nie sú zahrnuté do výpočtu GAR	1 075,42				
50	Centrálne vlády a nadnárodní emitenti	173,33				
51	Expozícia centrálnych bánk	902,09				
52	Obchodná kniha	-				
53	Aktíva spolu	7 204,96	-	-	-	-
<b>Podsúvahové expozície – spoločnosti, na ktoré sa vzťahuje povinnosť zverejňovania NFRD</b>						
54	Finančné záruky	6,01	-	-	-	-
55	Spravované aktíva	-	-	-	-	-
56	Z toho dlhové cenné papiere	-	-	-	-	-
57	Z toho kapitálové nástroje	-	-	-	-	-

1. Aktíva na výpočet GAR – Obrat

V miliónoch EUR		a	ab	ac	ad	ae	af
		31.12.2025					
		Celková [hrubá] účtovná hodnota					
		SPOLU (CCM + CCA + WTR + CE + PPC + BIO)					
GAR – Kryté aktíva v čitateli aj menovateli		Z toho environmentálne udržateľné (zosúladené s taxonómiou)				Z toho prechodné	Z toho podpor- né
				Z toho použitie výnosov			
1	Úvery a preddavky, dlhové cenné papiere a majetkové nástroje bez HfT nároku na účely výpočtu GAR	5 404,47	5 122,65	0,22	-	0,09	0,02
2	Finančné záväzky	69,17	10,86	0,22	-	0,09	0,02
3	Úverové inštitúcie	-	-	-	-	-	-
4	Úvery a preddavky	-	-	-	-	-	-
5	Dlhové cenné papiere vrátane UoP	-	-	-	-	-	-
6	Kapitálové nástroje	-	-	-	-	-	-
7	Ostatné finančné spoločnosti	69,17	10,86	0,22	-	0,09	0,02
8	z toho investičné spoločnosti	-	-	-	-	-	-
9	Úvery a preddavky	-	-	-	-	-	-
10	Dlhové cenné papiere vrátane UoP	-	-	-	-	-	-
11	Kapitálové nástroje	-	-	-	-	-	-
12	z toho správckové spoločnosti	-	-	-	-	-	-
13	Úvery a preddavky	-	-	-	-	-	-
14	Dlhové cenné papiere vrátane UoP	-	-	-	-	-	-
15	Kapitálové nástroje	-	-	-	-	-	-
16	z toho poisťovne	-	-	-	-	-	-
17	Úvery a preddavky	-	-	-	-	-	-
18	Dlhové cenné papiere vrátane UoP	-	-	-	-	-	-
19	Kapitálové nástroje	-	-	-	-	-	-
20	Nefinančné spoločnosti	-	-	-	-	-	-
21	Úvery a preddavky	-	-	-	-	-	-
22	Dlhové cenné papiere vrátane UoP	-	-	-	-	-	-
23	Kapitálové nástroje	-	-	-	-	-	-
24	Domácnosti	5 234,03	5 111,79	-	-	-	-
25	z toho úvery zabezpečené nehnuteľnosťou určenou na bývanie	4 774,09	4 740,94	-	-	-	-
26	z toho úvery na renováciu budov	273,89	273,89	-	-	-	-
27	z toho úvery na motorové vozidlá	-	-	-	-	-	-
28	Financovanie miestnymi samosprávami	101,28	-	-	-	-	-
29	Financovanie bývania	-	-	-	-	-	-
30	Iné financovanie miestnymi samosprávami	101,28	-	-	-	-	-
31	Kolaterál získaný nadobudnutím vlastníctva: nehnuteľný majetok určený na bývanie a podnikanie	-	-	-	-	-	-
32	Aktíva vylúčené z čitateľa na účely výpočtu GAR (zahrnuté v menovateli)	725,07	-	-	-	-	-
33	Finančné a nefinančné spoločnosti	260,69	-	-	-	-	-
34	MSP a NFK (okrem MSP), na ktoré sa nevzťahuje povinnosť zverejňovania NFRD	249,43	-	-	-	-	-
35	Úvery a preddavky	249,40	-	-	-	-	-
36	z toho úvery zabezpečené nehnuteľnosťou určenou na komerčné účely	63,67	-	-	-	-	-
37	z toho úvery na renováciu budov	-	-	-	-	-	-
38	Dlhové cenné papiere	-	-	-	-	-	-
39	Kapitálové nástroje	0,02	-	-	-	-	-
40	Zmluvné strany z krajín mimo EÚ, na ktoré sa nevzťahuje povinnosť zverejňovania NFRD	11,26	-	-	-	-	-
41	Úvery a preddavky	4,61	-	-	-	-	-
42	Dlhové cenné papiere	-	-	-	-	-	-
43	Kapitálové nástroje	6,65	-	-	-	-	-
44	Deriváty	0,02	-	-	-	-	-
45	Medzibankové úvery na požiadanie	1,19	-	-	-	-	-
46	Hotovosť a hotovostné ekvivalenty	58,05	-	-	-	-	-
47	Ostatné kategórie aktív (napr. goodwill, komodity atď.)	405,12	-	-	-	-	-
48	Aktíva GAR spolu	6 129,54	5 122,65	0,22	-	0,09	0,02
49	Aktíva, ktoré nie sú zahrnuté do výpočtu GAR	1 075,42	-	-	-	-	-
50	Centrálne vlády a nadnárodní emitenti	173,33	-	-	-	-	-
51	Expozícia centrálnych bánk	902,09	-	-	-	-	-
52	Obchodná kniha	-	-	-	-	-	-
53	Aktíva spolu	7 204,96	5 122,65	0,22	-	0,09	0,02
<b>Podsúvahové expozície – spoločnosti, na ktoré sa vzťahuje povinnosť zverejňovania NFRD</b>							
54	Finančné záruky	6,01	-	-	-	-	-
55	Spravované aktíva	-	-	-	-	-	-
56	Z toho dlhové cenné papiere	-	-	-	-	-	-
57	Z toho kapitálové nástroje	-	-	-	-	-	-

### 1. Aktíva na výpočet GAR - Obrat

1. Tento vzor obsahuje informácie o úveroch a preddavkoch, dlhových cenných papieroch a majetkových nástrojoch v bankovej knihe voči finančným korporáciám, nefinančným korporáciám (NFC) vrátane malých a stredných podnikov, domácnostiam (len vrátane úverov na obytné nehnuteľnosti, úverov na renováciu domov a úverov na motorové vozidlá) a miestnym samosprávam/obciam (financovanie bývania).
2. Mali by sa zohľadniť tieto účtovné kategórie finančných aktív: finančné aktíva oceňované amortizovanou hodnotou, finančné aktíva oceňované reálnou hodnotou cez ostatné časti komplexného účtovného výsledku, investície do dcérskych spoločností, spoločných podnikov a pridružených podnikov, finančné aktíva určené za oceňované reálnou hodnotou cez výsledok hospodárenia a neobchodné finančné aktíva povinne oceňované reálnou hodnotou cez výsledok hospodárenia, ako aj kolaterály vo forme nehnuteľnosti získané úverovými inštitúciami nadobudnutím vlastníctva výmenou za zrušenie dlhov.
3. Banky s dcérskou spoločnosťou mimo EÚ by mali tieto informácie poskytovať osobitne pre expozície voči protistranám mimo EÚ. V prípade expozícií mimo EÚ síce existujú ďalšie výzvy v súvislosti s absenciou spoločných požiadaviek na zverejňovanie a metodiky, keďže taxonómia EÚ a NFRD sa uplatňujú len na úrovni EÚ, ale vzhľadom na význam týchto expozícií pre úverové inštitúcie s dcérskymi spoločnosťami mimo EÚ by tieto inštitúcie mali zverejňovať samostatné GAR pre expozície mimo EÚ, a to vynaložením maximálneho úsilia, vo forme odhadov a rozpätí, s použitím zástupných ukazovateľov a s vysvetlením predpokladov, výhrad a obmedzení.
4. V prípade úverov na motorové vozidlá inštitúcie zahrnú len tie expozície, ktoré vznikli po dátume uplatnenia zverejnenia.

1. Aktíva na výpočet GAR – Obrat, predchádzajúce obdobie

V miliónoch EUR		ag	ah	ai	aj	ak	al
		31.12.2024					
		Celková [hrubá] účtovná hodnota					
		Zmierňovanie zmeny klímy (CCM)					
		Z toho voči sektorom relevantným z hľadiska taxonómie (oprávnené v rámci taxonómie)					
		Z toho environmentálne udržateľné (zosúladené s taxonómiou)					
					Z toho použitie výnosov	Z toho prechodné	Z toho podpor- né
<b>GAR – Kryté aktíva v čitateli aj menovateli</b>							
1	Úvery a preddavky, dlhové cenné papiere a majetkové nástroje bez HfT nároku na účely výpočtu GAR	4 982,80	4 694,44	0,14	-	-	-
2	Finančné záväzky	68,16	9,82	0,14	-	-	-
3	Úverové inštitúcie	-	-	-	-	-	-
4	Úvery a preddavky	-	-	-	-	-	-
5	Dlhové cenné papiere vrátane UoP	-	-	-	-	-	-
6	Kapitálové nástroje	-	-	-	-	-	-
7	Ostatné finančné spoločnosti	68,16	9,82	0,14	-	-	-
8	z toho investičné spoločnosti	-	-	-	-	-	-
9	Úvery a preddavky	-	-	-	-	-	-
10	Dlhové cenné papiere vrátane UoP	-	-	-	-	-	-
11	Kapitálové nástroje	-	-	-	-	-	-
12	z toho správcovské spoločnosti	-	-	-	-	-	-
13	Úvery a preddavky	-	-	-	-	-	-
14	Dlhové cenné papiere vrátane UoP	-	-	-	-	-	-
15	Kapitálové nástroje	-	-	-	-	-	-
16	z toho poisťovne	-	-	-	-	-	-
17	Úvery a preddavky	-	-	-	-	-	-
18	Dlhové cenné papiere vrátane UoP	-	-	-	-	-	-
19	Kapitálové nástroje	-	-	-	-	-	-
20	Nefinančné spoločnosti	-	-	-	-	-	-
21	Úvery a preddavky	-	-	-	-	-	-
22	Dlhové cenné papiere vrátane UoP	-	-	-	-	-	-
23	Kapitálové nástroje	-	-	-	-	-	-
24	Domácnosti	4 814,74	4 684,63	-	-	-	-
25	z toho úvery zabezpečené nehnuteľnosťou určenou na bývanie	4 372,90	4 338,66	-	-	-	-
26	z toho úvery na renováciu budov	252,08	252,08	-	-	-	-
27	z toho úvery na motorové vozidlá	-	-	-	-	-	-
28	Financovanie miestnymi samosprávami	99,90	-	-	-	-	-
29	Financovanie bývania	-	-	-	-	-	-
30	Iné financovanie miestnymi samosprávami	99,90	-	-	-	-	-
31	Kolaterál získaný nadobudnutím vlastníctva: nehnuteľný majetok určený na bývanie a podnikanie	-	-	-	-	-	-
32	Aktíva vylúčené z čitateľa na účely výpočtu GAR (zahnuté v menovateli)	639,12	-	-	-	-	-
33	Finančné a nefinančné spoločnosti	363,15	-	-	-	-	-
34	MSP a NFK (okrem MSP), na ktoré sa nevzťahuje povinnosť zverejňovania NFRD	363,15	-	-	-	-	-
35	Úvery a preddavky	356,30	-	-	-	-	-
36	z toho úvery zabezpečené nehnuteľnosťou určenou na komerčné účely	60,48	-	-	-	-	-
37	z toho úvery na renováciu budov	-	-	-	-	-	-
38	Dlhové cenné papiere	-	-	-	-	-	-
39	Kapitálové nástroje	6,85	-	-	-	-	-
40	Zmluvné strany z krajín mimo EÚ, na ktoré sa nevzťahuje povinnosť zverejňovania NFRD	-	-	-	-	-	-
41	Úvery a preddavky	-	-	-	-	-	-
42	Dlhové cenné papiere	-	-	-	-	-	-
43	Kapitálové nástroje	-	-	-	-	-	-
44	Deriváty	0,01	-	-	-	-	-
45	Medzibankové úvery na požiadanie	1,12	-	-	-	-	-
46	Hotovosť a hotovostné ekvivalenty	56,40	-	-	-	-	-
47	Ostatné kategórie aktív (napr. goodwill, komodity atď.)	218,44	-	-	-	-	-
48	Aktíva GAR spolu	5 621,92	4 694,44	0,14	-	-	-
49	Aktíva, ktoré nie sú zahnuté do výpočtu GAR	1 082,61	-	-	-	-	-
50	Centrálne vlády a nadnárodní emitenti	168,91	-	-	-	-	-
51	Expozícia centrálnych bánk	913,71	-	-	-	-	-
52	Obchodná kniha	-	-	-	-	-	-
53	Aktíva spolu	6 704,53	4 694,44	0,14	-	-	-
<b>Podsúvahové expozície – spoločnosti, na ktoré sa vzťahuje povinnosť zverejňovania NFRD</b>							
54	Finančné záruky	3,72	-	-	-	-	-
55	Spravované aktíva	-	-	-	-	-	-
56	Z toho dlhové cenné papiere	-	-	-	-	-	-
57	Z toho kapitálové nástroje	-	-	-	-	-	-

1. Aktíva na výpočet GAR – Obrat, predchádzajúce obdobie

V miliónoch EUR		ag	am	an	ao	ap
		31.12.2024				
GAR – Kryté aktíva v čitateli aj menovateli		Celková [hrubá] účtovná hodnota				
		Adaptácia na zmenu klímy (CCA)				
		Z toho voči sektorom relevantným z hľadiska taxonómie (oprávnené v rámci taxonómie)				
		Z toho environmentálne udržateľné (zosúladené s taxonómiou)			Z toho použitie výnosov	Z toho podporné
1	Úvery a preddavky, dlhové cenné papiere a majetkové nástroje bez HfT nároku na účely výpočtu GAR	4 982,80	-	-	-	-
2	Finančné záväzky	68,16	-	-	-	-
3	Úverové inštitúcie	-	-	-	-	-
4	Úvery a preddavky	-	-	-	-	-
5	Dlhové cenné papiere vrátane UoP	-	-	-	-	-
6	Kapitálové nástroje	-	-	-	-	-
7	Ostatné finančné spoločnosti	68,16	-	-	-	-
8	z toho investičné spoločnosti	-	-	-	-	-
9	Úvery a preddavky	-	-	-	-	-
10	Dlhové cenné papiere vrátane UoP	-	-	-	-	-
11	Kapitálové nástroje	-	-	-	-	-
12	z toho správcovské spoločnosti	-	-	-	-	-
13	Úvery a preddavky	-	-	-	-	-
14	Dlhové cenné papiere vrátane UoP	-	-	-	-	-
15	Kapitálové nástroje	-	-	-	-	-
16	z toho poisťovne	-	-	-	-	-
17	Úvery a preddavky	-	-	-	-	-
18	Dlhové cenné papiere vrátane UoP	-	-	-	-	-
19	Kapitálové nástroje	-	-	-	-	-
20	Nefinančné spoločnosti	-	-	-	-	-
21	Úvery a preddavky	-	-	-	-	-
22	Dlhové cenné papiere vrátane UoP	-	-	-	-	-
23	Kapitálové nástroje	-	-	-	-	-
24	Domácnosti	4 814,74	-	-	-	-
25	z toho úvery zabezpečené nehnuteľnosťou určenou na bývanie	4 372,90	-	-	-	-
26	z toho úvery na renováciu budov	252,08	-	-	-	-
27	z toho úvery na motorové vozidlá	-	-	-	-	-
28	Financovanie miestnymi samosprávami	99,90	-	-	-	-
29	Financovanie bývania	-	-	-	-	-
30	Iné financovanie miestnymi samosprávami	99,90	-	-	-	-
31	Kolaterál získaný nadobudnutím vlastníctva: nehnuteľný majetok určený na bývanie a podnikanie	-	-	-	-	-
32	Aktíva vylúčené z čitateľa na účely výpočtu GAR (zahrnuté v menovateli)	639,12	-	-	-	-
33	Finančné a nefinančné spoločnosti	363,15	-	-	-	-
34	MSP a NFK (okrem MSP), na ktoré sa nevzťahuje povinnosť zverejňovania NFRD	363,15	-	-	-	-
35	Úvery a preddavky	356,30	-	-	-	-
36	z toho úvery zabezpečené nehnuteľnosťou určenou na komerčné účely	60,48	-	-	-	-
37	z toho úvery na renováciu budov	-	-	-	-	-
38	Dlhové cenné papiere	-	-	-	-	-
39	Kapitálové nástroje	6,85	-	-	-	-
40	Zmluvné strany z krajín mimo EÚ, na ktoré sa nevzťahuje povinnosť zverejňovania NFRD	-	-	-	-	-
41	Úvery a preddavky	-	-	-	-	-
42	Dlhové cenné papiere	-	-	-	-	-
43	Kapitálové nástroje	-	-	-	-	-
44	Deriváty	0,01	-	-	-	-
45	Medzibankové úvery na požiadanie	1,12	-	-	-	-
46	Hotovosť a hotovostné ekvivalenty	56,40	-	-	-	-
47	Ostatné kategórie aktív (napr. goodwill, komodity atď.)	218,44	-	-	-	-
48	Aktíva GAR spolu	5 621,92	-	-	-	-
49	Aktíva, ktoré nie sú zahrnuté do výpočtu GAR	1 082,61	-	-	-	-
50	Centrálne vlády a nadnárodní emitenti	168,91	-	-	-	-
51	Expozícia centrálnych bánk	913,71	-	-	-	-
52	Obchodná kniha	-	-	-	-	-
53	Aktíva spolu	6 704,53	-	-	-	-
<b>Podsúvahové expozície – spoločnosti, na ktoré sa vzťahuje povinnosť zverejňovania NFRD</b>						
54	Finančné záruky	3,72	-	-	-	-
55	Spravované aktíva	-	-	-	-	-
56	Z toho dlhové cenné papiere	-	-	-	-	-
57	Z toho kapitálové nástroje	-	-	-	-	-

1. Aktíva na výpočet GAR – Obrat, predchádzajúce obdobie

V miliónoch EUR		ag	aq	ar	as	at
		31.12.2024				
		Celková [hrubá] účtovná hodnota				
		Vodné a morské zdroje (WTR)				
		Z toho voči sektorom relevantným z hľadiska taxonómie (oprávnené v rámci taxonómie)				
		Z toho environmentálne udržateľné (zosúladené s taxonómiou)				
					Z toho použitie výnosov	Z toho podporné
<b>GAR – Kryté aktíva v čitateli aj menovateli</b>						
1	Úvery a preddavky, dlhové cenné papiere a majetkové nástroje bez HfT nároku na účely výpočtu GAR	4 982,80	-	-	-	-
2	Finančné záväzky	68,16	-	-	-	-
3	Úverové inštitúcie	-	-	-	-	-
4	Úvery a preddavky	-	-	-	-	-
5	Dlhové cenné papiere vrátane UoP	-	-	-	-	-
6	Kapitálové nástroje	-	-	-	-	-
7	Ostatné finančné spoločnosti	68,16	-	-	-	-
8	z toho investičné spoločnosti	-	-	-	-	-
9	Úvery a preddavky	-	-	-	-	-
10	Dlhové cenné papiere vrátane UoP	-	-	-	-	-
11	Kapitálové nástroje	-	-	-	-	-
12	z toho správcovské spoločnosti	-	-	-	-	-
13	Úvery a preddavky	-	-	-	-	-
14	Dlhové cenné papiere vrátane UoP	-	-	-	-	-
15	Kapitálové nástroje	-	-	-	-	-
16	z toho poisťovne	-	-	-	-	-
17	Úvery a preddavky	-	-	-	-	-
18	Dlhové cenné papiere vrátane UoP	-	-	-	-	-
19	Kapitálové nástroje	-	-	-	-	-
20	Nefinančné spoločnosti	-	-	-	-	-
21	Úvery a preddavky	-	-	-	-	-
22	Dlhové cenné papiere vrátane UoP	-	-	-	-	-
23	Kapitálové nástroje	-	-	-	-	-
24	Domácnosti	4 814,74	-	-	-	-
25	z toho úvery zabezpečené nehnuteľnosťou určenou na bývanie	4 372,90	-	-	-	-
26	z toho úvery na renováciu budov	252,08	-	-	-	-
27	z toho úvery na motorové vozidlá	-	-	-	-	-
28	Financovanie miestnymi samosprávami	99,90	-	-	-	-
29	Financovanie bývania	-	-	-	-	-
30	Iné financovanie miestnymi samosprávami	99,90	-	-	-	-
31	Kolaterál získaný nadobudnutím vlastníctva: nehnuteľný majetok určený na bývanie a podnikanie	-	-	-	-	-
32	Aktíva vylúčené z čitateľa na účely výpočtu GAR (zahrnuté v menovateli)	639,12	-	-	-	-
33	Finančné a nefinančné spoločnosti	363,15	-	-	-	-
34	MSP a NFK (okrem MSP), na ktoré sa nevzťahuje povinnosť zverejňovania NFRD	363,15	-	-	-	-
35	Úvery a preddavky	356,30	-	-	-	-
36	z toho úvery zabezpečené nehnuteľnosťou určenou na komerčné účely	60,48	-	-	-	-
37	z toho úvery na renováciu budov	-	-	-	-	-
38	Dlhové cenné papiere	-	-	-	-	-
39	Kapitálové nástroje	6,85	-	-	-	-
40	Zmluvné strany z krajín mimo EÚ, na ktoré sa nevzťahuje povinnosť zverejňovania NFRD	-	-	-	-	-
41	Úvery a preddavky	-	-	-	-	-
42	Dlhové cenné papiere	-	-	-	-	-
43	Kapitálové nástroje	-	-	-	-	-
44	Deriváty	0,01	-	-	-	-
45	Medzibankové úvery na požiadanie	1,12	-	-	-	-
46	Hotovosť a hotovostné ekvivalenty	56,40	-	-	-	-
47	Ostatné kategórie aktív (napr. goodwill, komodity atď.)	218,44	-	-	-	-
48	Aktíva GAR spolu	5 621,92	-	-	-	-
49	Aktíva, ktoré nie sú zahrnuté do výpočtu GAR	1 082,61	-	-	-	-
50	Centrálne vlády a nadnárodní emitenti	168,91	-	-	-	-
51	Expozícia centrálnych bánk	913,71	-	-	-	-
52	Obchodná kniha	-	-	-	-	-
53	Aktíva spolu	6 704,53	-	-	-	-
<b>Podsúvahové expozície – spoločnosti, na ktoré sa vzťahuje povinnosť zverejňovania NFRD</b>						
54	Finančné záruky	3,72	-	-	-	-
55	Spravované aktíva	-	-	-	-	-
56	Z toho dlhové cenné papiere	-	-	-	-	-
57	Z toho kapitálové nástroje	-	-	-	-	-

1. Aktíva na výpočet GAR – Obrat, predchádzajúce obdobie

V miliónoch EUR		ag	au	av	aw	ax
		31.12.2024				
		Celková [hrubá] účtovná hodnota				
		Obehové hospodárstvo (CE)				
		Z toho voči sektorom relevantným z hľadiska taxonómie (oprávnené v rámci taxonómie)				
		Z toho environmentálne udržateľné (zosúladené s taxonómiou)				
					Z toho použitie výnosov	Z toho podporné
<b>GAR – Kryté aktíva v čitateli aj menovateli</b>						
1	Úvery a preddavky, dlhové cenné papiere a majetkové nástroje bez HfT nároku na účely výpočtu GAR	4 982,80	-	-	-	-
2	Finančné záväzky	68,16	-	-	-	-
3	Úverové inštitúcie	-	-	-	-	-
4	Úvery a preddavky	-	-	-	-	-
5	Dlhové cenné papiere vrátane UoP	-	-	-	-	-
6	Kapitálové nástroje	-	-	-		-
7	Ostatné finančné spoločnosti	68,16	-	-	-	-
8	z toho investičné spoločnosti	-	-	-	-	-
9	Úvery a preddavky	-	-	-	-	-
10	Dlhové cenné papiere vrátane UoP	-	-	-	-	-
11	Kapitálové nástroje	-	-	-		-
12	z toho správcovské spoločnosti	-	-	-	-	-
13	Úvery a preddavky	-	-	-	-	-
14	Dlhové cenné papiere vrátane UoP	-	-	-	-	-
15	Kapitálové nástroje	-	-	-		-
16	z toho poisťovne	-	-	-	-	-
17	Úvery a preddavky	-	-	-	-	-
18	Dlhové cenné papiere vrátane UoP	-	-	-	-	-
19	Kapitálové nástroje	-	-	-		-
20	Nefinančné spoločnosti	-	-	-	-	-
21	Úvery a preddavky	-	-	-	-	-
22	Dlhové cenné papiere vrátane UoP	-	-	-	-	-
23	Kapitálové nástroje	-	-	-		-
24	Domácnosti	4 814,74	-	-	-	-
25	z toho úvery zabezpečené nehnuteľnosťou určenou na bývanie	4 372,90	-	-	-	-
26	z toho úvery na renováciu budov	252,08	-	-	-	-
27	z toho úvery na motorové vozidlá	-				
28	Financovanie miestnymi samosprávami	99,90	-	-	-	-
29	Financovanie bývania	-	-	-	-	-
30	Iné financovanie miestnymi samosprávami	99,90	-	-	-	-
31	Kolaterál získaný nadobudnutím vlastníctva: nehnuteľný majetok určený na bývanie a podnikanie	-	-	-	-	-
32	Aktíva vylúčené z čitateľa na účely výpočtu GAR (zahrnuté v menovateli)	639,12	-	-	-	-
33	Finančné a nefinančné spoločnosti	363,15				
34	MSP a NFK (okrem MSP), na ktoré sa nevzťahuje povinnosť zverejňovania NFRD	363,15				
35	Úvery a preddavky	356,30				
36	z toho úvery zabezpečené nehnuteľnosťou určenou na komerčné účely	60,48				
37	z toho úvery na renováciu budov	-				
38	Dlhové cenné papiere	-				
39	Kapitálové nástroje	6,85				
40	Zmluvné strany z krajín mimo EÚ, na ktoré sa nevzťahuje povinnosť zverejňovania NFRD	-				
41	Úvery a preddavky	-				
42	Dlhové cenné papiere	-				
43	Kapitálové nástroje	-				
44	Deriváty	0,01				
45	Medzibankové úvery na požiadanie	1,12				
46	Hotovosť a hotovostné ekvivalenty	56,40				
47	Ostatné kategórie aktív (napr. goodwill, komodity atď.)	218,44				
48	Aktíva GAR spolu	5 621,92	-	-	-	-
49	Aktíva, ktoré nie sú zahrnuté do výpočtu GAR	1 082,61				
50	Centrálne vlády a nadnárodní emitenti	168,91				
51	Expozícia centrálnych bánk	913,71				
52	Obchodná kniha	-				
53	Aktíva spolu	6 704,53	-	-	-	-
<b>Podsúvahové expozície – spoločnosti, na ktoré sa vzťahuje povinnosť zverejňovania NFRD</b>						
54	Finančné záruky	3,72	-	-	-	-
55	Spravované aktíva	-	-	-	-	-
56	Z toho dlhové cenné papiere	-	-	-	-	-
57	Z toho kapitálové nástroje	-	-	-	-	-

1. Aktíva na výpočet GAR – Obrat, predchádzajúce obdobie

V miliónoch EUR		ag	ay	az	ba	bb
		31.12.2024				
		Celková [hrubá] účtovná hodnota				
		Znečisťovanie životného prostredia (PPC)				
		Z toho voči sektorom relevantným z hľadiska taxonómie (oprávnené v rámci taxonómie)				
		Z toho environmentálne udržateľné (zosúladené s taxonómiou)				
					Z toho použitie výnosov	Z toho podporné
<b>GAR – Kryté aktíva v čitateli aj menovateli</b>						
1	Úvery a preddavky, dlhové cenné papiere a majetkové nástroje bez HfT nároku na účely výpočtu GAR	4 982,80	-	-	-	-
2	Finančné záväzky	68,16	-	-	-	-
3	Úverové inštitúcie	-	-	-	-	-
4	Úvery a preddavky	-	-	-	-	-
5	Dlhové cenné papiere vrátane UoP	-	-	-	-	-
6	Kapitálové nástroje	-	-	-		-
7	Ostatné finančné spoločnosti	68,16	-	-	-	-
8	z toho investičné spoločnosti	-	-	-	-	-
9	Úvery a preddavky	-	-	-	-	-
10	Dlhové cenné papiere vrátane UoP	-	-	-	-	-
11	Kapitálové nástroje	-	-	-		-
12	z toho správcovské spoločnosti	-	-	-	-	-
13	Úvery a preddavky	-	-	-	-	-
14	Dlhové cenné papiere vrátane UoP	-	-	-	-	-
15	Kapitálové nástroje	-	-	-		-
16	z toho poisťovne	-	-	-	-	-
17	Úvery a preddavky	-	-	-	-	-
18	Dlhové cenné papiere vrátane UoP	-	-	-	-	-
19	Kapitálové nástroje	-	-	-		-
20	Nefinančné spoločnosti	-	-	-	-	-
21	Úvery a preddavky	-	-	-	-	-
22	Dlhové cenné papiere vrátane UoP	-	-	-	-	-
23	Kapitálové nástroje	-	-	-		-
24	Domácnosti	4 814,74				
25	z toho úvery zabezpečené nehnuteľnosťou určenou na bývanie	4 372,90				
26	z toho úvery na renováciu budov	252,08				
27	z toho úvery na motorové vozidlá	-				
28	Financovanie miestnymi samosprávami	99,90	-	-	-	-
29	Financovanie bývania	-	-	-	-	-
30	Iné financovanie miestnymi samosprávami	99,90	-	-	-	-
31	Kolaterál získaný nadobudnutím vlastníctva: nehnuteľný majetok určený na bývanie a podnikanie	-	-	-	-	-
32	Aktíva vylúčené z čitateľa na účely výpočtu GAR (zahrnuté v menovateli)	639,12	-	-	-	-
33	Finančné a nefinančné spoločnosti	363,15				
34	MSP a NFK (okrem MSP), na ktoré sa nevzťahuje povinnosť zverejňovania NFRD	363,15				
35	Úvery a preddavky	356,30				
36	z toho úvery zabezpečené nehnuteľnosťou určenou na komerčné účely	60,48				
37	z toho úvery na renováciu budov	-				
38	Dlhové cenné papiere	-				
39	Kapitálové nástroje	6,85				
40	Zmluvné strany z krajín mimo EÚ, na ktoré sa nevzťahuje povinnosť zverejňovania NFRD	-				
41	Úvery a preddavky	-				
42	Dlhové cenné papiere	-				
43	Kapitálové nástroje	-				
44	Deriváty	0,01				
45	Medzibankové úvery na požiadanie	1,12				
46	Hotovosť a hotovostné ekvivalenty	56,40				
47	Ostatné kategórie aktív (napr. goodwill, komodity atď.)	218,44				
48	Aktíva GAR spolu	5 621,92	-	-	-	-
49	Aktíva, ktoré nie sú zahrnuté do výpočtu GAR	1 082,61				
50	Centrálne vlády a nadnárodní emitenti	168,91				
51	Expozícia centrálnych bánk	913,71				
52	Obchodná kniha	-				
53	Aktíva spolu	6 704,53	-	-	-	-
<b>Podsúvahové expozície – spoločnosti, na ktoré sa vzťahuje povinnosť zverejňovania NFRD</b>						
54	Finančné záruky	3,72	-	-	-	-
55	Spravované aktíva	-	-	-	-	-
56	Z toho dlhové cenné papiere	-	-	-	-	-
57	Z toho kapitálové nástroje	-	-	-	-	-

1. Aktíva na výpočet GAR – Obrat, predchádzajúce obdobie

V miliónoch EUR		ag	bc	bd	be	bf
		31.12.2024				
		Celková [hrubá] účtovná hodnota				
		Biodiverzita a ekosystémy (BIO)				
		Z toho voči sektorom relevantným z hľadiska taxonómie (oprávnené v rámci taxonómie)				
		Z toho environmentálne udržateľné (zosúladené s taxonómiou)			Z toho použitie výnosov	Z toho podporné
<b>GAR – Kryté aktíva v čitateli aj menovateli</b>						
1	Úvery a preddavky, dlhové cenné papiere a majetkové nástroje bez HfT nároku na účely výpočtu GAR	4 982,80	-	-	-	-
2	Finančné záväzky	68,16	-	-	-	-
3	Úverové inštitúcie	-	-	-	-	-
4	Úvery a preddavky	-	-	-	-	-
5	Dlhové cenné papiere vrátane UoP	-	-	-	-	-
6	Kapitálové nástroje	-	-	-		-
7	Ostatné finančné spoločnosti	68,16	-	-	-	-
8	z toho investičné spoločnosti	-	-	-	-	-
9	Úvery a preddavky	-	-	-	-	-
10	Dlhové cenné papiere vrátane UoP	-	-	-	-	-
11	Kapitálové nástroje	-	-	-		-
12	z toho správcovské spoločnosti	-	-	-	-	-
13	Úvery a preddavky	-	-	-	-	-
14	Dlhové cenné papiere vrátane UoP	-	-	-	-	-
15	Kapitálové nástroje	-	-	-		-
16	z toho poisťovne	-	-	-	-	-
17	Úvery a preddavky	-	-	-	-	-
18	Dlhové cenné papiere vrátane UoP	-	-	-	-	-
19	Kapitálové nástroje	-	-	-		-
20	Nefinančné spoločnosti	-	-	-	-	-
21	Úvery a preddavky	-	-	-	-	-
22	Dlhové cenné papiere vrátane UoP	-	-	-	-	-
23	Kapitálové nástroje	-	-	-		-
24	Domácnosti	4 814,74				
25	z toho úvery zabezpečené nehnuteľnosťou určenou na bývanie	4 372,90				
26	z toho úvery na renováciu budov	252,08				
27	z toho úvery na motorové vozidlá	-				
28	Financovanie miestnymi samosprávami	99,90	-	-	-	-
29	Financovanie bývania	-	-	-	-	-
30	Iné financovanie miestnymi samosprávami	99,90	-	-	-	-
31	Kolaterál získaný nadobudnutím vlastníctva: nehnuteľný majetok určený na bývanie a podnikanie	-	-	-	-	-
32	Aktíva vylúčené z čitateľa na účely výpočtu GAR (zahrnuté v menovateli)	639,12	-	-	-	-
33	Finančné a nefinančné spoločnosti	363,15				
34	MSP a NFK (okrem MSP), na ktoré sa nevzťahuje povinnosť zverejňovania NFRD	363,15				
35	Úvery a preddavky	356,30				
36	z toho úvery zabezpečené nehnuteľnosťou určenou na komerčné účely	60,48				
37	z toho úvery na renováciu budov	-				
38	Dlhové cenné papiere	-				
39	Kapitálové nástroje	6,85				
40	Zmluvné strany z krajín mimo EÚ, na ktoré sa nevzťahuje povinnosť zverejňovania NFRD	-				
41	Úvery a preddavky	-				
42	Dlhové cenné papiere	-				
43	Kapitálové nástroje	-				
44	Deriváty	0,01				
45	Medzibankové úvery na požiadanie	1,12				
46	Hotovosť a hotovostné ekvivalenty	56,40				
47	Ostatné kategórie aktív (napr. goodwill, komodity atď.)	218,44				
48	Aktíva GAR spolu	5 621,92	-	-	-	-
49	Aktíva, ktoré nie sú zahrnuté do výpočtu GAR	1 082,61				
50	Centrálne vlády a nadnárodní emitenti	168,91				
51	Expozícia centrálnych bánk	913,71				
52	Obchodná kniha	-				
53	Aktíva spolu	6 704,53	-	-	-	-
<b>Podsúvahové expozície – spoločnosti, na ktoré sa vzťahuje povinnosť zverejňovania NFRD</b>						
54	Finančné záruky	3,72	-	-	-	-
55	Spravované aktíva	-	-	-	-	-
56	Z toho dlhové cenné papiere	-	-	-	-	-
57	Z toho kapitálové nástroje	-	-	-	-	-

1. Aktíva na výpočet GAR – Obrat, predchádzajúce obdobie

V miliónoch EUR		ag	bg	bh	bi	bj	bk
		31.12.2024					
		Celková [hrubá] účtovná hodnota					
		SPOLU (CCM + CCA + WTR + CE + PPC + BIO)					
		Z toho voči sektorom relevantným z hľadiska taxonómie (oprávnené v rámci taxonómie)					
		Z toho environmentálne udržateľné (zosúladené s taxonómiou)					
				Z toho použitie výnosov		Z toho prechodné	
						Z toho podpor- né	
<b>GAR – Kryté aktíva v čitateli aj menovateli</b>							
1	Úvery a preddavky, dlhové cenné papiere a majetkové nástroje bez HfT nároku na účely výpočtu GAR	4 982,80	4 694,44	0,14	-	-	-
2	Finančné záväzky	68,16	9,82	0,14	-	-	-
3	Úverové inštitúcie	-	-	-	-	-	-
4	Úvery a preddavky	-	-	-	-	-	-
5	Dlhové cenné papiere vrátane UoP	-	-	-	-	-	-
6	Kapitálové nástroje	-	-	-	-	-	-
7	Ostatné finančné spoločnosti	68,16	9,82	0,14	-	-	-
8	z toho investičné spoločnosti	-	-	-	-	-	-
9	Úvery a preddavky	-	-	-	-	-	-
10	Dlhové cenné papiere vrátane UoP	-	-	-	-	-	-
11	Kapitálové nástroje	-	-	-	-	-	-
12	z toho správckové spoločnosti	-	-	-	-	-	-
13	Úvery a preddavky	-	-	-	-	-	-
14	Dlhové cenné papiere vrátane UoP	-	-	-	-	-	-
15	Kapitálové nástroje	-	-	-	-	-	-
16	z toho poisťovne	-	-	-	-	-	-
17	Úvery a preddavky	-	-	-	-	-	-
18	Dlhové cenné papiere vrátane UoP	-	-	-	-	-	-
19	Kapitálové nástroje	-	-	-	-	-	-
20	Nefinančné spoločnosti	-	-	-	-	-	-
21	Úvery a preddavky	-	-	-	-	-	-
22	Dlhové cenné papiere vrátane UoP	-	-	-	-	-	-
23	Kapitálové nástroje	-	-	-	-	-	-
24	Domácnosti	4 814,74	4 684,63	-	-	-	-
25	z toho úvery zabezpečené nehnuteľnosťou určenou na bývanie	4 372,90	4 338,66	-	-	-	-
26	z toho úvery na renováciu budov	252,08	252,08	-	-	-	-
27	z toho úvery na motorové vozidlá	-	-	-	-	-	-
28	Financovanie miestnymi samosprávami	99,90	-	-	-	-	-
29	Financovanie bývania	-	-	-	-	-	-
30	Iné financovanie miestnymi samosprávami	99,90	-	-	-	-	-
31	Kolaterál získaný nadobudnutím vlastníctva: nehnuteľný majetok určený na bývanie a podnikanie	-	-	-	-	-	-
32	Aktíva vylúčené z čitateľa na účely výpočtu GAR (zahnuté v menovateli)	639,12	-	-	-	-	-
33	Finančné a nefinančné spoločnosti	363,15	-	-	-	-	-
34	MSP a NFK (okrem MSP), na ktoré sa nevzťahuje povinnosť zverejňovania NFRD	363,15	-	-	-	-	-
35	Úvery a preddavky	356,30	-	-	-	-	-
36	z toho úvery zabezpečené nehnuteľnosťou určenou na komerčné účely	60,48	-	-	-	-	-
37	z toho úvery na renováciu budov	-	-	-	-	-	-
38	Dlhové cenné papiere	-	-	-	-	-	-
39	Kapitálové nástroje	6,85	-	-	-	-	-
40	Zmluvné strany z krajín mimo EÚ, na ktoré sa nevzťahuje povinnosť zverejňovania NFRD	-	-	-	-	-	-
41	Úvery a preddavky	-	-	-	-	-	-
42	Dlhové cenné papiere	-	-	-	-	-	-
43	Kapitálové nástroje	-	-	-	-	-	-
44	Deriváty	0,01	-	-	-	-	-
45	Medzibankové úvery na požiadanie	1,12	-	-	-	-	-
46	Hotovosť a hotovostné ekvivalenty	56,40	-	-	-	-	-
47	Ostatné kategórie aktív (napr. goodwill, komodity atď.)	218,44	-	-	-	-	-
48	Aktíva GAR spolu	5 621,92	4 694,44	0,14	-	-	-
49	Aktíva, ktoré nie sú zahnuté do výpočtu GAR	1 082,61	-	-	-	-	-
50	Centrálne vlády a nadnárodní emitenti	168,91	-	-	-	-	-
51	Expozícia centrálnych bánk	913,71	-	-	-	-	-
52	Obchodná kniha	-	-	-	-	-	-
53	Aktíva spolu	6 704,53	4 694,44	0,14	-	-	-
<b>Podsúvahové expozície – spoločnosti, na ktoré sa vzťahuje povinnosť zverejňovania NFRD</b>							
54	Finančné záruky	3,72	-	-	-	-	-
55	Spravované aktíva	-	-	-	-	-	-
56	Z toho dlhové cenné papiere	-	-	-	-	-	-
57	Z toho kapitálové nástroje	-	-	-	-	-	-

### 1. Aktíva na výpočet GAR – Obrat, predchádzajúce obdobie

1. Táto šablóna obsahuje informácie o úveroch a preddavkoch, dlhových cenných papieroch a majetkových nástrojoch v bankovej knihe voči finančným korporáciám, nefinančným korporáciám (NFC) vrátane malých a stredných podnikov, domácnostiam (len vrátane úverov na obytné nehnuteľnosti, úverov na renováciu domov a úverov na motorové vozidlá) a miestnym samosprávam/obciam (financovanie nehnuteľnosti).
2. Mali by sa zohľadniť tieto účtovné kategórie finančného majetku: Finančný majetok v amortizovanej hodnote, finančný majetok v reálnej hodnote preceňovaný cez ostatné súhrnné zisky a straty, investície do dcérskych spoločností, spoločných podnikov a pridružených podnikov, finančný majetok oceňovaný v reálnej hodnote cez výkaz ziskov a strát a neobchodný finančný majetok povinne oceňovaný v reálnej hodnote cez výkaz ziskov a strát a zábezpeky nehnuteľnosťami, ktoré úverové inštitúcie získavajú do vlastníctva výmenou za zrušenie dlhov.
3. Banky s dcérskou spoločnosťou mimo EÚ by mali tieto informácie poskytovať osobitne pre expozície voči protistranám mimo EÚ. V prípade expozícií mimo EÚ síce existujú ďalšie výzvy v súvislosti s absenciou spoločných požiadaviek na zverejňovanie a metodiky, keďže taxonómia EÚ a NFRD sa uplatňujú len na úrovni EÚ, ale vzhľadom na význam týchto expozícií pre úverové inštitúcie s dcérskymi spoločnosťami mimo EÚ by tieto inštitúcie mali zverejňovať samostatné GAR pre expozície mimo EÚ, a to vynaložením maximálneho úsilia, vo forme odhadov a rozpätí, s použitím zástupných ukazovateľov a s vysvetlením predpokladov, výhrad a obmedzení.
4. V prípade úverov na motorové vozidlá inštitúcie zahrnú len tie expozície, ktoré vznikli po dátume uplatnenia zverejnenia.

1. Aktíva na výpočet GAR – Kapitálové výdavky

V miliónoch EUR		a	b	c	d	e	f
		31.12.2025					
		Celková [hrubá] účtovná hodnota					
		Zmierňovanie zmeny klímy (CCM)					
		Z toho voči sektorom relevantným z hľadiska taxonómie (oprávnené v rámci taxonómie)					
		Z toho environmentálne udržateľné (zosúladené s taxonómiou)					
				Z toho použitie výnosov		Z toho prechodné	Z toho podpor- né
<b>GAR – Kryté aktíva v čitateli aj menovateli</b>							
1	Úvery a preddavky, dlhové cenné papiere a majetkové nástroje bez HfT nároku na účely výpočtu GAR	5 404,47	5 122,18	0,27	-	0,14	0,05
2	Finančné záväzky	69,17	10,39	0,27	-	0,14	0,05
3	Úverové inštitúcie	-	-	-	-	-	-
4	Úvery a preddavky	-	-	-	-	-	-
5	Dlhové cenné papiere vrátane UoP	-	-	-	-	-	-
6	Kapitálové nástroje	-	-	-	-	-	-
7	Ostatné finančné spoločnosti	69,17	10,39	0,27	-	0,14	0,05
8	z toho investičné spoločnosti	-	-	-	-	-	-
9	Úvery a preddavky	-	-	-	-	-	-
10	Dlhové cenné papiere vrátane UoP	-	-	-	-	-	-
11	Kapitálové nástroje	-	-	-	-	-	-
12	z toho správčovské spoločnosti	-	-	-	-	-	-
13	Úvery a preddavky	-	-	-	-	-	-
14	Dlhové cenné papiere vrátane UoP	-	-	-	-	-	-
15	Kapitálové nástroje	-	-	-	-	-	-
16	z toho poisťovne	-	-	-	-	-	-
17	Úvery a preddavky	-	-	-	-	-	-
18	Dlhové cenné papiere vrátane UoP	-	-	-	-	-	-
19	Kapitálové nástroje	-	-	-	-	-	-
20	Nefinančné spoločnosti	-	-	-	-	-	-
21	Úvery a preddavky	-	-	-	-	-	-
22	Dlhové cenné papiere vrátane UoP	-	-	-	-	-	-
23	Kapitálové nástroje	-	-	-	-	-	-
24	Domácnosti	5 234,03	5 111,79	-	-	-	-
25	z toho úvery zabezpečené nehnuteľnosťou určenou na bývanie	4 774,09	4 740,94	-	-	-	-
26	z toho úvery na renováciu budov	273,89	273,89	-	-	-	-
27	z toho úvery na motorové vozidlá	-	-	-	-	-	-
28	Financovanie miestnymi samosprávami	101,28	-	-	-	-	-
29	Financovanie bývania	-	-	-	-	-	-
30	Iné financovanie miestnymi samosprávami	101,28	-	-	-	-	-
31	Kolaterál získaný nadobudnutím vlastníctva: nehnuteľný majetok určený na bývanie a podnikanie	-	-	-	-	-	-
32	Aktíva vylúčené z čitateľa na účely výpočtu GAR (zahrnuté v menovateli)	725,07	-	-	-	-	-
33	Finančné a nefinančné spoločnosti	260,69	-	-	-	-	-
34	MSP a NFK (okrem MSP), na ktoré sa nevzťahuje povinnosť zverejňovania NFRD	249,43	-	-	-	-	-
35	Úvery a preddavky	249,40	-	-	-	-	-
36	z toho úvery zabezpečené nehnuteľnosťou určenou na komerčné účely	63,67	-	-	-	-	-
37	z toho úvery na renováciu budov	-	-	-	-	-	-
38	Dlhové cenné papiere	-	-	-	-	-	-
39	Kapitálové nástroje	0,02	-	-	-	-	-
40	Zmluvné strany z krajín mimo EÚ, na ktoré sa nevzťahuje povinnosť zverejňovania NFRD	11,26	-	-	-	-	-
41	Úvery a preddavky	4,61	-	-	-	-	-
42	Dlhové cenné papiere	-	-	-	-	-	-
43	Kapitálové nástroje	6,65	-	-	-	-	-
44	Deriváty	0,02	-	-	-	-	-
45	Medzibankové úvery na požiadanie	1,19	-	-	-	-	-
46	Hotovosť a hotovostné ekvivalenty	58,05	-	-	-	-	-
47	Ostatné kategórie aktív (napr. goodwill, komodity atď.)	405,12	-	-	-	-	-
48	Aktíva GAR spolu	6 129,54	5 122,18	0,27	-	0,14	0,05
49	Aktíva, ktoré nie sú zahrnuté do výpočtu GAR	1 075,42	-	-	-	-	-
50	Centrálne vlády a nadnárodní emitenti	173,33	-	-	-	-	-
51	Expozícia centrálnych bánk	902,09	-	-	-	-	-
52	Obchodná kniha	-	-	-	-	-	-
53	Aktíva spolu	7 204,96	5 122,18	0,27	-	0,14	0,05
<b>Podsúvahové expozície – spoločnosti, na ktoré sa vzťahuje povinnosť zverejňovania NFRD</b>							
54	Finančné záruky	6,01	-	-	-	-	-
55	Spravované aktíva	-	-	-	-	-	-
56	Z toho dlhové cenné papiere	-	-	-	-	-	-
57	Z toho kapitálové nástroje	-	-	-	-	-	-

1. Aktíva na výpočet GAR – Kapitálové výdavky

V miliónoch EUR		a	g	h	i	j
		31.12.2025				
		Celková [hrubá] účtovná hodnota				
		Adaptácia na zmenu klímy (CCA)				
		Z toho voči sektorom relevantným z hľadiska taxonómie (oprávnené v rámci taxonómie)				
		Z toho environmentálne udržateľné (zosúladené s taxonómiou)			Z toho použitie výnosov	Z toho podporné
<b>GAR – Kryté aktíva v čitateli aj menovateli</b>						
1	Úvery a preddavky, dlhové cenné papiere a majetkové nástroje bez HfT nároku na účely výpočtu GAR	5 404,47	0,04	0,03	-	-
2	Finančné záväzky	69,17	0,04	0,03	-	-
3	Úverové inštitúcie	-	-	-	-	-
4	Úvery a preddavky	-	-	-	-	-
5	Dlhové cenné papiere vrátane UoP	-	-	-	-	-
6	Kapitálové nástroje	-	-	-	-	-
7	Ostatné finančné spoločnosti	69,17	0,04	0,03	-	-
8	z toho investičné spoločnosti	-	-	-	-	-
9	Úvery a preddavky	-	-	-	-	-
10	Dlhové cenné papiere vrátane UoP	-	-	-	-	-
11	Kapitálové nástroje	-	-	-	-	-
12	z toho správcovské spoločnosti	-	-	-	-	-
13	Úvery a preddavky	-	-	-	-	-
14	Dlhové cenné papiere vrátane UoP	-	-	-	-	-
15	Kapitálové nástroje	-	-	-	-	-
16	z toho poisťovne	-	-	-	-	-
17	Úvery a preddavky	-	-	-	-	-
18	Dlhové cenné papiere vrátane UoP	-	-	-	-	-
19	Kapitálové nástroje	-	-	-	-	-
20	Nefinančné spoločnosti	-	-	-	-	-
21	Úvery a preddavky	-	-	-	-	-
22	Dlhové cenné papiere vrátane UoP	-	-	-	-	-
23	Kapitálové nástroje	-	-	-	-	-
24	Domácnosti	5 234,03	-	-	-	-
25	z toho úvery zabezpečené nehnuteľnosťou určenou na bývanie	4 774,09	-	-	-	-
26	z toho úvery na renováciu budov	273,89	-	-	-	-
27	z toho úvery na motorové vozidlá	-	-	-	-	-
28	Financovanie miestnymi samosprávami	101,28	-	-	-	-
29	Financovanie bývania	-	-	-	-	-
30	Iné financovanie miestnymi samosprávami	101,28	-	-	-	-
31	Kolaterál získaný nadobudnutím vlastníctva: nehnuteľný majetok určený na bývanie a podnikanie	-	-	-	-	-
32	Aktíva vylúčené z čitateľa na účely výpočtu GAR (zahnuté v menovateli)	725,07	-	-	-	-
33	Finančné a nefinančné spoločnosti	260,69	-	-	-	-
34	MSP a NFK (okrem MSP), na ktoré sa nevzťahuje povinnosť zverejňovania NFRD	249,43	-	-	-	-
35	Úvery a preddavky	249,40	-	-	-	-
36	z toho úvery zabezpečené nehnuteľnosťou určenou na komerčné účely	63,67	-	-	-	-
37	z toho úvery na renováciu budov	-	-	-	-	-
38	Dlhové cenné papiere	-	-	-	-	-
39	Kapitálové nástroje	0,02	-	-	-	-
40	Zmluvné strany z krajín mimo EÚ, na ktoré sa nevzťahuje povinnosť zverejňovania NFRD	11,26	-	-	-	-
41	Úvery a preddavky	4,61	-	-	-	-
42	Dlhové cenné papiere	-	-	-	-	-
43	Kapitálové nástroje	6,65	-	-	-	-
44	Deriváty	0,02	-	-	-	-
45	Medzibankové úvery na požiadanie	1,19	-	-	-	-
46	Hotovosť a hotovostné ekvivalenty	58,05	-	-	-	-
47	Ostatné kategórie aktív (napr. goodwill, komodity atď.)	405,12	-	-	-	-
48	Aktíva GAR spolu	6 129,54	0,04	0,03	-	-
49	Aktíva, ktoré nie sú zahrnuté do výpočtu GAR	1 075,42	-	-	-	-
50	Centrálne vlády a nadnárodní emitenti	173,33	-	-	-	-
51	Expozícia centrálnych bánk	902,09	-	-	-	-
52	Obchodná kniha	-	-	-	-	-
53	Aktíva spolu	7 204,96	0,04	0,03	-	-
<b>Podsúvahové expozície – spoločnosti, na ktoré sa vzťahuje povinnosť zverejňovania NFRD</b>						
54	Finančné záruky	6,01	-	-	-	-
55	Spravované aktíva	-	-	-	-	-
56	Z toho dlhové cenné papiere	-	-	-	-	-
57	Z toho kapitálové nástroje	-	-	-	-	-

1. Aktíva na výpočet GAR – Kapitálové výdavky

V miliónoch EUR		a	k	l	m	n
		31.12.2025				
		Celková [hrubá] účtovná hodnota				
		Vodné a morské zdroje (WTR)				
		Z toho voči sektorom relevantným z hľadiska taxonómie (oprávnené v rámci taxonómie)				
		Z toho environmentálne udržateľné (zosúladené s taxonómiou)			Z toho použitie výnosov	Z toho podporné
<b>GAR – Kryté aktíva v čitateli aj menovateli</b>						
1	Úvery a preddavky, dlhové cenné papiere a majetkové nástroje bez HfT nároku na účely výpočtu GAR	5 404,47	-	-	-	-
2	Finančné záväzky	69,17	-	-	-	-
3	Úverové inštitúcie	-	-	-	-	-
4	Úvery a preddavky	-	-	-	-	-
5	Dlhové cenné papiere vrátane UoP	-	-	-	-	-
6	Kapitálové nástroje	-	-	-		-
7	Ostatné finančné spoločnosti	69,17	-	-	-	-
8	z toho investičné spoločnosti	-	-	-	-	-
9	Úvery a preddavky	-	-	-	-	-
10	Dlhové cenné papiere vrátane UoP	-	-	-	-	-
11	Kapitálové nástroje	-	-	-		-
12	z toho správčovské spoločnosti	-	-	-	-	-
13	Úvery a preddavky	-	-	-	-	-
14	Dlhové cenné papiere vrátane UoP	-	-	-	-	-
15	Kapitálové nástroje	-	-	-		-
16	z toho poisťovne	-	-	-	-	-
17	Úvery a preddavky	-	-	-	-	-
18	Dlhové cenné papiere vrátane UoP	-	-	-	-	-
19	Kapitálové nástroje	-	-	-		-
20	Nefinančné spoločnosti	-	-	-	-	-
21	Úvery a preddavky	-	-	-	-	-
22	Dlhové cenné papiere vrátane UoP	-	-	-	-	-
23	Kapitálové nástroje	-	-	-		-
24	Domácnosti	5 234,03				
25	z toho úvery zabezpečené nehnuteľnosťou určenou na bývanie	4 774,09				
26	z toho úvery na renováciu budov	273,89				
27	z toho úvery na motorové vozidlá	-				
28	Financovanie miestnymi samosprávami	101,28	-	-	-	-
29	Financovanie bývania	-	-	-	-	-
30	Iné financovanie miestnymi samosprávami	101,28	-	-	-	-
31	Kolaterál získaný nadobudnutím vlastníctva: nehnuteľný majetok určený na bývanie a podnikanie	-	-	-	-	-
32	Aktíva vylúčené z čitateľa na účely výpočtu GAR (zahrnuté v menovateli)	725,07	-	-	-	-
33	Finančné a nefinančné spoločnosti	260,69				
34	MSP a NFK (okrem MSP), na ktoré sa nevzťahuje povinnosť zverejňovania NFRD	249,43				
35	Úvery a preddavky	249,40				
36	z toho úvery zabezpečené nehnuteľnosťou určenou na komerčné účely	63,67				
37	z toho úvery na renováciu budov	-				
38	Dlhové cenné papiere	-				
39	Kapitálové nástroje	0,02				
40	Zmluvné strany z krajín mimo EÚ, na ktoré sa nevzťahuje povinnosť zverejňovania NFRD	11,26				
41	Úvery a preddavky	4,61				
42	Dlhové cenné papiere	-				
43	Kapitálové nástroje	6,65				
44	Deriváty	0,02				
45	Medzibankové úvery na požiadanie	1,19				
46	Hotovosť a hotovostné ekvivalenty	58,05				
47	Ostatné kategórie aktív (napr. goodwill, komodity atď.)	405,12				
48	Aktíva GAR spolu	6 129,54	-	-	-	-
49	Aktíva, ktoré nie sú zahrnuté do výpočtu GAR	1 075,42				
50	Centrálne vlády a nadnárodní emitenti	173,33				
51	Expozícia centrálnych bánk	902,09				
52	Obchodná kniha	-				
53	Aktíva spolu	7 204,96	-	-	-	-
<b>Podsúvahové expozície – spoločnosti, na ktoré sa vzťahuje povinnosť zverejňovania NFRD</b>						
54	Finančné záruky	6,01	-	-	-	-
55	Spravované aktíva	-	-	-	-	-
56	Z toho dlhové cenné papiere	-	-	-	-	-
57	Z toho kapitálové nástroje	-	-	-	-	-

1. Aktíva na výpočet GAR – Kapitálové výdavky

V miliónoch EUR		a	o	p	q	r
		31.12.2025				
		Celková [hrubá] účtovná hodnota				
		Obehové hospodárstvo (CE)				
		Z toho voči sektorom relevantným z hľadiska taxonómie (oprávnené v rámci taxonómie)				
		Z toho environmentálne udržateľné (zosúladené s taxonómiou)			Z toho použitie výnosov	Z toho podporné
<b>GAR – Kryté aktíva v čitateli aj menovateli</b>						
1	Úvery a preddavky, dlhové cenné papiere a majetkové nástroje bez HfT nároku na účely výpočtu GAR	5 404,47	0,00	-	-	-
2	Finančné záväzky	69,17	0,00	-	-	-
3	Úverové inštitúcie	-	-	-	-	-
4	Úvery a preddavky	-	-	-	-	-
5	Dlhové cenné papiere vrátane UoP	-	-	-	-	-
6	Kapitálové nástroje	-	-	-		-
7	Ostatné finančné spoločnosti	69,17	0,00	-	-	-
8	z toho investičné spoločnosti	-	-	-	-	-
9	Úvery a preddavky	-	-	-	-	-
10	Dlhové cenné papiere vrátane UoP	-	-	-	-	-
11	Kapitálové nástroje	-	-	-		-
12	z toho správcovské spoločnosti	-	-	-	-	-
13	Úvery a preddavky	-	-	-	-	-
14	Dlhové cenné papiere vrátane UoP	-	-	-	-	-
15	Kapitálové nástroje	-	-	-		-
16	z toho poisťovne	-	-	-	-	-
17	Úvery a preddavky	-	-	-	-	-
18	Dlhové cenné papiere vrátane UoP	-	-	-	-	-
19	Kapitálové nástroje	-	-	-		-
20	Nefinančné spoločnosti	-	-	-	-	-
21	Úvery a preddavky	-	-	-	-	-
22	Dlhové cenné papiere vrátane UoP	-	-	-	-	-
23	Kapitálové nástroje	-	-	-		-
24	Domácnosti	5 234,03	-	-	-	-
25	z toho úvery zabezpečené nehnuteľnosťou určenou na bývanie	4 774,09	-	-	-	-
26	z toho úvery na renováciu budov	273,89	-	-	-	-
27	z toho úvery na motorové vozidlá	-				
28	Financovanie miestnymi samosprávami	101,28	-	-	-	-
29	Financovanie bývania	-	-	-	-	-
30	Iné financovanie miestnymi samosprávami	101,28	-	-	-	-
31	Kolaterál získaný nadobudnutím vlastníctva: nehnuteľný majetok určený na bývanie a podnikanie	-	-	-	-	-
32	Aktíva vylúčené z čitateľa na účely výpočtu GAR (zahrnuté v menovateli)	725,07	-	-	-	-
33	Finančné a nefinančné spoločnosti	260,69				
34	MSP a NFK (okrem MSP), na ktoré sa nevzťahuje povinnosť zverejňovania NFRD	249,43				
35	Úvery a preddavky	249,40				
36	z toho úvery zabezpečené nehnuteľnosťou určenou na komerčné účely	63,67				
37	z toho úvery na renováciu budov	-				
38	Dlhové cenné papiere	-				
39	Kapitálové nástroje	0,02				
40	Zmluvné strany z krajín mimo EÚ, na ktoré sa nevzťahuje povinnosť zverejňovania NFRD	11,26				
41	Úvery a preddavky	4,61				
42	Dlhové cenné papiere	-				
43	Kapitálové nástroje	6,65				
44	Deriváty	0,02				
45	Medzibankové úvery na požiadanie	1,19				
46	Hotovosť a hotovostné ekvivalenty	58,05				
47	Ostatné kategórie aktív (napr. goodwill, komodity atď.)	405,12				
48	Aktíva GAR spolu	6 129,54	0,00	-	-	-
49	Aktíva, ktoré nie sú zahrnuté do výpočtu GAR	1 075,42				
50	Centrálne vlády a nadnárodní emitenti	173,33				
51	Expozícia centrálnych bánk	902,09				
52	Obchodná kniha	-				
53	Aktíva spolu	7 204,96	0,00	-	-	-
<b>Podsúvahové expozície – spoločnosti, na ktoré sa vzťahuje povinnosť zverejňovania NFRD</b>						
54	Finančné záruky	6,01	-	-	-	-
55	Spravované aktíva	-	-	-	-	-
56	Z toho dlhové cenné papiere	-	-	-	-	-
57	Z toho kapitálové nástroje	-	-	-	-	-

1. Aktíva na výpočet GAR – Kapitálové výdavky

V miliónoch EUR		a	s	t	u	v
		31.12.2025				
		Celková [hrubá] účtovná hodnota				
		Znečisťovanie životného prostredia (PPC)				
		Z toho voči sektorom relevantným z hľadiska taxonómie (oprávnené v rámci taxonómie)				
		Z toho environmentálne udržateľné (zosúladené s taxonómiou)			Z toho použitie výnosov	Z toho podporné
<b>GAR – Kryté aktíva v čitateli aj menovateli</b>						
1	Úvery a preddavky, dlhové cenné papiere a majetkové nástroje bez HfT nároku na účely výpočtu GAR	5 404,47	-	-	-	-
2	Finančné záväzky	69,17	-	-	-	-
3	Úverové inštitúcie	-	-	-	-	-
4	Úvery a preddavky	-	-	-	-	-
5	Dlhové cenné papiere vrátane UoP	-	-	-	-	-
6	Kapitálové nástroje	-	-	-		-
7	Ostatné finančné spoločnosti	69,17	-	-	-	-
8	z toho investičné spoločnosti	-	-	-	-	-
9	Úvery a preddavky	-	-	-	-	-
10	Dlhové cenné papiere vrátane UoP	-	-	-	-	-
11	Kapitálové nástroje	-	-	-		-
12	z toho správčovské spoločnosti	-	-	-	-	-
13	Úvery a preddavky	-	-	-	-	-
14	Dlhové cenné papiere vrátane UoP	-	-	-	-	-
15	Kapitálové nástroje	-	-	-		-
16	z toho poisťovne	-	-	-	-	-
17	Úvery a preddavky	-	-	-	-	-
18	Dlhové cenné papiere vrátane UoP	-	-	-	-	-
19	Kapitálové nástroje	-	-	-		-
20	Nefinančné spoločnosti	-	-	-	-	-
21	Úvery a preddavky	-	-	-	-	-
22	Dlhové cenné papiere vrátane UoP	-	-	-	-	-
23	Kapitálové nástroje	-	-	-		-
24	Domácnosti	5 234,03				
25	z toho úvery zabezpečené nehnuteľnosťou určenou na bývanie	4 774,09				
26	z toho úvery na renováciu budov	273,89				
27	z toho úvery na motorové vozidlá	-				
28	Financovanie miestnymi samosprávami	101,28	-	-	-	-
29	Financovanie bývania	-	-	-	-	-
30	Iné financovanie miestnymi samosprávami	101,28	-	-	-	-
31	Kolaterál získaný nadobudnutím vlastníctva: nehnuteľný majetok určený na bývanie a podnikanie	-	-	-	-	-
32	Aktíva vylúčené z čitateľa na účely výpočtu GAR (zahrnuté v menovateli)	725,07	-	-	-	-
33	Finančné a nefinančné spoločnosti	260,69				
34	MSP a NFK (okrem MSP), na ktoré sa nevzťahuje povinnosť zverejňovania NFRD	249,43				
35	Úvery a preddavky	249,40				
36	z toho úvery zabezpečené nehnuteľnosťou určenou na komerčné účely	63,67				
37	z toho úvery na renováciu budov	-				
38	Dlhové cenné papiere	-				
39	Kapitálové nástroje	0,02				
40	Zmluvné strany z krajín mimo EÚ, na ktoré sa nevzťahuje povinnosť zverejňovania NFRD	11,26				
41	Úvery a preddavky	4,61				
42	Dlhové cenné papiere	-				
43	Kapitálové nástroje	6,65				
44	Deriváty	0,02				
45	Medzibankové úvery na požiadanie	1,19				
46	Hotovosť a hotovostné ekvivalenty	58,05				
47	Ostatné kategórie aktív (napr. goodwill, komodity atď.)	405,12				
48	Aktíva GAR spolu	6 129,54	-	-	-	-
49	Aktíva, ktoré nie sú zahrnuté do výpočtu GAR	1 075,42				
50	Centrálne vlády a nadnárodní emitenti	173,33				
51	Expozícia centrálnych bánk	902,09				
52	Obchodná kniha	-				
53	Aktíva spolu	7 204,96	-	-	-	-
<b>Podsúvahové expozície – spoločnosti, na ktoré sa vzťahuje povinnosť zverejňovania NFRD</b>						
54	Finančné záruky	6,01	-	-	-	-
55	Spravované aktíva	-	-	-	-	-
56	Z toho dlhové cenné papiere	-	-	-	-	-
57	Z toho kapitálové nástroje	-	-	-	-	-

1. Aktíva na výpočet GAR – Kapitálové výdavky

V miliónoch EUR		a	w	x	z	aa
		31.12.2025				
		Celková [hrubá] účtovná hodnota				
		Biodiverzita a ekosystémy (BIO)				
		Z toho voči sektorom relevantným z hľadiska taxonómie (oprávnené v rámci taxonómie)				
		Z toho environmentálne udržateľné (zosúladené s taxonómiou)			Z toho použitie výnosov	Z toho podporné
<b>GAR – Kryté aktíva v čitateli aj menovateli</b>						
1	Úvery a preddavky, dlhové cenné papiere a majetkové nástroje bez HfT nároku na účely výpočtu GAR	5 404,47	-	-	-	-
2	Finančné záväzky	69,17	-	-	-	-
3	Úverové inštitúcie	-	-	-	-	-
4	Úvery a preddavky	-	-	-	-	-
5	Dlhové cenné papiere vrátane UoP	-	-	-	-	-
6	Kapitálové nástroje	-	-	-		-
7	Ostatné finančné spoločnosti	69,17	-	-	-	-
8	z toho investičné spoločnosti	-	-	-	-	-
9	Úvery a preddavky	-	-	-	-	-
10	Dlhové cenné papiere vrátane UoP	-	-	-	-	-
11	Kapitálové nástroje	-	-	-		-
12	z toho správcovské spoločnosti	-	-	-	-	-
13	Úvery a preddavky	-	-	-	-	-
14	Dlhové cenné papiere vrátane UoP	-	-	-	-	-
15	Kapitálové nástroje	-	-	-		-
16	z toho poisťovne	-	-	-	-	-
17	Úvery a preddavky	-	-	-	-	-
18	Dlhové cenné papiere vrátane UoP	-	-	-	-	-
19	Kapitálové nástroje	-	-	-		-
20	Nefinančné spoločnosti	-	-	-	-	-
21	Úvery a preddavky	-	-	-	-	-
22	Dlhové cenné papiere vrátane UoP	-	-	-	-	-
23	Kapitálové nástroje	-	-	-		-
24	Domácnosti	5 234,03				
25	z toho úvery zabezpečené nehnuteľnosťou určenou na bývanie	4 774,09				
26	z toho úvery na renováciu budov	273,89				
27	z toho úvery na motorové vozidlá	-				
28	Financovanie miestnymi samosprávami	101,28	-	-	-	-
29	Financovanie bývania	-	-	-	-	-
30	Iné financovanie miestnymi samosprávami	101,28	-	-	-	-
31	Kolaterál získaný nadobudnutím vlastníctva: nehnuteľný majetok určený na bývanie a podnikanie	-	-	-	-	-
32	Aktíva vylúčené z čitateľa na účely výpočtu GAR (zahrnuté v menovateli)	725,07	-	-	-	-
33	Finančné a nefinančné spoločnosti	260,69				
34	MSP a NFK (okrem MSP), na ktoré sa nevzťahuje povinnosť zverejňovania NFRD	249,43				
35	Úvery a preddavky	249,40				
36	z toho úvery zabezpečené nehnuteľnosťou určenou na komerčné účely	63,67				
37	z toho úvery na renováciu budov	-				
38	Dlhové cenné papiere	-				
39	Kapitálové nástroje	0,02				
40	Zmluvné strany z krajín mimo EÚ, na ktoré sa nevzťahuje povinnosť zverejňovania NFRD	11,26				
41	Úvery a preddavky	4,61				
42	Dlhové cenné papiere	-				
43	Kapitálové nástroje	6,65				
44	Deriváty	0,02				
45	Medzibankové úvery na požiadanie	1,19				
46	Hotovosť a hotovostné ekvivalenty	58,05				
47	Ostatné kategórie aktív (napr. goodwill, komodity atď.)	405,12				
48	Aktíva GAR spolu	6 129,54	-	-	-	-
49	Aktíva, ktoré nie sú zahrnuté do výpočtu GAR	1 075,42				
50	Centrálne vlády a nadnárodní emitenti	173,33				
51	Expozícia centrálnych bánk	902,09				
52	Obchodná kniha	-				
53	Aktíva spolu	7 204,96	-	-	-	-
<b>Podsúvahové expozície – spoločnosti, na ktoré sa vzťahuje povinnosť zverejňovania NFRD</b>						
54	Finančné záruky	6,01	-	-	-	-
55	Spravované aktíva	-	-	-	-	-
56	Z toho dlhové cenné papiere	-	-	-	-	-
57	Z toho kapitálové nástroje	-	-	-	-	-

1. Aktíva na výpočet GAR – Kapitálové výdavky

V miliónoch EUR		a	ab	ac	ad	ae	af
		31.12.2025					
		Celková [hrubá] účtovná hodnota					
		SPOLU (CCM + CCA + WTR + CE + PPC + BIO)					
		Z toho environmentálne udržateľné (zosúladené s taxonómiou)					
				Z toho použitie výnosov		Z toho prechodné	Z toho podporné
<b>GAR – Kryté aktíva v čitateli aj menovateli</b>							
1	Úvery a preddavky, dlhové cenné papiere a majetkové nástroje bez HfT nároku na účely výpočtu GAR	5 404,47	5 122,22	0,31	-	0,14	0,05
2	Finančné záväzky	69,17	10,43	0,31	-	0,14	0,05
3	Úverové inštitúcie	-	-	-	-	-	-
4	Úvery a preddavky	-	-	-	-	-	-
5	Dlhové cenné papiere vrátane UoP	-	-	-	-	-	-
6	Kapitálové nástroje	-	-	-	-	-	-
7	Ostatné finančné spoločnosti	69,17	10,43	0,31	-	0,14	0,05
8	z toho investičné spoločnosti	-	-	-	-	-	-
9	Úvery a preddavky	-	-	-	-	-	-
10	Dlhové cenné papiere vrátane UoP	-	-	-	-	-	-
11	Kapitálové nástroje	-	-	-	-	-	-
12	z toho správovské spoločnosti	-	-	-	-	-	-
13	Úvery a preddavky	-	-	-	-	-	-
14	Dlhové cenné papiere vrátane UoP	-	-	-	-	-	-
15	Kapitálové nástroje	-	-	-	-	-	-
16	z toho poisťovne	-	-	-	-	-	-
17	Úvery a preddavky	-	-	-	-	-	-
18	Dlhové cenné papiere vrátane UoP	-	-	-	-	-	-
19	Kapitálové nástroje	-	-	-	-	-	-
20	Nefinančné spoločnosti	-	-	-	-	-	-
21	Úvery a preddavky	-	-	-	-	-	-
22	Dlhové cenné papiere vrátane UoP	-	-	-	-	-	-
23	Kapitálové nástroje	-	-	-	-	-	-
24	Domácnosti	5 234,03	5 111,79	-	-	-	-
25	z toho úvery zabezpečené nehnuteľnosťou určenou na bývanie	4 774,09	4 740,94	-	-	-	-
26	z toho úvery na renováciu budov	273,89	273,89	-	-	-	-
27	z toho úvery na motorové vozidlá	-	-	-	-	-	-
28	Financovanie miestnymi samosprávami	101,28	-	-	-	-	-
29	Financovanie bývania	-	-	-	-	-	-
30	Iné financovanie miestnymi samosprávami	101,28	-	-	-	-	-
31	Kolaterál získaný nadobudnutím vlastníctva: nehnuteľný majetok určený na bývanie a podnikanie	-	-	-	-	-	-
32	Aktíva vylúčené z čitateľa na účely výpočtu GAR (zahrnuté v menovateli)	725,07	-	-	-	-	-
33	Finančné a nefinančné spoločnosti	260,69	-	-	-	-	-
34	MSP a NFK (okrem MSP), na ktoré sa nevzťahuje povinnosť zverejňovania NFRD	249,43	-	-	-	-	-
35	Úvery a preddavky	249,40	-	-	-	-	-
36	z toho úvery zabezpečené nehnuteľnosťou určenou na komerčné účely	63,67	-	-	-	-	-
37	z toho úvery na renováciu budov	-	-	-	-	-	-
38	Dlhové cenné papiere	-	-	-	-	-	-
39	Kapitálové nástroje	0,02	-	-	-	-	-
40	Zmluvné strany z krajín mimo EÚ, na ktoré sa nevzťahuje povinnosť zverejňovania NFRD	11,26	-	-	-	-	-
41	Úvery a preddavky	4,61	-	-	-	-	-
42	Dlhové cenné papiere	-	-	-	-	-	-
43	Kapitálové nástroje	6,65	-	-	-	-	-
44	Deriváty	0,02	-	-	-	-	-
45	Medzibankové úvery na požiadanie	1,19	-	-	-	-	-
46	Hotovosť a hotovostné ekvivalenty	58,05	-	-	-	-	-
47	Ostatné kategórie aktív (napr. goodwill, komodity atď.)	405,12	-	-	-	-	-
48	Aktíva GAR spolu	6 129,54	5 122,22	0,31	-	0,14	0,05
49	Aktíva, ktoré nie sú zahrnuté do výpočtu GAR	1 075,42	-	-	-	-	-
50	Centrálne vlády a nadnárodní emitenti	173,33	-	-	-	-	-
51	Expozícia centrálnych bánk	902,09	-	-	-	-	-
52	Obchodná kniha	-	-	-	-	-	-
53	Aktíva spolu	7 204,96	5 122,22	0,31	-	0,14	0,05
<b>Podsúvahové expozície – spoločnosti, na ktoré sa vzťahuje povinnosť zverejňovania NFRD</b>							
54	Finančné záruky	6,01	-	-	-	-	-
55	Spravované aktíva	-	-	-	-	-	-
56	Z toho dlhové cenné papiere	-	-	-	-	-	-
57	Z toho kapitálové nástroje	-	-	-	-	-	-

1. Aktíva na výpočet GAR – Kapitálové výdavky, predchádzajúce obdobie

V miliónoch EUR		ag	ah	ai	aj	ak	al
		31.12.2024					
		Celková [hrubá] účtovná hodnota					
		Zmierňovanie zmeny klímy (CCM)					
		Z toho voči sektorom relevantným z hľadiska taxonómie (oprávnené v rámci taxonómie)					
		Z toho environmentálne udržateľné (zosúladené s taxonómiou)					
		Z toho použítie výnosov					
		Z toho prechodné					
		Z toho podpor- né					
<b>GAR – Kryté aktíva v čitateli aj menovateli</b>							
1	Úvery a preddavky, dlhové cenné papiere a majetkové nástroje bez HfT nároku na účely výpočtu GAR	4 982,80	4 695,03	0,12	-	-	-
2	Finančné záväzky	68,16	10,41	0,12	-	-	-
3	Úverové inštitúcie	-	-	-	-	-	-
4	Úvery a preddavky	-	-	-	-	-	-
5	Dlhové cenné papiere vrátane UoP	-	-	-	-	-	-
6	Kapitálové nástroje	-	-	-	-	-	-
7	Ostatné finančné spoločnosti	68,16	10,41	0,12	-	-	-
8	z toho investičné spoločnosti	-	-	-	-	-	-
9	Úvery a preddavky	-	-	-	-	-	-
10	Dlhové cenné papiere vrátane UoP	-	-	-	-	-	-
11	Kapitálové nástroje	-	-	-	-	-	-
12	z toho správovské spoločnosti	-	-	-	-	-	-
13	Úvery a preddavky	-	-	-	-	-	-
14	Dlhové cenné papiere vrátane UoP	-	-	-	-	-	-
15	Kapitálové nástroje	-	-	-	-	-	-
16	z toho poisťovne	-	-	-	-	-	-
17	Úvery a preddavky	-	-	-	-	-	-
18	Dlhové cenné papiere vrátane UoP	-	-	-	-	-	-
19	Kapitálové nástroje	-	-	-	-	-	-
20	Nefinančné spoločnosti	-	-	-	-	-	-
21	Úvery a preddavky	-	-	-	-	-	-
22	Dlhové cenné papiere vrátane UoP	-	-	-	-	-	-
23	Kapitálové nástroje	-	-	-	-	-	-
24	Domácnosti	4 814,74	4 684,63	-	-	-	-
25	z toho úvery zabezpečené nehnuteľnosťou určenou na bývanie	4 372,90	4 338,66	-	-	-	-
26	z toho úvery na renováciu budov	252,08	252,08	-	-	-	-
27	z toho úvery na motorové vozidlá	-	-	-	-	-	-
28	Financovanie miestnymi samosprávami	99,90	-	-	-	-	-
29	Financovanie bývania	-	-	-	-	-	-
30	Iné financovanie miestnymi samosprávami	99,90	-	-	-	-	-
31	Kolaterál získaný nadobudnutím vlastníctva: nehnuteľný majetok určený na bývanie a podnikanie	-	-	-	-	-	-
32	Aktíva vylúčené z čitateľa na účely výpočtu GAR (zahrnuté v menovateli)	639,12	-	-	-	-	-
33	Finančné a nefinančné spoločnosti	363,15	-	-	-	-	-
34	MSP a NFK (okrem MSP), na ktoré sa nevzťahuje povinnosť zverejňovania NFRD	363,15	-	-	-	-	-
35	Úvery a preddavky	356,30	-	-	-	-	-
36	z toho úvery zabezpečené nehnuteľnosťou určenou na komerčné účely	60,48	-	-	-	-	-
37	z toho úvery na renováciu budov	-	-	-	-	-	-
38	Dlhové cenné papiere	-	-	-	-	-	-
39	Kapitálové nástroje	6,85	-	-	-	-	-
40	Zmluvné strany z krajín mimo EÚ, na ktoré sa nevzťahuje povinnosť zverejňovania NFRD	-	-	-	-	-	-
41	Úvery a preddavky	-	-	-	-	-	-
42	Dlhové cenné papiere	-	-	-	-	-	-
43	Kapitálové nástroje	-	-	-	-	-	-
44	Deriváty	0,01	-	-	-	-	-
45	Medzibankové úvery na požiadanie	1,12	-	-	-	-	-
46	Hotovosť a hotovostné ekvivalenty	56,40	-	-	-	-	-
47	Ostatné kategórie aktív (napr. goodwill, komodity atď.)	218,44	-	-	-	-	-
48	Aktíva GAR spolu	5 621,92	4 695,03	0,12	-	-	-
49	Aktíva, ktoré nie sú zahrnuté do výpočtu GAR	1 082,61	-	-	-	-	-
50	Centrálne vlády a nadnárodní emitenti	168,91	-	-	-	-	-
51	Expozícia centrálnych bánk	913,71	-	-	-	-	-
52	Obchodná kniha	-	-	-	-	-	-
53	Aktíva spolu	6 704,53	4 695,03	0,12	-	-	-
<b>Podsúvahové expozície – spoločnosti, na ktoré sa vzťahuje povinnosť zverejňovania NFRD</b>							
54	Finančné záruky	3,72	-	-	-	-	-
55	Spravované aktíva	-	-	-	-	-	-
56	Z toho dlhové cenné papiere	-	-	-	-	-	-
57	Z toho kapitálové nástroje	-	-	-	-	-	-

1. Aktíva na výpočet GAR – Kapitálové výdavky, predchádzajúce obdobie

V miliónoch EUR		ag	am	an	ao	ap
		31.12.2024				
		Celková [hrubá] účtovná hodnota				
		Adaptácia na zmenu klímy (CCA)				
		Z toho voči sektorom relevantným z hľadiska taxonómie (oprávnené v rámci taxonómie)				
		Z toho environmentálne udržateľné (zosúladené s taxonómiou)			Z toho použitie výnosov	Z toho podporné
<b>GAR – Kryté aktíva v čitateli aj menovateli</b>						
1	Úvery a preddavky, dlhové cenné papiere a majetkové nástroje bez HfT nároku na účely výpočtu GAR	4 982,80	-	-	-	-
2	Finančné záväzky	68,16	-	-	-	-
3	Úverové inštitúcie	-	-	-	-	-
4	Úvery a preddavky	-	-	-	-	-
5	Dlhové cenné papiere vrátane UoP	-	-	-	-	-
6	Kapitálové nástroje	-	-	-		-
7	Ostatné finančné spoločnosti	68,16	-	-	-	-
8	z toho investičné spoločnosti	-	-	-	-	-
9	Úvery a preddavky	-	-	-	-	-
10	Dlhové cenné papiere vrátane UoP	-	-	-	-	-
11	Kapitálové nástroje	-	-	-		-
12	z toho správcovské spoločnosti	-	-	-	-	-
13	Úvery a preddavky	-	-	-	-	-
14	Dlhové cenné papiere vrátane UoP	-	-	-	-	-
15	Kapitálové nástroje	-	-	-		-
16	z toho poisťovne	-	-	-	-	-
17	Úvery a preddavky	-	-	-	-	-
18	Dlhové cenné papiere vrátane UoP	-	-	-	-	-
19	Kapitálové nástroje	-	-	-		-
20	Nefinančné spoločnosti	-	-	-	-	-
21	Úvery a preddavky	-	-	-	-	-
22	Dlhové cenné papiere vrátane UoP	-	-	-	-	-
23	Kapitálové nástroje	-	-	-		-
24	Domácnosti	4 814,74	-	-	-	-
25	z toho úvery zabezpečené nehnuteľnosťou určenou na bývanie	4 372,90	-	-	-	-
26	z toho úvery na renováciu budov	252,08	-	-	-	-
27	z toho úvery na motorové vozidlá	-				
28	Financovanie miestnymi samosprávami	99,90	-	-	-	-
29	Financovanie bývania	-	-	-	-	-
30	Iné financovanie miestnymi samosprávami	99,90	-	-	-	-
31	Kolaterál získaný nadobudnutím vlastníctva: nehnuteľný majetok určený na bývanie a podnikanie	-	-	-	-	-
32	Aktíva vylúčené z čitateľa na účely výpočtu GAR (zahrnuté v menovateli)	639,12	-	-	-	-
33	Finančné a nefinančné spoločnosti	363,15				
34	MSP a NFK (okrem MSP), na ktoré sa nevzťahuje povinnosť zverejňovania NFRD	363,15				
35	Úvery a preddavky	356,30				
36	z toho úvery zabezpečené nehnuteľnosťou určenou na komerčné účely	60,48				
37	z toho úvery na renováciu budov	-				
38	Dlhové cenné papiere	-				
39	Kapitálové nástroje	6,85				
40	Zmluvné strany z krajín mimo EÚ, na ktoré sa nevzťahuje povinnosť zverejňovania NFRD	-				
41	Úvery a preddavky	-				
42	Dlhové cenné papiere	-				
43	Kapitálové nástroje	-				
44	Deriváty	0,01				
45	Medzibankové úvery na požiadanie	1,12				
46	Hotovosť a hotovostné ekvivalenty	56,40				
47	Ostatné kategórie aktív (napr. goodwill, komodity atď.)	218,44				
48	Aktíva GAR spolu	5 621,92	-	-	-	-
49	Aktíva, ktoré nie sú zahrnuté do výpočtu GAR	1 082,61				
50	Centrálne vlády a nadnárodní emitenti	168,91				
51	Expozícia centrálnych bánk	913,71				
52	Obchodná kniha	-				
53	Aktíva spolu	6 704,53	-	-	-	-
<b>Podsúvahové expozície – spoločnosti, na ktoré sa vzťahuje povinnosť zverejňovania NFRD</b>						
54	Finančné záruky	3,72	-	-	-	-
55	Spravované aktíva	-	-	-	-	-
56	Z toho dlhové cenné papiere	-	-	-	-	-
57	Z toho kapitálové nástroje	-	-	-	-	-

1. Aktíva na výpočet GAR – Kapitálové výdavky, predchádzajúce obdobie

V miliónoch EUR		ag	aq	ar	as	at
		31.12.2024				
		Celková [hrubá] účtovná hodnota				
		Vodné a morské zdroje (WTR)				
		Z toho voči sektorom relevantným z hľadiska taxonómie (oprávnené v rámci taxonómie)				
		Z toho environmentálne udržateľné (zosúladené s taxonómiou)			Z toho použitie výnosov	Z toho podporné
<b>GAR – Kryté aktíva v čitateli aj menovateli</b>						
1	Úvery a preddavky, dlhové cenné papiere a majetkové nástroje bez HfT nároku na účely výpočtu GAR	4 982,80	-	-	-	-
2	Finančné záväzky	68,16	-	-	-	-
3	Úverové inštitúcie	-	-	-	-	-
4	Úvery a preddavky	-	-	-	-	-
5	Dlhové cenné papiere vrátane UoP	-	-	-	-	-
6	Kapitálové nástroje	-	-	-		-
7	Ostatné finančné spoločnosti	68,16	-	-	-	-
8	z toho investičné spoločnosti	-	-	-	-	-
9	Úvery a preddavky	-	-	-	-	-
10	Dlhové cenné papiere vrátane UoP	-	-	-	-	-
11	Kapitálové nástroje	-	-	-		-
12	z toho správcovské spoločnosti	-	-	-	-	-
13	Úvery a preddavky	-	-	-	-	-
14	Dlhové cenné papiere vrátane UoP	-	-	-	-	-
15	Kapitálové nástroje	-	-	-		-
16	z toho poisťovne	-	-	-	-	-
17	Úvery a preddavky	-	-	-	-	-
18	Dlhové cenné papiere vrátane UoP	-	-	-	-	-
19	Kapitálové nástroje	-	-	-		-
20	Nefinančné spoločnosti	-	-	-	-	-
21	Úvery a preddavky	-	-	-	-	-
22	Dlhové cenné papiere vrátane UoP	-	-	-	-	-
23	Kapitálové nástroje	-	-	-		-
24	Domácnosti	4 814,74				
25	z toho úvery zabezpečené nehnuteľnosťou určenou na bývanie	4 372,90				
26	z toho úvery na renováciu budov	252,08				
27	z toho úvery na motorové vozidlá	-				
28	Financovanie miestnymi samosprávami	99,90	-	-	-	-
29	Financovanie bývania	-	-	-	-	-
30	Iné financovanie miestnymi samosprávami	99,90	-	-	-	-
31	Kolaterál získaný nadobudnutím vlastníctva: nehnuteľný majetok určený na bývanie a podnikanie	-	-	-	-	-
32	Aktíva vylúčené z čitateľa na účely výpočtu GAR (zahrnuté v menovateli)	639,12	-	-	-	-
33	Finančné a nefinančné spoločnosti	363,15				
34	MSP a NFK (okrem MSP), na ktoré sa nevzťahuje povinnosť zverejňovania NFRD	363,15				
35	Úvery a preddavky	356,30				
36	z toho úvery zabezpečené nehnuteľnosťou určenou na komerčné účely	60,48				
37	z toho úvery na renováciu budov	-				
38	Dlhové cenné papiere	-				
39	Kapitálové nástroje	6,85				
40	Zmluvné strany z krajín mimo EÚ, na ktoré sa nevzťahuje povinnosť zverejňovania NFRD	-				
41	Úvery a preddavky	-				
42	Dlhové cenné papiere	-				
43	Kapitálové nástroje	-				
44	Deriváty	0,01				
45	Medzibankové úvery na požiadanie	1,12				
46	Hotovosť a hotovostné ekvivalenty	56,40				
47	Ostatné kategórie aktív (napr. goodwill, komodity atď.)	218,44				
48	Aktíva GAR spolu	5 621,92	-	-	-	-
49	Aktíva, ktoré nie sú zahrnuté do výpočtu GAR	1 082,61				
50	Centrálne vlády a nadnárodní emitenti	168,91				
51	Expozícia centrálnych bánk	913,71				
52	Obchodná kniha	-				
53	Aktíva spolu	6 704,53	-	-	-	-
<b>Podsúvahové expozície – spoločnosti, na ktoré sa vzťahuje povinnosť zverejňovania NFRD</b>						
54	Finančné záruky	3,72	-	-	-	-
55	Spravované aktíva	-	-	-	-	-
56	Z toho dlhové cenné papiere	-	-	-	-	-
57	Z toho kapitálové nástroje	-	-	-	-	-

1. Aktíva na výpočet GAR – Kapitálové výdavky, predchádzajúce obdobie

V miliónoch EUR		ag	au	av	aw	ax
		31.12.2024				
		Celková [hrubá] účtovná hodnota				
		Obehové hospodárstvo (CE)				
		Z toho voči sektorom relevantným z hľadiska taxonómie (oprávnené v rámci taxonómie)				
		Z toho environmentálne udržateľné (zosúladené s taxonómiou)			Z toho použitie výnosov	Z toho podporné
<b>GAR – Kryté aktíva v čitateli aj menovateli</b>						
1	Úvery a preddavky, dlhové cenné papiere a majetkové nástroje bez HfT nároku na účely výpočtu GAR	4 982,80	-	-	-	-
2	Finančné záväzky	68,16	-	-	-	-
3	Úverové inštitúcie	-	-	-	-	-
4	Úvery a preddavky	-	-	-	-	-
5	Dlhové cenné papiere vrátane UoP	-	-	-	-	-
6	Kapitálové nástroje	-	-	-		-
7	Ostatné finančné spoločnosti	68,16	-	-	-	-
8	z toho investičné spoločnosti	-	-	-	-	-
9	Úvery a preddavky	-	-	-	-	-
10	Dlhové cenné papiere vrátane UoP	-	-	-	-	-
11	Kapitálové nástroje	-	-	-		-
12	z toho správčovské spoločnosti	-	-	-	-	-
13	Úvery a preddavky	-	-	-	-	-
14	Dlhové cenné papiere vrátane UoP	-	-	-	-	-
15	Kapitálové nástroje	-	-	-		-
16	z toho poisťovne	-	-	-	-	-
17	Úvery a preddavky	-	-	-	-	-
18	Dlhové cenné papiere vrátane UoP	-	-	-	-	-
19	Kapitálové nástroje	-	-	-		-
20	Nefinančné spoločnosti	-	-	-	-	-
21	Úvery a preddavky	-	-	-	-	-
22	Dlhové cenné papiere vrátane UoP	-	-	-	-	-
23	Kapitálové nástroje	-	-	-		-
24	Domácnosti	4 814,74	-	-	-	-
25	z toho úvery zabezpečené nehnuteľnosťou určenou na bývanie	4 372,90	-	-	-	-
26	z toho úvery na renováciu budov	252,08	-	-	-	-
27	z toho úvery na motorové vozidlá	-				
28	Financovanie miestnymi samosprávami	99,90	-	-	-	-
29	Financovanie bývania	-	-	-	-	-
30	Iné financovanie miestnymi samosprávami	99,90	-	-	-	-
31	Kolaterál získaný nadobudnutím vlastníctva: nehnuteľný majetok určený na bývanie a podnikanie	-	-	-	-	-
32	Aktíva vylúčené z čitateľa na účely výpočtu GAR (zahrnuté v menovateli)	639,12	-	-	-	-
33	Finančné a nefinančné spoločnosti	363,15				
34	MSP a NFK (okrem MSP), na ktoré sa nevzťahuje povinnosť zverejňovania NFRD	363,15				
35	Úvery a preddavky	356,30				
36	z toho úvery zabezpečené nehnuteľnosťou určenou na komerčné účely	60,48				
37	z toho úvery na renováciu budov	-				
38	Dlhové cenné papiere	-				
39	Kapitálové nástroje	6,85				
40	Zmluvné strany z krajín mimo EÚ, na ktoré sa nevzťahuje povinnosť zverejňovania NFRD	-				
41	Úvery a preddavky	-				
42	Dlhové cenné papiere	-				
43	Kapitálové nástroje	-				
44	Deriváty	0,01				
45	Medzibankové úvery na požiadanie	1,12				
46	Hotovosť a hotovostné ekvivalenty	56,40				
47	Ostatné kategórie aktív (napr. goodwill, komodity atď.)	218,44				
48	Aktíva GAR spolu	5 621,92	-	-	-	-
49	Aktíva, ktoré nie sú zahrnuté do výpočtu GAR	1 082,61				
50	Centrálne vlády a nadnárodní emitenti	168,91				
51	Expozícia centrálnych bánk	913,71				
52	Obchodná kniha	-				
53	Aktíva spolu	6 704,53	-	-	-	-
<b>Podsúvahové expozície – spoločnosti, na ktoré sa vzťahuje povinnosť zverejňovania NFRD</b>						
54	Finančné záruky	3,72	-	-	-	-
55	Spravované aktíva	-	-	-	-	-
56	Z toho dlhové cenné papiere	-	-	-	-	-
57	Z toho kapitálové nástroje	-	-	-	-	-

1. Aktíva na výpočet GAR – Kapitálové výdavky, predchádzajúce obdobie

V miliónoch EUR		ag	ay	az	ba	bb
		31.12.2024				
		Celková [hrubá] účtovná hodnota				
		Znečisťovanie životného prostredia (PPC)				
		Z toho voči sektorom relevantným z hľadiska taxonómie (oprávnené v rámci taxonómie)				
		Z toho environmentálne udržateľné (zosúladené s taxonómiou)			Z toho použitie výnosov	Z toho podporné
<b>GAR – Kryté aktíva v čitateli aj menovateli</b>						
1	Úvery a preddavky, dlhové cenné papiere a majetkové nástroje bez HfT nároku na účely výpočtu GAR	4 982,80	-	-	-	-
2	Finančné záväzky	68,16	-	-	-	-
3	Úverové inštitúcie	-	-	-	-	-
4	Úvery a preddavky	-	-	-	-	-
5	Dlhové cenné papiere vrátane UoP	-	-	-	-	-
6	Kapitálové nástroje	-	-	-		-
7	Ostatné finančné spoločnosti	68,16	-	-	-	-
8	z toho investičné spoločnosti	-	-	-	-	-
9	Úvery a preddavky	-	-	-	-	-
10	Dlhové cenné papiere vrátane UoP	-	-	-	-	-
11	Kapitálové nástroje	-	-	-		-
12	z toho správčovské spoločnosti	-	-	-	-	-
13	Úvery a preddavky	-	-	-	-	-
14	Dlhové cenné papiere vrátane UoP	-	-	-	-	-
15	Kapitálové nástroje	-	-	-		-
16	z toho poisťovne	-	-	-	-	-
17	Úvery a preddavky	-	-	-	-	-
18	Dlhové cenné papiere vrátane UoP	-	-	-	-	-
19	Kapitálové nástroje	-	-	-		-
20	Nefinančné spoločnosti	-	-	-	-	-
21	Úvery a preddavky	-	-	-	-	-
22	Dlhové cenné papiere vrátane UoP	-	-	-	-	-
23	Kapitálové nástroje	-	-	-		-
24	Domácnosti	4 814,74				
25	z toho úvery zabezpečené nehnuteľnosťou určenou na bývanie	4 372,90				
26	z toho úvery na renováciu budov	252,08				
27	z toho úvery na motorové vozidlá	-				
28	Financovanie miestnymi samosprávami	99,90	-	-	-	-
29	Financovanie bývania	-	-	-	-	-
30	Iné financovanie miestnymi samosprávami	99,90	-	-	-	-
31	Kolaterál získaný nadobudnutím vlastníctva: nehnuteľný majetok určený na bývanie a podnikanie	-	-	-	-	-
32	Aktíva vylúčené z čitateľa na účely výpočtu GAR (zahrnuté v menovateli)	639,12	-	-	-	-
33	Finančné a nefinančné spoločnosti	363,15				
34	MSP a NFK (okrem MSP), na ktoré sa nevzťahuje povinnosť zverejňovania NFRD	363,15				
35	Úvery a preddavky	356,30				
36	z toho úvery zabezpečené nehnuteľnosťou určenou na komerčné účely	60,48				
37	z toho úvery na renováciu budov	-				
38	Dlhové cenné papiere	-				
39	Kapitálové nástroje	6,85				
40	Zmluvné strany z krajín mimo EÚ, na ktoré sa nevzťahuje povinnosť zverejňovania NFRD	-				
41	Úvery a preddavky	-				
42	Dlhové cenné papiere	-				
43	Kapitálové nástroje	-				
44	Deriváty	0,01				
45	Medzibankové úvery na požiadanie	1,12				
46	Hotovosť a hotovostné ekvivalenty	56,40				
47	Ostatné kategórie aktív (napr. goodwill, komodity atď.)	218,44				
48	Aktíva GAR spolu	5 621,92	-	-	-	-
49	Aktíva, ktoré nie sú zahrnuté do výpočtu GAR	1 082,61				
50	Centrálne vlády a nadnárodní emitenti	168,91				
51	Expozícia centrálnych bánk	913,71				
52	Obchodná kniha	-				
53	Aktíva spolu	6 704,53	-	-	-	-
<b>Podsúvahové expozície – spoločnosti, na ktoré sa vzťahuje povinnosť zverejňovania NFRD</b>						
54	Finančné záruky	3,72	-	-	-	-
55	Spravované aktíva	-	-	-	-	-
56	Z toho dlhové cenné papiere	-	-	-	-	-
57	Z toho kapitálové nástroje	-	-	-	-	-

1. Aktíva na výpočet GAR – Kapitálové výdavky, predchádzajúce obdobie

V miliónoch EUR		ag	bc	bd	be	bf
		31.12.2024				
		Celková [hrubá] účtovná hodnota				
		Biodiverzita a ekosystémy (BIO)				
		Z toho voči sektorom relevantným z hľadiska taxonómie (oprávnené v rámci taxonómie)				
		Z toho environmentálne udržateľné (zosúladené s taxonómiou)			Z toho použitie výnosov	Z toho podporné
<b>GAR – Kryté aktíva v čitateli aj menovateli</b>						
1	Úvery a preddavky, dlhové cenné papiere a majetkové nástroje bez HfT nároku na účely výpočtu GAR	4 982,80	-	-	-	-
2	Finančné záväzky	68,16	-	-	-	-
3	Úverové inštitúcie	-	-	-	-	-
4	Úvery a preddavky	-	-	-	-	-
5	Dlhové cenné papiere vrátane UoP	-	-	-	-	-
6	Kapitálové nástroje	-	-	-		-
7	Ostatné finančné spoločnosti	68,16	-	-	-	-
8	z toho investičné spoločnosti	-	-	-	-	-
9	Úvery a preddavky	-	-	-	-	-
10	Dlhové cenné papiere vrátane UoP	-	-	-	-	-
11	Kapitálové nástroje	-	-	-		-
12	z toho správčovské spoločnosti	-	-	-	-	-
13	Úvery a preddavky	-	-	-	-	-
14	Dlhové cenné papiere vrátane UoP	-	-	-	-	-
15	Kapitálové nástroje	-	-	-		-
16	z toho poisťovne	-	-	-	-	-
17	Úvery a preddavky	-	-	-	-	-
18	Dlhové cenné papiere vrátane UoP	-	-	-	-	-
19	Kapitálové nástroje	-	-	-		-
20	Nefinančné spoločnosti	-	-	-	-	-
21	Úvery a preddavky	-	-	-	-	-
22	Dlhové cenné papiere vrátane UoP	-	-	-	-	-
23	Kapitálové nástroje	-	-	-		-
24	Domácnosti	4 814,74				
25	z toho úvery zabezpečené nehnuteľnosťou určenou na bývanie	4 372,90				
26	z toho úvery na renováciu budov	252,08				
27	z toho úvery na motorové vozidlá	-				
28	Financovanie miestnymi samosprávami	99,90	-	-	-	-
29	Financovanie bývania	-	-	-	-	-
30	Iné financovanie miestnymi samosprávami	99,90	-	-	-	-
31	Kolaterál získaný nadobudnutím vlastníctva: nehnuteľný majetok určený na bývanie a podnikanie	-	-	-	-	-
32	Aktíva vylúčené z čitateľa na účely výpočtu GAR (zahrnuté v menovateli)	639,12	-	-	-	-
33	Finančné a nefinančné spoločnosti	363,15				
34	MSP a NFK (okrem MSP), na ktoré sa nevzťahuje povinnosť zverejňovania NFRD	363,15				
35	Úvery a preddavky	356,30				
36	z toho úvery zabezpečené nehnuteľnosťou určenou na komerčné účely	60,48				
37	z toho úvery na renováciu budov	-				
38	Dlhové cenné papiere	-				
39	Kapitálové nástroje	6,85				
40	Zmluvné strany z krajín mimo EÚ, na ktoré sa nevzťahuje povinnosť zverejňovania NFRD	-				
41	Úvery a preddavky	-				
42	Dlhové cenné papiere	-				
43	Kapitálové nástroje	-				
44	Deriváty	0,01				
45	Medzibankové úvery na požiadanie	1,12				
46	Hotovosť a hotovostné ekvivalenty	56,40				
47	Ostatné kategórie aktív (napr. goodwill, komodity atď.)	218,44				
48	Aktíva GAR spolu	5 621,92	-	-	-	-
49	Aktíva, ktoré nie sú zahrnuté do výpočtu GAR	1 082,61				
50	Centrálne vlády a nadnárodní emitenti	168,91				
51	Expozícia centrálnych bánk	913,71				
52	Obchodná kniha	-				
53	Aktíva spolu	6 704,53	-	-	-	-
<b>Podsúvahové expozície – spoločnosti, na ktoré sa vzťahuje povinnosť zverejňovania NFRD</b>						
54	Finančné záruky	3,72	-	-	-	-
55	Spravované aktíva	-	-	-	-	-
56	Z toho dlhové cenné papiere	-	-	-	-	-
57	Z toho kapitálové nástroje	-	-	-	-	-

1. Aktíva na výpočet GAR – Kapitálové výdavky, predchádzajúce obdobie

V miliónoch EUR		ag	bg	bh	bi	bj	bk
		31.12.2024					
		Celková [hrubá] účtovná hodnota					
		SPOLU (CCM + CCA + WTR + CE + PPC + BIO)					
						Z toho environmentálne udržateľné (zosúladené s taxonómiou)	
					Z toho použitie výnosov	Z toho prechodné	Z toho podporové
<b>GAR – Kryté aktíva v čitateli aj menovateli</b>							
1	Úvery a preddavky, dlhové cenné papiere a majetkové nástroje bez HfT nároku na účely výpočtu GAR	4 982,80	4 695,03	0,12	-	-	-
2	Finančné záväzky	68,16	10,41	0,12	-	-	-
3	Úverové inštitúcie	-	-	-	-	-	-
4	Úvery a preddavky	-	-	-	-	-	-
5	Dlhové cenné papiere vrátane UoP	-	-	-	-	-	-
6	Kapitálové nástroje	-	-	-		-	-
7	Ostatné finančné spoločnosti	68,16	10,41	0,12	-	-	-
8	z toho investičné spoločnosti	-	-	-	-	-	-
9	Úvery a preddavky	-	-	-	-	-	-
10	Dlhové cenné papiere vrátane UoP	-	-	-	-	-	-
11	Kapitálové nástroje	-	-	-		-	-
12	z toho správovské spoločnosti	-	-	-	-	-	-
13	Úvery a preddavky	-	-	-	-	-	-
14	Dlhové cenné papiere vrátane UoP	-	-	-	-	-	-
15	Kapitálové nástroje	-	-	-		-	-
16	z toho poisťovne	-	-	-	-	-	-
17	Úvery a preddavky	-	-	-	-	-	-
18	Dlhové cenné papiere vrátane UoP	-	-	-	-	-	-
19	Kapitálové nástroje	-	-	-		-	-
20	Nefinančné spoločnosti	-	-	-	-	-	-
21	Úvery a preddavky	-	-	-	-	-	-
22	Dlhové cenné papiere vrátane UoP	-	-	-	-	-	-
23	Kapitálové nástroje	-	-	-		-	-
24	Domácnosti	4 814,74	4 684,63	-	-	-	-
25	z toho úvery zabezpečené nehnuteľnosťou určenou na bývanie	4 372,90	4 338,66	-	-	-	-
26	z toho úvery na renováciu budov	252,08	252,08	-	-	-	-
27	z toho úvery na motorové vozidlá	-	-	-	-	-	-
28	Financovanie miestnymi samosprávami	99,90	-	-	-	-	-
29	Financovanie bývania	-	-	-	-	-	-
30	Iné financovanie miestnymi samosprávami	99,90	-	-	-	-	-
31	Kolaterál získaný nadobudnutím vlastníctva: nehnuteľný majetok určený na bývanie a podnikanie	-	-	-	-	-	-
32	Aktíva vylúčené z čitateľa na účely výpočtu GAR (zahnuté v menovateli)	639,12	-	-	-	-	-
33	Finančné a nefinančné spoločnosti	363,15					
34	MSP a NFK (okrem MSP), na ktoré sa nevzťahuje povinnosť zverejňovania NFRD	363,15					
35	Úvery a preddavky	356,30					
36	z toho úvery zabezpečené nehnuteľnosťou určenou na komerčné účely	60,48					
37	z toho úvery na renováciu budov	-					
38	Dlhové cenné papiere	-					
39	Kapitálové nástroje	6,85					
40	Zmluvné strany z krajín mimo EÚ, na ktoré sa nevzťahuje povinnosť zverejňovania NFRD	-					
41	Úvery a preddavky	-					
42	Dlhové cenné papiere	-					
43	Kapitálové nástroje	-					
44	Deriváty	0,01					
45	Medzibankové úvery na požiadanie	1,12					
46	Hotovosť a hotovostné ekvivalenty	56,40					
47	Ostatné kategórie aktív (napr. goodwill, komodity atď.)	218,44					
48	Aktíva GAR spolu	5 621,92	4 695,03	0,12	-	-	-
49	Aktíva, ktoré nie sú zahrnuté do výpočtu GAR	1 082,61					
50	Centrálne vlády a nadnárodní emitenti	168,91					
51	Expozícia centrálnych bánk	913,71					
52	Obchodná kniha	-					
53	Aktíva spolu	6 704,53	4 695,03	0,12	-	-	-
<b>Podsúvahové expozície – spoločnosti, na ktoré sa vzťahuje povinnosť zverejňovania NFRD</b>							
54	Finančné záruky	3,72	-	-	-	-	-
55	Spravované aktíva	-	-	-	-	-	-
56	Z toho dlhové cenné papiere	-	-	-	-	-	-
57	Z toho kapitálové nástroje	-	-	-	-	-	-

3 KPI týkajúci sa GAR a vzťahujúci sa na objem – Obrat

		a	b	c	d	e
% (v porovnaní s celkovými krytými aktívami v menovateľi)		<b>31.12.2025</b>				
		<b>Zmierňovanie zmeny klímy (CCM)</b>				
		Podiel celkových krytých aktív na financovaní sektorov relevantných z hľadiska taxonómie (oprávnené v rámci taxonómie)				
		Podiel celkových zahrnutých aktív financujúcich sektory relevantné z hľadiska taxonómie (zosúladené s taxonómiou)				
				Z toho použitie výnosov	Z toho prechodné	Z toho podporné
<b>GAR – Kryté aktíva v čitateli aj menovateľi</b>						
1	Úvery a preddavky, dlhové cenné papiere a majetkové nástroje bez HfT nároku na účely výpočtu GAR	94,77%	0,00%	0,00 %	0,00 %	0,00 %
2	Finančné záväzky	14,36 %	0,31 %	0,00 %	0,13 %	0,03 %
3	Úverové inštitúcie	0,00 %	0,00 %	0,00 %	0,00 %	0,00 %
4	Úvery a preddavky	0,00 %	0,00 %	0,00 %	0,00 %	0,00 %
5	Dlhové cenné papiere vrátane UoP	0,00 %	0,00 %	0,00 %	0,00 %	0,00 %
6	Kapitálové nástroje	0,00 %	0,00 %		0,00 %	0,00 %
7	Ostatné finančné spoločnosti	14,36 %	0,31 %	0,00 %	0,13 %	0,03 %
8	z toho investičné spoločnosti	0,00 %	0,00 %	0,00 %	0,00 %	0,00 %
9	Úvery a preddavky	0,00 %	0,00 %	0,00 %	0,00 %	0,00 %
10	Dlhové cenné papiere vrátane UoP	0,00 %	0,00 %	0,00 %	0,00 %	0,00 %
11	Kapitálové nástroje	0,00 %	0,00 %		0,00 %	0,00 %
12	z toho správcovské spoločnosti	0,00 %	0,00 %	0,00 %	0,00 %	0,00 %
13	Úvery a preddavky	0,00 %	0,00 %	0,00 %	0,00 %	0,00 %
14	Dlhové cenné papiere vrátane UoP	0,00 %	0,00 %	0,00 %	0,00 %	0,00 %
15	Kapitálové nástroje	0,00 %	0,00 %		0,00 %	0,00 %
16	z toho poisťovne	0,00 %	0,00 %	0,00 %	0,00 %	0,00 %
17	Úvery a preddavky	0,00 %	0,00 %	0,00 %	0,00 %	0,00 %
18	Dlhové cenné papiere vrátane UoP	0,00 %	0,00 %	0,00 %	0,00 %	0,00 %
19	Kapitálové nástroje	0,00 %	0,00 %		0,00 %	0,00 %
20	Nefinančné spoločnosti	0,00 %	0,00 %	0,00 %	0,00 %	0,00 %
21	Úvery a preddavky	0,00 %	0,00 %	0,00 %	0,00 %	0,00 %
22	Dlhové cenné papiere vrátane UoP	0,00 %	0,00 %	0,00 %	0,00 %	0,00 %
23	Kapitálové nástroje	0,00 %	0,00 %		0,00 %	0,00 %
24	Domácnosti	97,66 %	0,00 %	0,00 %	0,00 %	0,00 %
25	z toho úvery zabezpečené nehnuteľnosťou určenou na bývanie	99,31 %	0,00 %	0,00 %	0,00 %	0,00 %
26	z toho úvery na renováciu budov	100,00 %	0,00 %	0,00 %	0,00 %	0,00 %
27	z toho úvery na motorové vozidlá	0,00 %	0,00 %	0,00 %	0,00 %	0,00 %
28	Financovanie miestnymi samosprávami	0,00 %	0,00 %	0,00 %	0,00 %	0,00 %
29	Financovanie bývania	0,00 %	0,00 %	0,00 %	0,00 %	0,00 %
30	Iné financovanie miestnymi samosprávami	0,00 %	0,00 %	0,00 %	0,00 %	0,00 %
31	Kolaterál získaný nadobudnutím vlastníctva: nehnuteľný majetok určený na bývanie a podnikanie	0,00 %	0,00 %	0,00 %	0,00 %	0,00 %
32	Aktíva GAR spolu	83,56 %	0,00 %	0,00 %	0,00%	0,00%

## 3 KPI týkajúci sa GAR a vzťahujúci sa na objem – Obrat

		f	g	h	i
% (v porovnaní s celkovými krytými aktívami v menovateli)		31.12.2025			
		Adaptácia na zmenu klímy (CCA)			
		Podiel celkových krytých aktív na financovaní sektorov relevantných z hľadiska taxonómie (oprávnené v rámci taxonómie)			
		Podiel celkových zahrnutých aktív financujúcich sektory relevantné z hľadiska taxonómie (zosúladené s taxonómiou)		Z toho použitie výnosov	Z toho podporné
<b>GAR – Kryté aktíva v čitateli aj menovateli</b>					
1	Úvery a preddavky, dlhové cenné papiere a majetkové nástroje bez HfT nároku na účely výpočtu GAR	0,00 %	0,00 %	0,00 %	0,00 %
2	Finančné záväzky	0,01 %	0,01 %	0,00 %	0,00 %
3	Úverové inštitúcie	0,00 %	0,00 %	0,00 %	0,00 %
4	Úvery a preddavky	0,00 %	0,00 %	0,00 %	0,00 %
5	Dlhové cenné papiere vrátane UoP	0,00 %	0,00 %	0,00 %	0,00 %
6	Kapitálové nástroje	0,00 %	0,00 %		0,00 %
7	Ostatné finančné spoločnosti	0,01 %	0,01 %	0,00 %	0,00 %
8	z toho investičné spoločnosti	0,00 %	0,00 %	0,00 %	0,00 %
9	Úvery a preddavky	0,00 %	0,00 %	0,00 %	0,00 %
10	Dlhové cenné papiere vrátane UoP	0,00 %	0,00 %	0,00 %	0,00 %
11	Kapitálové nástroje	0,00 %	0,00 %		0,00 %
12	z toho správckové spoločnosti	0,00 %	0,00 %	0,00 %	0,00 %
13	Úvery a preddavky	0,00 %	0,00 %	0,00 %	0,00 %
14	Dlhové cenné papiere vrátane UoP	0,00 %	0,00 %	0,00 %	0,00 %
15	Kapitálové nástroje	0,00 %	0,00 %		0,00 %
16	z toho poisťovne	0,00 %	0,00 %	0,00 %	0,00 %
17	Úvery a preddavky	0,00 %	0,00 %	0,00 %	0,00 %
18	Dlhové cenné papiere vrátane UoP	0,00 %	0,00 %	0,00 %	0,00 %
19	Kapitálové nástroje	0,00 %	0,00 %		0,00 %
20	Nefinančné spoločnosti	0,00 %	0,00 %	0,00 %	0,00 %
21	Úvery a preddavky	0,00 %	0,00 %	0,00 %	0,00 %
22	Dlhové cenné papiere vrátane UoP	0,00 %	0,00 %	0,00 %	0,00 %
23	Kapitálové nástroje	0,00 %	0,00 %		0,00 %
24	Domácnosti	0,00 %	0,00 %	0,00 %	0,00 %
25	z toho úvery zabezpečené nehnuteľnosťou určenou na bývanie	0,00 %	0,00 %	0,00 %	0,00 %
26	z toho úvery na renováciu budov	0,00 %	0,00 %	0,00 %	0,00 %
27	z toho úvery na motorové vozidlá				
28	Financovanie miestnymi samosprávami	0,00 %	0,00 %	0,00 %	0,00 %
29	Financovanie bývania	0,00 %	0,00 %	0,00 %	0,00 %
30	Iné financovanie miestnymi samosprávami	0,00 %	0,00 %	0,00 %	0,00 %
31	Kolaterál získaný nadobudnutím vlastníctva: nehnuteľný majetok určený na bývanie a podnikanie	0,00 %	0,00 %	0,00 %	0,00 %
32	Aktíva GAR spolu	0,00 %	0,00 %	0,00 %	0,00 %

## 3 KPI týkajúci sa GAR a vzťahujúci sa na objem – Obrat

		j	k	l	m
% (v porovnaní s celkovými krytými aktívami v menovateli)		<b>31.12.2025</b>			
		<b>Vodné a morské zdroje (WTR)</b>			
		Podiel celkových krytých aktív na financovaní sektorov relevantných z hľadiska taxonómie (oprávnené v rámci taxonómie)			
				Podiel celkových zahrnutých aktív financujúcich sektory relevantné z hľadiska taxonómie (zosúladené s taxonómiou)	
<b>GAR – Kryté aktíva v čitateli aj menovateli</b>				Z toho použitie výnosov	Z toho podporné
1	Úvery a preddavky, dlhové cenné papiere a majetkové nástroje bez HfT nároku na účely výpočtu GAR	0,00 %	0,00 %	0,00 %	0,00 %
2	Finančné záväzky	0,01 %	0,00 %	0,00 %	0,00 %
3	Úverové inštitúcie	0,00 %	0,00 %	0,00 %	0,00 %
4	Úvery a preddavky	0,00 %	0,00 %	0,00 %	0,00 %
5	Dlhové cenné papiere vrátane UoP	0,00 %	0,00 %	0,00 %	0,00 %
6	Kapitálové nástroje	0,00 %	0,00 %		0,00 %
7	Ostatné finančné spoločnosti	0,01 %	0,00 %	0,00 %	0,00 %
8	z toho investičné spoločnosti	0,00 %	0,00 %	0,00 %	0,00 %
9	Úvery a preddavky	0,00 %	0,00 %	0,00 %	0,00 %
10	Dlhové cenné papiere vrátane UoP	0,00 %	0,00 %	0,00 %	0,00 %
11	Kapitálové nástroje	0,00 %	0,00 %		0,00 %
12	z toho správcovské spoločnosti	0,00 %	0,00 %	0,00 %	0,00 %
13	Úvery a preddavky	0,00 %	0,00 %	0,00 %	0,00 %
14	Dlhové cenné papiere vrátane UoP	0,00 %	0,00 %	0,00 %	0,00 %
15	Kapitálové nástroje	0,00 %	0,00 %		0,00 %
16	z toho poisťovne	0,00 %	0,00 %	0,00 %	0,00 %
17	Úvery a preddavky	0,00 %	0,00 %	0,00 %	0,00 %
18	Dlhové cenné papiere vrátane UoP	0,00 %	0,00 %	0,00 %	0,00 %
19	Kapitálové nástroje	0,00 %	0,00 %		0,00 %
20	Nefinančné spoločnosti	0,00 %	0,00 %	0,00 %	0,00 %
21	Úvery a preddavky	0,00 %	0,00 %	0,00 %	0,00 %
22	Dlhové cenné papiere vrátane UoP	0,00 %	0,00 %	0,00 %	0,00 %
23	Kapitálové nástroje	0,00 %	0,00 %		0,00 %
24	Domácnosti				
25	z toho úvery zabezpečené nehnuteľnosťou určenou na bývanie				
26	z toho úvery na renováciu budov				
27	z toho úvery na motorové vozidlá				
28	Financovanie miestnymi samosprávami	0,00 %	0,00 %	0,00 %	0,00 %
29	Financovanie bývania	0,00 %	0,00 %	0,00 %	0,00 %
30	Iné financovanie miestnymi samosprávami	0,00 %	0,00 %	0,00 %	0,00 %
31	Kolaterál získaný nadobudnutím vlastníctva: nehnuteľný majetok určený na bývanie a podnikanie	0,00 %	0,00 %	0,00 %	0,00 %
32	Aktíva GAR spolu	0,00 %	0,00 %	0,00 %	0,00 %

## 3 KPI týkajúci sa GAR a vzťahujúci sa na objem – Obrat

		n	o	p	q
% (v porovnaní s celkovými krytými aktívami v menovateli)		31.12.2025			
		Obehové hospodárstvo (CE)			
		Podiel celkových krytých aktív na financovaní sektorov relevantných z hľadiska taxonómie (oprávnené v rámci taxonómie)			
		Podiel celkových zahrnutých aktív financujúcich sektory relevantné z hľadiska taxonómie (zosúladené s taxonómiou)		Z toho použitie výnosov	Z toho podporné
<b>GAR – Kryté aktíva v čitateli aj menovateli</b>					
1	Úvery a preddavky, dlhové cenné papiere a majetkové nástroje bez HfT nároku na účely výpočtu GAR	0,02 %	0,00 %	0,00 %	0,00 %
2	Finančné záväzky	1,34 %	0,00 %	0,00 %	0,00 %
3	Úverové inštitúcie	0,00 %	0,00 %	0,00 %	0,00 %
4	Úvery a preddavky	0,00 %	0,00 %	0,00 %	0,00 %
5	Dlhové cenné papiere vrátane UoP	0,00 %	0,00 %	0,00 %	0,00 %
6	Kapitálové nástroje	0,00 %	0,00 %		0,00 %
7	Ostatné finančné spoločnosti	1,34 %	0,00 %	0,00 %	0,00 %
8	z toho investičné spoločnosti	0,00 %	0,00 %	0,00 %	0,00 %
9	Úvery a preddavky	0,00 %	0,00 %	0,00 %	0,00 %
10	Dlhové cenné papiere vrátane UoP	0,00 %	0,00 %	0,00 %	0,00 %
11	Kapitálové nástroje	0,00 %	0,00 %		0,00 %
12	z toho správcovské spoločnosti	0,00 %	0,00 %	0,00 %	0,00 %
13	Úvery a preddavky	0,00 %	0,00 %	0,00 %	0,00 %
14	Dlhové cenné papiere vrátane UoP	0,00 %	0,00 %	0,00 %	0,00 %
15	Kapitálové nástroje	0,00 %	0,00 %		0,00 %
16	z toho poisťovne	0,00 %	0,00 %	0,00 %	0,00 %
17	Úvery a preddavky	0,00 %	0,00 %	0,00 %	0,00 %
18	Dlhové cenné papiere vrátane UoP	0,00 %	0,00 %	0,00 %	0,00 %
19	Kapitálové nástroje	0,00 %	0,00 %		0,00 %
20	Nefinančné spoločnosti	0,00 %	0,00 %	0,00 %	0,00 %
21	Úvery a preddavky	0,00 %	0,00 %	0,00 %	0,00 %
22	Dlhové cenné papiere vrátane UoP	0,00 %	0,00 %	0,00 %	0,00 %
23	Kapitálové nástroje	0,00 %	0,00 %		0,00 %
24	Domácnosti	0,00 %	0,00 %	0,00 %	0,00 %
25	z toho úvery zabezpečené nehnuteľnosťou určenou na bývanie	0,00 %	0,00 %	0,00 %	0,00 %
26	z toho úvery na renováciu budov	0,00 %	0,00 %	0,00 %	0,00 %
27	z toho úvery na motorové vozidlá				
28	Financovanie miestnymi samosprávami	0,00 %	0,00 %	0,00 %	0,00 %
29	Financovanie bývania	0,00 %	0,00 %	0,00 %	0,00 %
30	Iné financovanie miestnymi samosprávami	0,00 %	0,00 %	0,00 %	0,00 %
31	Kolaterál získaný nadobudnutím vlastníctva: nehnuteľný majetok určený na bývanie a podnikanie	0,00 %	0,00 %	0,00 %	0,00 %
32	Aktíva GAR spolu	0,00 %	0,00 %	0,00 %	0,00 %

## 3 KPI týkajúci sa GAR a vzťahujúci sa na objem – Obrat

		r	s	t	u
% (v porovnaní s celkovými krytými aktívami v menovateľi)		<b>31.12.2025</b>			
		<b>Znečisťovanie životného prostredia (PPC)</b>			
		Podiel celkových krytých aktív na financovaní sektorov relevantných z hľadiska taxonómie (oprávnené v rámci taxonómie)			
				Podiel celkových zahrnutých aktív financujúcich sektory relevantné z hľadiska taxonómie (zosúladené s taxonómiou)	
<b>GAR – Kryté aktíva v čitateli aj menovateľi</b>				Z toho použitie výnosov	Z toho podporné
1	Úvery a preddavky, dlhové cenné papiere a majetkové nástroje bez HfT nároku na účely výpočtu GAR	0,00 %	0,00 %	0,00 %	0,00 %
2	Finančné záväzky	0,00 %	0,00 %	0,00 %	0,00 %
3	Úverové inštitúcie	0,00 %	0,00 %	0,00 %	0,00 %
4	Úvery a preddavky	0,00 %	0,00 %	0,00 %	0,00 %
5	Dlhové cenné papiere vrátane UoP	0,00 %	0,00 %	0,00 %	0,00 %
6	Kapitálové nástroje	0,00 %	0,00 %		0,00 %
7	Ostatné finančné spoločnosti	0,00 %	0,00 %	0,00 %	0,00 %
8	z toho investičné spoločnosti	0,00 %	0,00 %	0,00 %	0,00 %
9	Úvery a preddavky	0,00 %	0,00 %	0,00 %	0,00 %
10	Dlhové cenné papiere vrátane UoP	0,00 %	0,00 %	0,00 %	0,00 %
11	Kapitálové nástroje	0,00 %	0,00 %		0,00 %
12	z toho správckové spoločnosti	0,00 %	0,00 %	0,00 %	0,00 %
13	Úvery a preddavky	0,00 %	0,00 %	0,00 %	0,00 %
14	Dlhové cenné papiere vrátane UoP	0,00 %	0,00 %	0,00 %	0,00 %
15	Kapitálové nástroje	0,00 %	0,00 %		0,00 %
16	z toho poisťovne	0,00 %	0,00 %	0,00 %	0,00 %
17	Úvery a preddavky	0,00 %	0,00 %	0,00 %	0,00 %
18	Dlhové cenné papiere vrátane UoP	0,00 %	0,00 %	0,00 %	0,00 %
19	Kapitálové nástroje	0,00 %	0,00 %		0,00 %
20	Nefinančné spoločnosti	0,00 %	0,00 %	0,00 %	0,00 %
21	Úvery a preddavky	0,00 %	0,00 %	0,00 %	0,00 %
22	Dlhové cenné papiere vrátane UoP	0,00 %	0,00 %	0,00 %	0,00 %
23	Kapitálové nástroje	0,00 %	0,00 %		0,00 %
24	Domácnosti				
25	z toho úvery zabezpečené nehnuteľnosťou určenou na bývanie				
26	z toho úvery na renováciu budov				
27	z toho úvery na motorové vozidlá				
28	Financovanie miestnymi samosprávami	0,00 %	0,00 %	0,00 %	0,00 %
29	Financovanie bývania	0,00 %	0,00 %	0,00 %	0,00 %
30	Iné financovanie miestnymi samosprávami	0,00 %	0,00 %	0,00 %	0,00 %
31	Kolaterál získaný nadobudnutím vlastníctva: nehnuteľný majetok určený na bývanie a podnikanie	0,00 %	0,00 %	0,00 %	0,00 %
32	Aktíva GAR spolu	0,00 %	0,00 %	0,00 %	0,00 %

## 3 KPI týkajúci sa GAR a vzťahujúci sa na objem – Obrat

		V	W	X	Z
% (v porovnaní s celkovými krytými aktívami v menovateli)		<b>31.12.2025</b>			
		<b>Biodiverzita a ekosystémy (BIO)</b>			
		Podiel celkových krytých aktív na financovaní sektorov relevantných z hľadiska taxonómie (oprávnené v rámci taxonómie)			
				Podiel celkových zahrnutých aktív financujúcich sektory relevantné z hľadiska taxonómie (zosúladené s taxonómiou)	
<b>GAR – Kryté aktíva v čitateli aj menovateli</b>				Z toho použitie výnosov	Z toho podporné
1	Úvery a preddavky, dlhové cenné papiere a majetkové nástroje bez HfT nároku na účely výpočtu GAR	0,00 %	0,00 %	0,00 %	0,00 %
2	Finančné záväzky	0,00 %	0,00 %	0,00 %	0,00 %
3	Úverové inštitúcie	0,00 %	0,00 %	0,00 %	0,00 %
4	Úvery a preddavky	0,00 %	0,00 %	0,00 %	0,00 %
5	Dlhové cenné papiere vrátane UoP	0,00 %	0,00 %	0,00 %	0,00 %
6	Kapitálové nástroje	0,00 %	0,00 %		0,00 %
7	Ostatné finančné spoločnosti	0,00 %	0,00 %	0,00 %	0,00 %
8	z toho investičné spoločnosti	0,00 %	0,00 %	0,00 %	0,00 %
9	Úvery a preddavky	0,00 %	0,00 %	0,00 %	0,00 %
10	Dlhové cenné papiere vrátane UoP	0,00 %	0,00 %	0,00 %	0,00 %
11	Kapitálové nástroje	0,00 %	0,00 %		0,00 %
12	z toho správckové spoločnosti	0,00 %	0,00 %	0,00 %	0,00 %
13	Úvery a preddavky	0,00 %	0,00 %	0,00 %	0,00 %
14	Dlhové cenné papiere vrátane UoP	0,00 %	0,00 %	0,00 %	0,00 %
15	Kapitálové nástroje	0,00 %	0,00 %		0,00 %
16	z toho poisťovne	0,00 %	0,00 %	0,00 %	0,00 %
17	Úvery a preddavky	0,00 %	0,00 %	0,00 %	0,00 %
18	Dlhové cenné papiere vrátane UoP	0,00 %	0,00 %	0,00 %	0,00 %
19	Kapitálové nástroje	0,00 %	0,00 %		0,00 %
20	Nefinančné spoločnosti	0,00 %	0,00 %	0,00 %	0,00 %
21	Úvery a preddavky	0,00 %	0,00 %	0,00 %	0,00 %
22	Dlhové cenné papiere vrátane UoP	0,00 %	0,00 %	0,00 %	0,00 %
23	Kapitálové nástroje	0,00 %	0,00 %		0,00 %
24	Domácnosti				
25	z toho úvery zabezpečené nehnuteľnosťou určenou na bývanie				
26	z toho úvery na renováciu budov				
27	z toho úvery na motorové vozidlá				
28	Financovanie miestnymi samosprávami	0,00 %	0,00 %	0,00 %	0,00 %
29	Financovanie bývania	0,00 %	0,00 %	0,00 %	0,00 %
30	Iné financovanie miestnymi samosprávami	0,00 %	0,00 %	0,00 %	0,00 %
31	Kolaterál získaný nadobudnutím vlastníctva: nehnuteľný majetok určený na bývanie a podnikanie	0,00 %	0,00 %	0,00 %	0,00 %
32	Aktíva GAR spolu	0,00 %	0,00 %	0,00 %	0,00 %

## 3 KPI týkajúci sa GAR a vzťahujúci sa na objem – Obrat

		aa	ab	ac	ad	ae	af
% (v porovnaní s celkovými krytými aktívami v menovateľi)		31.12.2025					
		SPOLU (CCM + CCA + WTR + CE + PPC + BIO)					Podiel celkových krytých aktív
		Podiel celkových krytých aktív na financovaní sektorov relevantných z hľadiska taxonómie (oprávnené v rámci taxonómie)					
		Podiel celkových zahrnutých aktív financujúcich sektory relevantné z hľadiska taxonómie (zosúladené s taxonómiou)			Z toho použitie výnosov	Z toho prechodné	
<b>GAR – Kryté aktíva v čitateli aj menovateľi</b>							
1	Úvery a preddavky, dlhové cenné papiere a majetkové nástroje bez HfT nároku na účely výpočtu GAR	94,79 %	0,00 %	0,00 %	0,00 %	0,00 %	75,01 %
2	Finančné záväzky	15,71 %	0,32 %	0,00 %	0,13 %	0,03 %	0,96 %
3	Úverové inštitúcie	0,00 %	0,00 %	0,00 %	0,00 %	0,00 %	0,00 %
4	Úvery a preddavky	0,00 %	0,00 %	0,00 %	0,00 %	0,00 %	0,00 %
5	Dlhové cenné papiere vrátane UoP	0,00 %	0,00 %	0,00 %	0,00 %	0,00 %	0,00 %
6	Kapitálové nástroje	0,00 %	0,00 %		0,00 %	0,00 %	0,00 %
7	Ostatné finančné spoločnosti	15,71 %	0,32 %	0,00 %	0,13 %	0,03 %	0,96 %
8	z toho investičné spoločnosti	0,00 %	0,00 %	0,00 %	0,00 %	0,00 %	0,00 %
9	Úvery a preddavky	0,00 %	0,00 %	0,00 %	0,00 %	0,00 %	0,00 %
10	Dlhové cenné papiere vrátane UoP	0,00 %	0,00 %	0,00 %	0,00 %	0,00 %	0,00 %
11	Kapitálové nástroje	0,00 %	0,00 %		0,00 %	0,00 %	0,00 %
12	z toho správcovske spoločnosti	0,00 %	0,00 %	0,00 %	0,00 %	0,00 %	0,00 %
13	Úvery a preddavky	0,00 %	0,00 %	0,00 %	0,00 %	0,00 %	0,00 %
14	Dlhové cenné papiere vrátane UoP	0,00 %	0,00 %	0,00 %	0,00 %	0,00 %	0,00 %
15	Kapitálové nástroje	0,00 %	0,00 %		0,00 %	0,00 %	0,00 %
16	z toho poisťovne	0,00 %	0,00 %	0,00 %	0,00 %	0,00 %	0,00 %
17	Úvery a preddavky	0,00 %	0,00 %	0,00 %	0,00 %	0,00 %	0,00 %
18	Dlhové cenné papiere vrátane UoP	0,00 %	0,00 %	0,00 %	0,00 %	0,00 %	0,00 %
19	Kapitálové nástroje	0,00 %	0,00 %		0,00 %	0,00 %	0,00 %
20	Nefinančné spoločnosti	0,00 %	0,00 %	0,00 %	0,00 %	0,00 %	0,00 %
21	Úvery a preddavky	0,00 %	0,00 %	0,00 %	0,00 %	0,00 %	0,00 %
22	Dlhové cenné papiere vrátane UoP	0,00 %	0,00 %	0,00 %	0,00 %	0,00 %	0,00 %
23	Kapitálové nástroje	0,00 %	0,00 %		0,00 %	0,00 %	0,00 %
24	Domácnosti	97,66 %	0,00 %	0,00 %	0,00 %	0,00 %	72,64 %
25	z toho úvery zabezpečené nehnuteľnosťou určenou na bývanie	99,31 %	0,00 %	0,00 %	0,00 %	0,00 %	66,26 %
26	z toho úvery na renováciu budov	100,00 %	0,00 %	0,00 %	0,00 %	0,00 %	3,80 %
27	z toho úvery na motorové vozidlá						
28	Financovanie miestnymi samosprávami	0,00 %	0,00 %	0,00 %	0,00 %	0,00 %	1,41 %
29	Financovanie bývania	0,00 %	0,00 %	0,00 %	0,00 %	0,00 %	0,00 %
30	Iné financovanie miestnymi samosprávami	0,00 %	0,00 %	0,00 %	0,00 %	0,00 %	1,41 %
31	Kolaterál získaný nadobudnutím vlastníctva: nehnuteľný majetok určený na bývanie a podnikanie	0,00 %	0,00 %	0,00 %	0,00 %	0,00 %	0,00 %
32	Aktíva GAR spolu	83,57 %	0,00 %	0,00 %	0,00 %	0,00 %	85,07 %

### 3 KPI týkajúci sa GAR a vzťahujúci sa na objem – Obrat

1. Inštitúcia v tejto šablóne bude zverejňovať kľúčové ukazovatele výkonnosti GAR k stavu úverov vypočítané na základe údajov zverejnených v šablóne 1, na krytých aktívach, a s použitím vzorcov navrhnutých v tejto šablóne.
2. Informácie o GAR (podiel zelených aktív na „oprávnených“ činnostiach) sa doplnia informáciami o podiele celkových aktív krytých GAR.
3. Úverové inštitúcie môžu okrem informácií uvedených v tejto šablóne uviesť podiel aktív na financovaní sektorov relevantných pre taxonómiu, ktoré sú environmentálne udržateľné (zosúladené s taxonómiou). Tieto informácie by obohatili informácie o kľúčových ukazovateľoch výkonnosti týkajúcich sa environmentálne udržateľných aktív v porovnaní s celkovými krytými aktívami.
4. Úverové inštitúcie budú duplikovať túto šablónu na účely zverejňovania informácií na báze príjmov a kapitálových výdavkov.

## 3 KPI týkajúci sa GAR a vzťahujúci sa na objem – Obrat, predchádzajúce obdobie

		a	b	c	d	e
% (v porovnaní s celkovými krytými aktívami v menovateľi)		<b>31.12.2024</b>				
		<b>Zmierňovanie zmeny klímy (CCM)</b>				
		Podiel celkových krytých aktív na financovaní sektorov relevantných z hľadiska taxonómie (oprávnené v rámci taxonómie)				
		Podiel celkových zahrnutých aktív financujúcich sektory relevantné z hľadiska taxonómie (zosúladené s taxonómiou)				
				Z toho použitie výnosov	Z toho prechodné	Z toho podporné
<b>GAR – Kryté aktíva v čitateli aj menovateľi</b>						
1	Úvery a preddavky, dlhové cenné papiere a majetkové nástroje bez HfT nároku na účely výpočtu GAR	94,21 %	0,00 %	0,00 %	0,00 %	0,00 %
2	Finančné záväzky	14,40 %	0,20 %	0,00 %	0,00 %	0,00 %
3	Úverové inštitúcie	0,00 %	0,00 %	0,00 %	0,00 %	0,00 %
4	Úvery a preddavky	0,00 %	0,00 %	0,00 %	0,00 %	0,00 %
5	Dlhové cenné papiere vrátane UoP	0,00 %	0,00 %	0,00 %	0,00 %	0,00 %
6	Kapitálové nástroje	0,00 %	0,00 %		0,00 %	0,00 %
7	Ostatné finančné spoločnosti	14,40 %	0,20 %	0,00 %	0,00 %	0,00 %
8	z toho investičné spoločnosti	0,00 %	0,00 %	0,00 %	0,00 %	0,00 %
9	Úvery a preddavky	0,00 %	0,00 %	0,00 %	0,00 %	0,00 %
10	Dlhové cenné papiere vrátane UoP	0,00 %	0,00 %	0,00 %	0,00 %	0,00 %
11	Kapitálové nástroje	0,00 %	0,00 %		0,00 %	0,00 %
12	z toho správcovské spoločnosti	0,00 %	0,00 %	0,00 %	0,00 %	0,00 %
13	Úvery a preddavky	0,00 %	0,00 %	0,00 %	0,00 %	0,00 %
14	Dlhové cenné papiere vrátane UoP	0,00 %	0,00 %	0,00 %	0,00 %	0,00 %
15	Kapitálové nástroje	0,00 %	0,00 %		0,00 %	0,00 %
16	z toho poisťovne	0,00 %	0,00 %	0,00 %	0,00 %	0,00 %
17	Úvery a preddavky	0,00 %	0,00 %	0,00 %	0,00 %	0,00 %
18	Dlhové cenné papiere vrátane UoP	0,00 %	0,00 %	0,00 %	0,00 %	0,00 %
19	Kapitálové nástroje	0,00 %	0,00 %		0,00 %	0,00 %
20	Nefinančné spoločnosti	0,00 %	0,00 %	0,00 %	0,00 %	0,00 %
21	Úvery a preddavky	0,00 %	0,00 %	0,00 %	0,00 %	0,00 %
22	Dlhové cenné papiere vrátane UoP	0,00 %	0,00 %	0,00 %	0,00 %	0,00 %
23	Kapitálové nástroje	0,00 %	0,00 %		0,00 %	0,00 %
24	Domácnosti	97,30 %	0,00 %	0,00 %	0,00 %	0,00 %
25	z toho úvery zabezpečené nehnuteľnosťou určenou na bývanie	99,22 %	0,00 %	0,00 %	0,00 %	0,00 %
26	z toho úvery na renováciu budov	100,00 %	0,00 %	0,00 %	0,00 %	0,00 %
27	z toho úvery na motorové vozidlá	0,00 %	0,00 %	0,00 %	0,00 %	0,00 %
28	Financovanie miestnymi samosprávami	0,00 %	0,00 %	0,00 %	0,00 %	0,00 %
29	Financovanie bývania	0,00 %	0,00 %	0,00 %	0,00 %	0,00 %
30	Iné financovanie miestnymi samosprávami	0,00 %	0,00 %	0,00 %	0,00 %	0,00 %
31	Kolaterál získaný nadobudnutím vlastníctva: nehnuteľný majetok určený na bývanie a podnikanie	0,00 %	0,00 %	0,00 %	0,00 %	0,00 %
32	Aktíva GAR spolu	83,50%	0,00%	0,00%	0,00%	0,00%

## 3 KPI týkajúci sa GAR a vzťahujúci sa na objem – Obrat, predchádzajúce obdobie

		f	g	h	i
% (v porovnaní s celkovými krytými aktívami v menovateli)		31.12.2024			
		Adaptácia na zmenu klímy (CCA)			
		Podiel celkových krytých aktív na financovaní sektorov relevantných z hľadiska taxonómie (oprávnené v rámci taxonómie)			
		Podiel celkových zahrnutých aktív financujúcich sektory relevantné z hľadiska taxonómie (zosúladené s taxonómiou)		Z toho použitie výnosov	Z toho podporné
<b>GAR – Kryté aktíva v čitateli aj menovateli</b>					
1	Úvery a preddavky, dlhové cenné papiere a majetkové nástroje bez HfT nároku na účely výpočtu GAR	0,00 %	0,00 %	0,00 %	0,00 %
2	Finančné záväzky	0,00 %	0,00 %	0,00 %	0,00 %
3	Úverové inštitúcie	0,00 %	0,00 %	0,00 %	0,00 %
4	Úvery a preddavky	0,00 %	0,00 %	0,00 %	0,00 %
5	Dlhové cenné papiere vrátane UoP	0,00 %	0,00 %	0,00 %	0,00 %
6	Kapitálové nástroje	0,00 %	0,00 %		0,00 %
7	Ostatné finančné spoločnosti	0,00 %	0,00 %	0,00 %	0,00 %
8	z toho investičné spoločnosti	0,00 %	0,00 %	0,00 %	0,00 %
9	Úvery a preddavky	0,00 %	0,00 %	0,00 %	0,00 %
10	Dlhové cenné papiere vrátane UoP	0,00 %	0,00 %	0,00 %	0,00 %
11	Kapitálové nástroje	0,00 %	0,00 %		0,00 %
12	z toho správckové spoločnosti	0,00 %	0,00 %	0,00 %	0,00 %
13	Úvery a preddavky	0,00 %	0,00 %	0,00 %	0,00 %
14	Dlhové cenné papiere vrátane UoP	0,00 %	0,00 %	0,00 %	0,00 %
15	Kapitálové nástroje	0,00 %	0,00 %		0,00 %
16	z toho poisťovne	0,00 %	0,00 %	0,00 %	0,00 %
17	Úvery a preddavky	0,00 %	0,00 %	0,00 %	0,00 %
18	Dlhové cenné papiere vrátane UoP	0,00 %	0,00 %	0,00 %	0,00 %
19	Kapitálové nástroje	0,00 %	0,00 %		0,00 %
20	Nefinančné spoločnosti	0,00 %	0,00 %	0,00 %	0,00 %
21	Úvery a preddavky	0,00 %	0,00 %	0,00 %	0,00 %
22	Dlhové cenné papiere vrátane UoP	0,00 %	0,00 %	0,00 %	0,00 %
23	Kapitálové nástroje	0,00 %	0,00 %		0,00 %
24	Domácnosti	0,00 %	0,00 %	0,00 %	0,00 %
25	z toho úvery zabezpečené nehnuteľnosťou určenou na bývanie	0,00 %	0,00 %	0,00 %	0,00 %
26	z toho úvery na renováciu budov	0,00 %	0,00 %	0,00 %	0,00 %
27	z toho úvery na motorové vozidlá				
28	Financovanie miestnymi samosprávami	0,00 %	0,00 %	0,00 %	0,00 %
29	Financovanie bývania	0,00 %	0,00 %	0,00 %	0,00 %
30	Iné financovanie miestnymi samosprávami	0,00 %	0,00 %	0,00 %	0,00 %
31	Kolaterál získaný nadobudnutím vlastníctva: nehnuteľný majetok určený na bývanie a podnikanie	0,00 %	0,00 %	0,00 %	0,00 %
32	Aktíva GAR spolu	0,00 %	0,00 %	0,00 %	0,00 %

## 3 KPI týkajúci sa GAR a vzťahujúci sa na objem – Obrat, predchádzajúce obdobie

		j	k	l	m
% (v porovnaní s celkovými krytými aktívami v menovateli)		31.12.2024			
		Vodné a morské zdroje (WTR)			
		Podiel celkových krytých aktív na financovaní sektorov relevantných z hľadiska taxonómie (oprávnené v rámci taxonómie)			
		Podiel celkových zahrnutých aktív financujúcich sektory relevantné z hľadiska taxonómie (zosúladené s taxonómiou)		Z toho použitie výnosov	Z toho podporné
<b>GAR – Kryté aktíva v čitateli aj menovateli</b>					
1	Úvery a preddavky, dlhové cenné papiere a majetkové nástroje bez HfT nároku na účely výpočtu GAR	0,00 %	0,00 %	0,00 %	0,00 %
2	Finančné záväzky	0,00 %	0,00 %	0,00 %	0,00 %
3	Úverové inštitúcie	0,00 %	0,00 %	0,00 %	0,00 %
4	Úvery a preddavky	0,00 %	0,00 %	0,00 %	0,00 %
5	Dlhové cenné papiere vrátane UoP	0,00 %	0,00 %	0,00 %	0,00 %
6	Kapitálové nástroje	0,00 %	0,00 %		0,00 %
7	Ostatné finančné spoločnosti	0,00 %	0,00 %	0,00 %	0,00 %
8	z toho investičné spoločnosti	0,00 %	0,00 %	0,00 %	0,00 %
9	Úvery a preddavky	0,00 %	0,00 %	0,00 %	0,00 %
10	Dlhové cenné papiere vrátane UoP	0,00 %	0,00 %	0,00 %	0,00 %
11	Kapitálové nástroje	0,00 %	0,00 %		0,00 %
12	z toho správckové spoločnosti	0,00 %	0,00 %	0,00 %	0,00 %
13	Úvery a preddavky	0,00 %	0,00 %	0,00 %	0,00 %
14	Dlhové cenné papiere vrátane UoP	0,00 %	0,00 %	0,00 %	0,00 %
15	Kapitálové nástroje	0,00 %	0,00 %		0,00 %
16	z toho poisťovne	0,00 %	0,00 %	0,00 %	0,00 %
17	Úvery a preddavky	0,00 %	0,00 %	0,00 %	0,00 %
18	Dlhové cenné papiere vrátane UoP	0,00 %	0,00 %	0,00 %	0,00 %
19	Kapitálové nástroje	0,00 %	0,00 %		0,00 %
20	Nefinančné spoločnosti	0,00 %	0,00 %	0,00 %	0,00 %
21	Úvery a preddavky	0,00 %	0,00 %	0,00 %	0,00 %
22	Dlhové cenné papiere vrátane UoP	0,00 %	0,00 %	0,00 %	0,00 %
23	Kapitálové nástroje	0,00 %	0,00 %		0,00 %
24	Domácnosti				
25	z toho úvery zabezpečené nehnuteľnosťou určenou na bývanie				
26	z toho úvery na renováciu budov				
27	z toho úvery na motorové vozidlá				
28	Financovanie miestnymi samosprávami	0,00 %	0,00 %	0,00 %	0,00 %
29	Financovanie bývania	0,00 %	0,00 %	0,00 %	0,00 %
30	Iné financovanie miestnymi samosprávami	0,00 %	0,00 %	0,00 %	0,00 %
31	Kolaterál získaný nadobudnutím vlastníctva: nehnuteľný majetok určený na bývanie a podnikanie	0,00 %	0,00 %	0,00 %	0,00 %
32	Aktíva GAR spolu	0,00 %	0,00 %	0,00 %	0,00 %

## 3 KPI týkajúci sa GAR a vzťahujúci sa na objem – Obrat, predchádzajúce obdobie

		n	o	p	q
% (v porovnaní s celkovými krytými aktívami v menovateli)		31.12.2024			
		Obehové hospodárstvo (CE)			
		Podiel celkových krytých aktív na financovaní sektorov relevantných z hľadiska taxonómie (oprávnené v rámci taxonómie)			
		Podiel celkových zahrnutých aktív financujúcich sektory relevantné z hľadiska taxonómie (zosúladené s taxonómiou)		Z toho použitie výnosov	Z toho podporné
<b>GAR – Kryté aktíva v čitateli aj menovateli</b>					
1	Úvery a preddavky, dlhové cenné papiere a majetkové nástroje bez HfT nároku na účely výpočtu GAR	0,00 %	0,00 %	0,00 %	0,00 %
2	Finančné záväzky	0,00 %	0,00 %	0,00 %	0,00 %
3	Úverové inštitúcie	0,00 %	0,00 %	0,00 %	0,00 %
4	Úvery a preddavky	0,00 %	0,00 %	0,00 %	0,00 %
5	Dlhové cenné papiere vrátane UoP	0,00 %	0,00 %	0,00 %	0,00 %
6	Kapitálové nástroje	0,00 %	0,00 %		0,00 %
7	Ostatné finančné spoločnosti	0,00 %	0,00 %	0,00 %	0,00 %
8	z toho investičné spoločnosti	0,00 %	0,00 %	0,00 %	0,00 %
9	Úvery a preddavky	0,00 %	0,00 %	0,00 %	0,00 %
10	Dlhové cenné papiere vrátane UoP	0,00 %	0,00 %	0,00 %	0,00 %
11	Kapitálové nástroje	0,00 %	0,00 %		0,00 %
12	z toho správckové spoločnosti	0,00 %	0,00 %	0,00 %	0,00 %
13	Úvery a preddavky	0,00 %	0,00 %	0,00 %	0,00 %
14	Dlhové cenné papiere vrátane UoP	0,00 %	0,00 %	0,00 %	0,00 %
15	Kapitálové nástroje	0,00 %	0,00 %		0,00 %
16	z toho poisťovne	0,00 %	0,00 %	0,00 %	0,00 %
17	Úvery a preddavky	0,00 %	0,00 %	0,00 %	0,00 %
18	Dlhové cenné papiere vrátane UoP	0,00 %	0,00 %	0,00 %	0,00 %
19	Kapitálové nástroje	0,00 %	0,00 %		0,00 %
20	Nefinančné spoločnosti	0,00 %	0,00 %	0,00 %	0,00 %
21	Úvery a preddavky	0,00 %	0,00 %	0,00 %	0,00 %
22	Dlhové cenné papiere vrátane UoP	0,00 %	0,00 %	0,00 %	0,00 %
23	Kapitálové nástroje	0,00 %	0,00 %		0,00 %
24	Domácnosti	0,00 %	0,00 %	0,00 %	0,00 %
25	z toho úvery zabezpečené nehnuteľnosťou určenou na bývanie	0,00 %	0,00 %	0,00 %	0,00 %
26	z toho úvery na renováciu budov	0,00 %	0,00 %	0,00 %	0,00 %
27	z toho úvery na motorové vozidlá				
28	Financovanie miestnymi samosprávami	0,00 %	0,00 %	0,00 %	0,00 %
29	Financovanie bývania	0,00 %	0,00 %	0,00 %	0,00 %
30	Iné financovanie miestnymi samosprávami	0,00 %	0,00 %	0,00 %	0,00 %
31	Kolaterál získaný nadobudnutím vlastníctva: nehnuteľný majetok určený na bývanie a podnikanie	0,00 %	0,00 %	0,00 %	0,00 %
32	Aktíva GAR spolu	0,00 %	0,00 %	0,00 %	0,00 %

## 3 KPI týkajúci sa GAR a vzťahujúci sa na objem – Obrat, predchádzajúce obdobie

		r	s	t	u
% (v porovnaní s celkovými krytými aktívami v menovateľi)		<b>31.12.2024</b>			
		<b>Znečisťovanie životného prostredia (PPC)</b>			
		Podiel celkových krytých aktív na financovaní sektorov relevantných z hľadiska taxonómie (oprávnené v rámci taxonómie)			
				Podiel celkových zahrnutých aktív financujúcich sektory relevantné z hľadiska taxonómie (zosúladené s taxonómiou)	
<b>GAR – Kryté aktíva v čitateli aj menovateľi</b>				Z toho použitie výnosov	Z toho podporné
1	Úvery a preddavky, dlhové cenné papiere a majetkové nástroje bez HfT nároku na účely výpočtu GAR	0,00 %	0,00 %	0,00 %	0,00 %
2	Finančné záväzky	0,00 %	0,00 %	0,00 %	0,00 %
3	Úverové inštitúcie	0,00 %	0,00 %	0,00 %	0,00 %
4	Úvery a preddavky	0,00 %	0,00 %	0,00 %	0,00 %
5	Dlhové cenné papiere vrátane UoP	0,00 %	0,00 %	0,00 %	0,00 %
6	Kapitálové nástroje	0,00 %	0,00 %		0,00 %
7	Ostatné finančné spoločnosti	0,00 %	0,00 %	0,00 %	0,00 %
8	z toho investičné spoločnosti	0,00 %	0,00 %	0,00 %	0,00 %
9	Úvery a preddavky	0,00 %	0,00 %	0,00 %	0,00 %
10	Dlhové cenné papiere vrátane UoP	0,00 %	0,00 %	0,00 %	0,00 %
11	Kapitálové nástroje	0,00 %	0,00 %		0,00 %
12	z toho správckové spoločnosti	0,00 %	0,00 %	0,00 %	0,00 %
13	Úvery a preddavky	0,00 %	0,00 %	0,00 %	0,00 %
14	Dlhové cenné papiere vrátane UoP	0,00 %	0,00 %	0,00 %	0,00 %
15	Kapitálové nástroje	0,00 %	0,00 %		0,00 %
16	z toho poisťovne	0,00 %	0,00 %	0,00 %	0,00 %
17	Úvery a preddavky	0,00 %	0,00 %	0,00 %	0,00 %
18	Dlhové cenné papiere vrátane UoP	0,00 %	0,00 %	0,00 %	0,00 %
19	Kapitálové nástroje	0,00 %	0,00 %		0,00 %
20	Nefinančné spoločnosti	0,00 %	0,00 %	0,00 %	0,00 %
21	Úvery a preddavky	0,00 %	0,00 %	0,00 %	0,00 %
22	Dlhové cenné papiere vrátane UoP	0,00 %	0,00 %	0,00 %	0,00 %
23	Kapitálové nástroje	0,00 %	0,00 %		0,00 %
24	Domácnosti				
25	z toho úvery zabezpečené nehnuteľnosťou určenou na bývanie				
26	z toho úvery na renováciu budov				
27	z toho úvery na motorové vozidlá				
28	Financovanie miestnymi samosprávami	0,00 %	0,00 %	0,00 %	0,00 %
29	Financovanie bývania	0,00 %	0,00 %	0,00 %	0,00 %
30	Iné financovanie miestnymi samosprávami	0,00 %	0,00 %	0,00 %	0,00 %
31	Kolaterál získaný nadobudnutím vlastníctva: nehnuteľný majetok určený na bývanie a podnikanie	0,00 %	0,00 %	0,00 %	0,00 %
32	Aktíva GAR spolu	0,00 %	0,00 %	0,00 %	0,00 %

3 KPI týkajúci sa GAR a vzťahujúci sa na objem – Obrat, predchádzajúce obdobie

		V	W	X	Z
% (v porovnaní s celkovými krytými aktívami v menovateli)		<b>31.12.2024</b>			
		<b>Biodiverzita a ekosystémy (BIO)</b>			
		Podiel celkových krytých aktív na financovaní sektorov relevantných z hľadiska taxonómie (oprávnené v rámci taxonómie)			
				Podiel celkových zahrnutých aktív financujúcich sektory relevantné z hľadiska taxonómie (zosúladené s taxonómiou)	
				Z toho použitie výnosov	Z toho podporné
<b>GAR – Kryté aktíva v čitateli aj menovateli</b>					
1	Úvery a preddavky, dlhové cenné papiere a majetkové nástroje bez HfT nároku na účely výpočtu GAR	0,00 %	0,00 %	0,00 %	0,00 %
2	Finančné záväzky	0,00 %	0,00 %	0,00 %	0,00 %
3	Úverové inštitúcie	0,00 %	0,00 %	0,00 %	0,00 %
4	Úvery a preddavky	0,00 %	0,00 %	0,00 %	0,00 %
5	Dlhové cenné papiere vrátane UoP	0,00 %	0,00 %	0,00 %	0,00 %
6	Kapitálové nástroje	0,00 %	0,00 %		0,00 %
7	Ostatné finančné spoločnosti	0,00 %	0,00 %	0,00 %	0,00 %
8	z toho investičné spoločnosti	0,00 %	0,00 %	0,00 %	0,00 %
9	Úvery a preddavky	0,00 %	0,00 %	0,00 %	0,00 %
10	Dlhové cenné papiere vrátane UoP	0,00 %	0,00 %	0,00 %	0,00 %
11	Kapitálové nástroje	0,00 %	0,00 %		0,00 %
12	z toho správckové spoločnosti	0,00 %	0,00 %	0,00 %	0,00 %
13	Úvery a preddavky	0,00 %	0,00 %	0,00 %	0,00 %
14	Dlhové cenné papiere vrátane UoP	0,00 %	0,00 %	0,00 %	0,00 %
15	Kapitálové nástroje	0,00 %	0,00 %		0,00 %
16	z toho poisťovne	0,00 %	0,00 %	0,00 %	0,00 %
17	Úvery a preddavky	0,00 %	0,00 %	0,00 %	0,00 %
18	Dlhové cenné papiere vrátane UoP	0,00 %	0,00 %	0,00 %	0,00 %
19	Kapitálové nástroje	0,00 %	0,00 %		0,00 %
20	Nefinančné spoločnosti	0,00 %	0,00 %	0,00 %	0,00 %
21	Úvery a preddavky	0,00 %	0,00 %	0,00 %	0,00 %
22	Dlhové cenné papiere vrátane UoP	0,00 %	0,00 %	0,00 %	0,00 %
23	Kapitálové nástroje	0,00 %	0,00 %		0,00 %
24	Domácnosti				
25	z toho úvery zabezpečené nehnuteľnosťou určenou na bývanie				
26	z toho úvery na renováciu budov				
27	z toho úvery na motorové vozidlá				
28	Financovanie miestnymi samosprávami	0,00 %	0,00 %	0,00 %	0,00 %
29	Financovanie bývania	0,00 %	0,00 %	0,00 %	0,00 %
30	Iné financovanie miestnymi samosprávami	0,00 %	0,00 %	0,00 %	0,00 %
31	Kolaterál získaný nadobudnutím vlastníctva: nehnuteľný majetok určený na bývanie a podnikanie	0,00 %	0,00 %	0,00 %	0,00 %
32	Aktíva GAR spolu	0,00 %	0,00 %	0,00 %	0,00 %

## 3 KPI týkajúci sa GAR a vzťahujúci sa na objem – Obrat, predchádzajúce obdobie

		aa	ab	ac	ad	ae	af
% (v porovnaní s celkovými krytými aktívami v menovateľi)		31.12.2024					
		SPOLU (CCM + CCA + WTR + CE + PPC + BIO)					Podiel celkových krytých aktív
		Podiel celkových krytých aktív na financovaní sektorov relevantných z hľadiska taxonómie (oprávnené v rámci taxonómie)				Podiel celkových zahrnutých aktív financujúcich sektory relevantné z hľadiska taxonómie (zosúladené s taxonómiou)	
				Z toho použitie výnosov	Z toho prechodné		
<b>GAR – Kryté aktíva v čitateli aj menovateľi</b>							
1	Úvery a preddavky, dlhové cenné papiere a majetkové nástroje bez HfT nároku na účely výpočtu GAR	94,21 %	0,00 %	0,00 %	0,00 %	0,00 %	74,32 %
2	Finančné záväzky	14,40 %	0,20 %	0,00 %	0,00 %	0,00 %	1,02 %
3	Úverové inštitúcie	0,00 %	0,00 %	0,00 %	0,00 %	0,00 %	0,00 %
4	Úvery a preddavky	0,00 %	0,00 %	0,00 %	0,00 %	0,00 %	0,00 %
5	Dlhové cenné papiere vrátane UoP	0,00 %	0,00 %	0,00 %	0,00 %	0,00 %	0,00 %
6	Kapitálové nástroje	0,00 %	0,00 %		0,00 %	0,00 %	0,00 %
7	Ostatné finančné spoločnosti	14,40 %	0,20 %	0,00 %	0,00 %	0,00 %	1,02 %
8	z toho investičné spoločnosti	0,00 %	0,00 %	0,00 %	0,00 %	0,00 %	0,00 %
9	Úvery a preddavky	0,00 %	0,00 %	0,00 %	0,00 %	0,00 %	0,00 %
10	Dlhové cenné papiere vrátane UoP	0,00 %	0,00 %	0,00 %	0,00 %	0,00 %	0,00 %
11	Kapitálové nástroje	0,00 %	0,00 %		0,00 %	0,00 %	0,00 %
12	z toho správcovske spoločnosti	0,00 %	0,00 %	0,00 %	0,00 %	0,00 %	0,00 %
13	Úvery a preddavky	0,00 %	0,00 %	0,00 %	0,00 %	0,00 %	0,00 %
14	Dlhové cenné papiere vrátane UoP	0,00 %	0,00 %	0,00 %	0,00 %	0,00 %	0,00 %
15	Kapitálové nástroje	0,00 %	0,00 %		0,00 %	0,00 %	0,00 %
16	z toho poisťovne	0,00 %	0,00 %	0,00 %	0,00 %	0,00 %	0,00 %
17	Úvery a preddavky	0,00 %	0,00 %	0,00 %	0,00 %	0,00 %	0,00 %
18	Dlhové cenné papiere vrátane UoP	0,00 %	0,00 %	0,00 %	0,00 %	0,00 %	0,00 %
19	Kapitálové nástroje	0,00 %	0,00 %		0,00 %	0,00 %	0,00 %
20	Nefinančné spoločnosti	0,00 %	0,00 %	0,00 %	0,00 %	0,00 %	0,00 %
21	Úvery a preddavky	0,00 %	0,00 %	0,00 %	0,00 %	0,00 %	0,00 %
22	Dlhové cenné papiere vrátane UoP	0,00 %	0,00 %	0,00 %	0,00 %	0,00 %	0,00 %
23	Kapitálové nástroje	0,00 %	0,00 %		0,00 %	0,00 %	0,00 %
24	Domácnosti	97,30 %	0,00 %	0,00 %	0,00 %	0,00 %	71,81 %
25	z toho úvery zabezpečené nehnuteľnosťou určenou na bývanie	99,22 %	0,00 %	0,00 %	0,00 %	0,00 %	65,22 %
26	z toho úvery na renováciu budov	100,00 %	0,00 %	0,00 %	0,00 %	0,00 %	3,76 %
27	z toho úvery na motorové vozidlá						
28	Financovanie miestnymi samosprávami	0,00 %	0,00 %	0,00 %	0,00 %	0,00 %	1,49 %
29	Financovanie bývania	0,00 %	0,00 %	0,00 %	0,00 %	0,00 %	0,00 %
30	Iné financovanie miestnymi samosprávami	0,00 %	0,00 %	0,00 %	0,00 %	0,00 %	1,49 %
31	Kolaterál získaný nadobudnutím vlastníctva: nehnuteľný majetok určený na bývanie a podnikanie	0,00 %	0,00 %	0,00 %	0,00 %	0,00 %	0,00 %
32	Aktíva GAR spolu	83,50 %	0,00 %	0,00 %	0,00 %	0,00 %	83,85 %

### **3 KPI týkajúci sa GAR a vzťahujúci sa na objem – Obrat, predchádzajúce obdobie**

1. Inštitúcia v tejto šablóne bude zverejňovať kľúčové ukazovatele výkonnosti GAR k stavu úverov vypočítané na základe údajov zverejnených v šablóne 1, na krytých aktívach, a s použitím vzorcov navrhnutých v tejto šablóne.
2. Informácie o GAR (podiel zelených aktív na „oprávnených“ činnostiach) sa doplnia informáciami o podiele celkových aktív krytých GAR.
3. Úverové inštitúcie môžu okrem informácií uvedených v tejto šablóne uviesť podiel aktív na financovaní sektorov relevantných pre taxonómiu, ktoré sú environmentálne udržateľné (zosúladené s taxonómiou). Tieto informácie by obohatili informácie o kľúčových ukazovateľoch výkonnosti týkajúcich sa environmentálne udržateľných aktív v porovnaní s celkovými krytými aktívami.
4. Úverové inštitúcie budú duplikovať túto šablónu na účely zverejňovania informácií na báze príjmov a kapitálových výdavkov.

## 3 KPI týkajúci sa GAR a vzťahujúci sa na objem – Kapitálové výdavky

		a	b	c	d	e
% (v porovnaní s celkovými krytými aktívami v menovateľi)		<b>31.12.2025</b>				
		<b>Zmierňovanie zmeny klímy (CCM)</b>				
		Podiel celkových krytých aktív na financovaní sektorov relevantných z hľadiska taxonómie (oprávnené v rámci taxonómie)				
		Podiel celkových zahrnutých aktív financujúcich sektory relevantné z hľadiska taxonómie (zosúladené s taxonómiou)			Z toho použité výnosov	Z toho prechodné
<b>GAR – Kryté aktíva v čitateli aj menovateľi</b>						
1	Úvery a preddavky, dlhové cenné papiere a majetkové nástroje bez HfT nároku na účely výpočtu GAR	94,78 %	0,01 %	0,00 %	0,00 %	0,00 %
2	Finančné záväzky	15,03 %	0,40 %	0,00 %	0,20 %	0,07 %
3	Úverové inštitúcie	0,00 %	0,00 %	0,00 %	0,00 %	0,00 %
4	Úvery a preddavky	0,00 %	0,00 %	0,00 %	0,00 %	0,00 %
5	Dlhové cenné papiere vrátane UoP	0,00 %	0,00 %	0,00 %	0,00 %	0,00 %
6	Kapitálové nástroje	0,00 %	0,00 %		0,00 %	0,00 %
7	Ostatné finančné spoločnosti	15,03 %	0,40 %	0,00 %	0,20 %	0,07 %
8	z toho investičné spoločnosti	0,00 %	0,00 %	0,00 %	0,00 %	0,00 %
9	Úvery a preddavky	0,00 %	0,00 %	0,00 %	0,00 %	0,00 %
10	Dlhové cenné papiere vrátane UoP	0,00 %	0,00 %	0,00 %	0,00 %	0,00 %
11	Kapitálové nástroje	0,00 %	0,00 %		0,00 %	0,00 %
12	z toho správckové spoločnosti	0,00 %	0,00 %	0,00 %	0,00 %	0,00 %
13	Úvery a preddavky	0,00 %	0,00 %	0,00 %	0,00 %	0,00 %
14	Dlhové cenné papiere vrátane UoP	0,00 %	0,00 %	0,00 %	0,00 %	0,00 %
15	Kapitálové nástroje	0,00 %	0,00 %		0,00 %	0,00 %
16	z toho poisťovne	0,00 %	0,00 %	0,00 %	0,00 %	0,00 %
17	Úvery a preddavky	0,00 %	0,00 %	0,00 %	0,00 %	0,00 %
18	Dlhové cenné papiere vrátane UoP	0,00 %	0,00 %	0,00 %	0,00 %	0,00 %
19	Kapitálové nástroje	0,00 %	0,00 %		0,00 %	0,00 %
20	Nefinančné spoločnosti	0,00 %	0,00 %	0,00 %	0,00 %	0,00 %
21	Úvery a preddavky	0,00 %	0,00 %	0,00 %	0,00 %	0,00 %
22	Dlhové cenné papiere vrátane UoP	0,00 %	0,00 %	0,00 %	0,00 %	0,00 %
23	Kapitálové nástroje	0,00 %	0,00 %		0,00 %	0,00 %
24	Domácnosti	97,66 %	0,00 %	0,00 %	0,00 %	0,00 %
25	z toho úvery zabezpečené nehnuteľnosťou určenou na bývanie	99,31 %	0,00 %	0,00 %	0,00 %	0,00 %
26	z toho úvery na renováciu budov	100,00 %	0,00 %	0,00 %	0,00 %	0,00 %
27	z toho úvery na motorové vozidlá	0,00 %	0,00 %	0,00 %	0,00 %	0,00 %
28	Financovanie miestnymi samosprávami	0,00 %	0,00 %	0,00 %	0,00 %	0,00 %
29	Financovanie bývania	0,00 %	0,00 %	0,00 %	0,00 %	0,00 %
30	Iné financovanie miestnymi samosprávami	0,00 %	0,00 %	0,00 %	0,00 %	0,00 %
31	Kolaterál získaný nadobudnutím vlastníctva: nehnuteľný majetok určený na bývanie a podnikanie	0,00 %	0,00 %	0,00 %	0,00 %	0,00 %
32	Aktíva GAR spolu	83,57 %	0,00 %	0,00 %	0,00 %	0,00 %

## 3 KPI týkajúci sa GAR a vzťahujúci sa na objem – Kapitálové výdavky

		f	g	h	i
% (v porovnaní s celkovými krytými aktívami v menovateľi)		<b>31.12.2025</b>			
		<b>Adaptácia na zmenu klímy (CCA)</b>			
		Podiel celkových krytých aktív na financovaní sektorov relevantných z hľadiska taxonómie (oprávnené v rámci taxonómie)			
				Podiel celkových zahrnutých aktív financujúcich sektory relevantné z hľadiska taxonómie (zosúladené s taxonómiou)	
				Z toho použitie výnosov	Z toho podporné
<b>GAR – Kryté aktíva v čitateli aj menovateľi</b>					
1	Úvery a preddavky, dlhové cenné papiere a majetkové nástroje bez HfT nároku na účely výpočtu GAR	0,00 %	0,00 %	0,00 %	0,00 %
2	Finančné záväzky	0,05 %	0,05 %	0,00 %	0,00 %
3	Úverové inštitúcie	0,00 %	0,00 %	0,00 %	0,00 %
4	Úvery a preddavky	0,00 %	0,00 %	0,00 %	0,00 %
5	Dlhové cenné papiere vrátane UoP	0,00 %	0,00 %	0,00 %	0,00 %
6	Kapitálové nástroje	0,00 %	0,00 %		0,00 %
7	Ostatné finančné spoločnosti	0,05 %	0,05 %	0,00 %	0,00 %
8	z toho investičné spoločnosti	0,00 %	0,00 %	0,00 %	0,00 %
9	Úvery a preddavky	0,00 %	0,00 %	0,00 %	0,00 %
10	Dlhové cenné papiere vrátane UoP	0,00 %	0,00 %	0,00 %	0,00 %
11	Kapitálové nástroje	0,00 %	0,00 %		0,00 %
12	z toho správckové spoločnosti	0,00 %	0,00 %	0,00 %	0,00 %
13	Úvery a preddavky	0,00 %	0,00 %	0,00 %	0,00 %
14	Dlhové cenné papiere vrátane UoP	0,00 %	0,00 %	0,00 %	0,00 %
15	Kapitálové nástroje	0,00 %	0,00 %		0,00 %
16	z toho poisťovne	0,00 %	0,00 %	0,00 %	0,00 %
17	Úvery a preddavky	0,00 %	0,00 %	0,00 %	0,00 %
18	Dlhové cenné papiere vrátane UoP	0,00 %	0,00 %	0,00 %	0,00 %
19	Kapitálové nástroje	0,00 %	0,00 %		0,00 %
20	Nefinančné spoločnosti	0,00 %	0,00 %	0,00 %	0,00 %
21	Úvery a preddavky	0,00 %	0,00 %	0,00 %	0,00 %
22	Dlhové cenné papiere vrátane UoP	0,00 %	0,00 %	0,00 %	0,00 %
23	Kapitálové nástroje	0,00 %	0,00 %		0,00 %
24	Domácnosti	0,00 %	0,00 %	0,00 %	0,00 %
25	z toho úvery zabezpečené nehnuteľnosťou určenou na bývanie	0,00 %	0,00 %	0,00 %	0,00 %
26	z toho úvery na renováciu budov	0,00 %	0,00 %	0,00 %	0,00 %
27	z toho úvery na motorové vozidlá				
28	Financovanie miestnymi samosprávami	0,00 %	0,00 %	0,00 %	0,00 %
29	Financovanie bývania	0,00 %	0,00 %	0,00 %	0,00 %
30	Iné financovanie miestnymi samosprávami	0,00 %	0,00 %	0,00 %	0,00 %
31	Kolaterál získaný nadobudnutím vlastníctva: nehnuteľný majetok určený na bývanie a podnikanie	0,00 %	0,00 %	0,00 %	0,00 %
32	Aktíva GAR spolu	0,00 %	0,00 %	0,00 %	0,00 %

## 3 KPI týkajúci sa GAR a vzťahujúci sa na objem – Kapitálové výdavky

		j	k	l	m
% (v porovnaní s celkovými krytými aktívami v menovateli)		31.12.2025			
		Vodné a morské zdroje (WTR)			
		Podiel celkových krytých aktív na financovaní sektorov relevantných z hľadiska taxonómie (oprávnené v rámci taxonómie)			
				Podiel celkových zahrnutých aktív financujúcich sektory relevantné z hľadiska taxonómie (zosúladené s taxonómiou)	
				Z toho použitie výnosov	Z toho podporné
<b>GAR – Kryté aktíva v čitateli aj menovateli</b>					
1	Úvery a preddavky, dlhové cenné papiere a majetkové nástroje bez HfT nároku na účely výpočtu GAR	0,00 %	0,00 %	0,00 %	0,00 %
2	Finančné záväzky	0,00 %	0,00 %	0,00 %	0,00 %
3	Úverové inštitúcie	0,00 %	0,00 %	0,00 %	0,00 %
4	Úvery a preddavky	0,00 %	0,00 %	0,00 %	0,00 %
5	Dlhové cenné papiere vrátane UoP	0,00 %	0,00 %	0,00 %	0,00 %
6	Kapitálové nástroje	0,00 %	0,00 %		0,00 %
7	Ostatné finančné spoločnosti	0,00 %	0,00 %	0,00 %	0,00 %
8	z toho investičné spoločnosti	0,00 %	0,00 %	0,00 %	0,00 %
9	Úvery a preddavky	0,00 %	0,00 %	0,00 %	0,00 %
10	Dlhové cenné papiere vrátane UoP	0,00 %	0,00 %	0,00 %	0,00 %
11	Kapitálové nástroje	0,00 %	0,00 %		0,00 %
12	z toho správckové spoločnosti	0,00 %	0,00 %	0,00 %	0,00 %
13	Úvery a preddavky	0,00 %	0,00 %	0,00 %	0,00 %
14	Dlhové cenné papiere vrátane UoP	0,00 %	0,00 %	0,00 %	0,00 %
15	Kapitálové nástroje	0,00 %	0,00 %		0,00 %
16	z toho poisťovne	0,00 %	0,00 %	0,00 %	0,00 %
17	Úvery a preddavky	0,00 %	0,00 %	0,00 %	0,00 %
18	Dlhové cenné papiere vrátane UoP	0,00 %	0,00 %	0,00 %	0,00 %
19	Kapitálové nástroje	0,00 %	0,00 %		0,00 %
20	Nefinančné spoločnosti	0,00 %	0,00 %	0,00 %	0,00 %
21	Úvery a preddavky	0,00 %	0,00 %	0,00 %	0,00 %
22	Dlhové cenné papiere vrátane UoP	0,00 %	0,00 %	0,00 %	0,00 %
23	Kapitálové nástroje	0,00 %	0,00 %		0,00 %
24	Domácnosti				
25	z toho úvery zabezpečené nehnuteľnosťou určenou na bývanie				
26	z toho úvery na renováciu budov				
27	z toho úvery na motorové vozidlá				
28	Financovanie miestnymi samosprávami	0,00 %	0,00 %	0,00 %	0,00 %
29	Financovanie bývania	0,00 %	0,00 %	0,00 %	0,00 %
30	Iné financovanie miestnymi samosprávami	0,00 %	0,00 %	0,00 %	0,00 %
31	Kolaterál získaný nadobudnutím vlastníctva: nehnuteľný majetok určený na bývanie a podnikanie	0,00 %	0,00 %	0,00 %	0,00 %
32	Aktíva GAR spolu	0,00 %	0,00 %	0,00 %	0,00 %

**3 KPI týkajúci sa GAR a vzťahujúci sa na objem – Kapitálové výdavky**

		n	o	p	q
% (v porovnaní s celkovými krytými aktívami v menovateli)		31.12.2025			
		Obehové hospodárstvo (CE)			
		Podiel celkových krytých aktív na financovaní sektorov relevantných z hľadiska taxonómie (oprávnené v rámci taxonómie)			
		Podiel celkových zahrnutých aktív financujúcich sektory relevantné z hľadiska taxonómie (zosúladené s taxonómiou)		Z toho použitie výnosov	
<b>GAR – Kryté aktíva v čitateli aj menovateli</b>					
1	Úvery a preddavky, dlhové cenné papiere a majetkové nástroje bez HfT nároku na účely výpočtu GAR	0,00 %	0,00 %	0,00 %	0,00 %
2	Finančné záväzky	0,00 %	0,00 %	0,00 %	0,00 %
3	Úverové inštitúcie	0,00 %	0,00 %	0,00 %	0,00 %
4	Úvery a preddavky	0,00 %	0,00 %	0,00 %	0,00 %
5	Dlhové cenné papiere vrátane UoP	0,00 %	0,00 %	0,00 %	0,00 %
6	Kapitálové nástroje	0,00 %	0,00 %		0,00 %
7	Ostatné finančné spoločnosti	0,00 %	0,00 %	0,00 %	0,00 %
8	z toho investičné spoločnosti	0,00 %	0,00 %	0,00 %	0,00 %
9	Úvery a preddavky	0,00 %	0,00 %	0,00 %	0,00 %
10	Dlhové cenné papiere vrátane UoP	0,00 %	0,00 %	0,00 %	0,00 %
11	Kapitálové nástroje	0,00 %	0,00 %		0,00 %
12	z toho správckové spoločnosti	0,00 %	0,00 %	0,00 %	0,00 %
13	Úvery a preddavky	0,00 %	0,00 %	0,00 %	0,00 %
14	Dlhové cenné papiere vrátane UoP	0,00 %	0,00 %	0,00 %	0,00 %
15	Kapitálové nástroje	0,00 %	0,00 %		0,00 %
16	z toho poisťovne	0,00 %	0,00 %	0,00 %	0,00 %
17	Úvery a preddavky	0,00 %	0,00 %	0,00 %	0,00 %
18	Dlhové cenné papiere vrátane UoP	0,00 %	0,00 %	0,00 %	0,00 %
19	Kapitálové nástroje	0,00 %	0,00 %		0,00 %
20	Nefinančné spoločnosti	0,00 %	0,00 %	0,00 %	0,00 %
21	Úvery a preddavky	0,00 %	0,00 %	0,00 %	0,00 %
22	Dlhové cenné papiere vrátane UoP	0,00 %	0,00 %	0,00 %	0,00 %
23	Kapitálové nástroje	0,00 %	0,00 %		0,00 %
24	Domácnosti	0,00 %	0,00 %	0,00 %	0,00 %
25	z toho úvery zabezpečené nehnuteľnosťou určenou na bývanie	0,00 %	0,00 %	0,00 %	0,00 %
26	z toho úvery na renováciu budov	0,00 %	0,00 %	0,00 %	0,00 %
27	z toho úvery na motorové vozidlá				
28	Financovanie miestnymi samosprávami	0,00 %	0,00 %	0,00 %	0,00 %
29	Financovanie bývania	0,00 %	0,00 %	0,00 %	0,00 %
30	Iné financovanie miestnymi samosprávami	0,00 %	0,00 %	0,00 %	0,00 %
31	Kolaterál získaný nadobudnutím vlastníctva: nehnuteľný majetok určený na bývanie a podnikanie	0,00 %	0,00 %	0,00 %	0,00 %
32	Aktíva GAR spolu	0,00 %	0,00 %	0,00 %	0,00 %

## 3 KPI týkajúci sa GAR a vzťahujúci sa na objem – Kapitálové výdavky

		r	s	t	u
% (v porovnaní s celkovými krytými aktívami v menovateľi)		<b>31.12.2025</b>			
		<b>Znečisťovanie životného prostredia (PPC)</b>			
		Podiel celkových krytých aktív na financovaní sektorov relevantných z hľadiska taxonómie (oprávnené v rámci taxonómie)			
				Podiel celkových zahrnutých aktív financujúcich sektory relevantné z hľadiska taxonómie (zosúladené s taxonómiou)	
				Z toho použitie výnosov	Z toho podporné
<b>GAR – Kryté aktíva v čitateli aj menovateľi</b>					
1	Úvery a preddavky, dlhové cenné papiere a majetkové nástroje bez HfT nároku na účely výpočtu GAR	0,00 %	0,00 %	0,00 %	0,00 %
2	Finančné záväzky	0,00 %	0,00 %	0,00 %	0,00 %
3	Úverové inštitúcie	0,00 %	0,00 %	0,00 %	0,00 %
4	Úvery a preddavky	0,00 %	0,00 %	0,00 %	0,00 %
5	Dlhové cenné papiere vrátane UoP	0,00 %	0,00 %	0,00 %	0,00 %
6	Kapitálové nástroje	0,00 %	0,00 %		0,00 %
7	Ostatné finančné spoločnosti	0,00 %	0,00 %	0,00 %	0,00 %
8	z toho investičné spoločnosti	0,00 %	0,00 %	0,00 %	0,00 %
9	Úvery a preddavky	0,00 %	0,00 %	0,00 %	0,00 %
10	Dlhové cenné papiere vrátane UoP	0,00 %	0,00 %	0,00 %	0,00 %
11	Kapitálové nástroje	0,00 %	0,00 %		0,00 %
12	z toho správckové spoločnosti	0,00 %	0,00 %	0,00 %	0,00 %
13	Úvery a preddavky	0,00 %	0,00 %	0,00 %	0,00 %
14	Dlhové cenné papiere vrátane UoP	0,00 %	0,00 %	0,00 %	0,00 %
15	Kapitálové nástroje	0,00 %	0,00 %		0,00 %
16	z toho poisťovne	0,00 %	0,00 %	0,00 %	0,00 %
17	Úvery a preddavky	0,00 %	0,00 %	0,00 %	0,00 %
18	Dlhové cenné papiere vrátane UoP	0,00 %	0,00 %	0,00 %	0,00 %
19	Kapitálové nástroje	0,00 %	0,00 %		0,00 %
20	Nefinančné spoločnosti	0,00 %	0,00 %	0,00 %	0,00 %
21	Úvery a preddavky	0,00 %	0,00 %	0,00 %	0,00 %
22	Dlhové cenné papiere vrátane UoP	0,00 %	0,00 %	0,00 %	0,00 %
23	Kapitálové nástroje	0,00 %	0,00 %		0,00 %
24	Domácnosti				
25	z toho úvery zabezpečené nehnuteľnosťou určenou na bývanie				
26	z toho úvery na renováciu budov				
27	z toho úvery na motorové vozidlá				
28	Financovanie miestnymi samosprávami	0,00 %	0,00 %	0,00 %	0,00 %
29	Financovanie bývania	0,00 %	0,00 %	0,00 %	0,00 %
30	Iné financovanie miestnymi samosprávami	0,00 %	0,00 %	0,00 %	0,00 %
31	Kolaterál získaný nadobudnutím vlastníctva: nehnuteľný majetok určený na bývanie a podnikanie	0,00 %	0,00 %	0,00 %	0,00 %
32	Aktíva GAR spolu	0,00 %	0,00 %	0,00 %	0,00 %

## 3 KPI týkajúci sa GAR a vzťahujúci sa na objem – Kapitálové výdavky

		V	W	X	Z
% (v porovnaní s celkovými krytými aktívami v menovateli)		<b>31.12.2025</b>			
		<b>Biodiverzita a ekosystémy (BIO)</b>			
		Podiel celkových krytých aktív na financovaní sektorov relevantných z hľadiska taxonómie (oprávnené v rámci taxonómie)			
				Podiel celkových zahrnutých aktív financujúcich sektory relevantné z hľadiska taxonómie (zosúladené s taxonómiou)	
				Z toho použitie výnosov	Z toho podporné
<b>GAR – Kryté aktíva v čitateli aj menovateli</b>					
1	Úvery a preddavky, dlhové cenné papiere a majetkové nástroje bez HfT nároku na účely výpočtu GAR	0,00 %	0,00 %	0,00 %	0,00 %
2	Finančné záväzky	0,00 %	0,00 %	0,00 %	0,00 %
3	Úverové inštitúcie	0,00 %	0,00 %	0,00 %	0,00 %
4	Úvery a preddavky	0,00 %	0,00 %	0,00 %	0,00 %
5	Dlhové cenné papiere vrátane UoP	0,00 %	0,00 %	0,00 %	0,00 %
6	Kapitálové nástroje	0,00 %	0,00 %		0,00 %
7	Ostatné finančné spoločnosti	0,00 %	0,00 %	0,00 %	0,00 %
8	z toho investičné spoločnosti	0,00 %	0,00 %	0,00 %	0,00 %
9	Úvery a preddavky	0,00 %	0,00 %	0,00 %	0,00 %
10	Dlhové cenné papiere vrátane UoP	0,00 %	0,00 %	0,00 %	0,00 %
11	Kapitálové nástroje	0,00 %	0,00 %		0,00 %
12	z toho správckové spoločnosti	0,00 %	0,00 %	0,00 %	0,00 %
13	Úvery a preddavky	0,00 %	0,00 %	0,00 %	0,00 %
14	Dlhové cenné papiere vrátane UoP	0,00 %	0,00 %	0,00 %	0,00 %
15	Kapitálové nástroje	0,00 %	0,00 %		0,00 %
16	z toho poisťovne	0,00 %	0,00 %	0,00 %	0,00 %
17	Úvery a preddavky	0,00 %	0,00 %	0,00 %	0,00 %
18	Dlhové cenné papiere vrátane UoP	0,00 %	0,00 %	0,00 %	0,00 %
19	Kapitálové nástroje	0,00 %	0,00 %		0,00 %
20	Nefinančné spoločnosti	0,00 %	0,00 %	0,00 %	0,00 %
21	Úvery a preddavky	0,00 %	0,00 %	0,00 %	0,00 %
22	Dlhové cenné papiere vrátane UoP	0,00 %	0,00 %	0,00 %	0,00 %
23	Kapitálové nástroje	0,00 %	0,00 %		0,00 %
24	Domácnosti				
25	z toho úvery zabezpečené nehnuteľnosťou určenou na bývanie				
26	z toho úvery na renováciu budov				
27	z toho úvery na motorové vozidlá				
28	Financovanie miestnymi samosprávami	0,00 %	0,00 %	0,00 %	0,00 %
29	Financovanie bývania	0,00 %	0,00 %	0,00 %	0,00 %
30	Iné financovanie miestnymi samosprávami	0,00 %	0,00 %	0,00 %	0,00 %
31	Kolaterál získaný nadobudnutím vlastníctva: nehnuteľný majetok určený na bývanie a podnikanie	0,00 %	0,00 %	0,00 %	0,00 %
32	Aktíva GAR spolu	0,00 %	0,00 %	0,00 %	0,00 %

## 3 KPI týkajúci sa GAR a vzťahujúci sa na objem – Kapitálové výdavky

		aa	ab	ac	ad	ae	af
% (v porovnaní s celkovými krytými aktívami v menovateli)		31.12.2025					
		SPOLU (CCM + CCA + WTR + CE + PPC + BIO)					Podiel celkových krytých aktív
		Podiel celkových krytých aktív na financovaní sektorov relevantných z hľadiska taxonómie (oprávnené v rámci taxonómie)					
		Podiel celkových zahrnutých aktív financujúcich sektory relevantné z hľadiska taxonómie (zosúladené s taxonómiou)			Z toho použitie výnosov	Z toho prechodné	
<b>GAR – Kryté aktíva v čitateli aj menovateli</b>							
1	Úvery a preddavky, dlhové cenné papiere a majetkové nástroje bez HfT nároku na účely výpočtu GAR	94,78 %	0,01 %	0,00 %	0,00 %	0,00 %	75,01 %
2	Finančné záväzky	15,08 %	0,44 %	0,00 %	0,20 %	0,07 %	0,96 %
3	Úverové inštitúcie	0,00 %	0,00 %	0,00 %	0,00 %	0,00 %	0,00 %
4	Úvery a preddavky	0,00 %	0,00 %	0,00 %	0,00 %	0,00 %	0,00 %
5	Dlhové cenné papiere vrátane UoP	0,00 %	0,00 %	0,00 %	0,00 %	0,00 %	0,00 %
6	Kapitálové nástroje	0,00 %	0,00 %		0,00 %	0,00 %	0,00 %
7	Ostatné finančné spoločnosti	15,08 %	0,44 %	0,00 %	0,20 %	0,07 %	0,96 %
8	z toho investičné spoločnosti	0,00 %	0,00 %	0,00 %	0,00 %	0,00 %	0,00 %
9	Úvery a preddavky	0,00 %	0,00 %	0,00 %	0,00 %	0,00 %	0,00 %
10	Dlhové cenné papiere vrátane UoP	0,00 %	0,00 %	0,00 %	0,00 %	0,00 %	0,00 %
11	Kapitálové nástroje	0,00 %	0,00 %		0,00 %	0,00 %	0,00 %
12	z toho správckovské spoločnosti	0,00 %	0,00 %	0,00 %	0,00 %	0,00 %	0,00 %
13	Úvery a preddavky	0,00 %	0,00 %	0,00 %	0,00 %	0,00 %	0,00 %
14	Dlhové cenné papiere vrátane UoP	0,00 %	0,00 %	0,00 %	0,00 %	0,00 %	0,00 %
15	Kapitálové nástroje	0,00 %	0,00 %		0,00 %	0,00 %	0,00 %
16	z toho poisťovne	0,00 %	0,00 %	0,00 %	0,00 %	0,00 %	0,00 %
17	Úvery a preddavky	0,00 %	0,00 %	0,00 %	0,00 %	0,00 %	0,00 %
18	Dlhové cenné papiere vrátane UoP	0,00 %	0,00 %	0,00 %	0,00 %	0,00 %	0,00 %
19	Kapitálové nástroje	0,00 %	0,00 %		0,00 %	0,00 %	0,00 %
20	Nefinančné spoločnosti	0,00 %	0,00 %	0,00 %	0,00 %	0,00 %	0,00 %
21	Úvery a preddavky	0,00 %	0,00 %	0,00 %	0,00 %	0,00 %	0,00 %
22	Dlhové cenné papiere vrátane UoP	0,00 %	0,00 %	0,00 %	0,00 %	0,00 %	0,00 %
23	Kapitálové nástroje	0,00 %	0,00 %		0,00 %	0,00 %	0,00 %
24	Domácnosti	97,66 %	0,00 %	0,00 %	0,00 %	0,00 %	72,64 %
25	z toho úvery zabezpečené nehnuteľnosťou určenou na bývanie	99,31 %	0,00 %	0,00 %	0,00 %	0,00 %	66,26 %
26	z toho úvery na renováciu budov	100,00 %	0,00 %	0,00 %	0,00 %	0,00 %	3,80 %
27	z toho úvery na motorové vozidlá						
28	Financovanie miestnymi samosprávami	0,00 %	0,00 %	0,00 %	0,00 %	0,00 %	1,41 %
29	Financovanie bývania	0,00 %	0,00 %	0,00 %	0,00 %	0,00 %	0,00 %
30	Iné financovanie miestnymi samosprávami	0,00 %	0,00 %	0,00 %	0,00 %	0,00 %	1,41 %
31	Kolaterál získaný nadobudnutím vlastníctva: nehnuteľný majetok určený na bývanie a podnikanie	0,00 %	0,00 %	0,00 %	0,00 %	0,00 %	0,00 %
32	Aktíva GAR spolu	83,57 %	0,00 %	0,00 %	0,00 %	0,00 %	85,07 %

## 3 KPI týkajúci sa GAR a vzťahujúci sa na objem – Kapitálové výdavky, predchádzajúce obdobie

		a	b	c	d	e
% (v porovnaní s celkovými krytými aktívami v menovateľi)		<b>31.12.2024</b>				
		<b>Zmierňovanie zmeny klímy (CCM)</b>				
		Podiel celkových krytých aktív na financovaní sektorov relevantných z hľadiska taxonómie (oprávnené v rámci taxonómie)				
		Podiel celkových zahrnutých aktív financujúcich sektory relevantné z hľadiska taxonómie (zosúladené s taxonómiou)			Z toho použité výnosov	Z toho prechodné
<b>GAR – Kryté aktíva v čitateli aj menovateľi</b>						
1	Úvery a preddavky, dlhové cenné papiere a majetkové nástroje bez HfT nároku na účely výpočtu GAR	94,22 %	0,00 %	0,00 %	0,00 %	0,00 %
2	Finančné záväzky	15,27 %	0,17 %	0,00 %	0,00 %	0,00 %
3	Úverové inštitúcie	0,00 %	0,00 %	0,00 %	0,00 %	0,00 %
4	Úvery a preddavky	0,00 %	0,00 %	0,00 %	0,00 %	0,00 %
5	Dlhové cenné papiere vrátane UoP	0,00 %	0,00 %	0,00 %	0,00 %	0,00 %
6	Kapitálové nástroje	0,00 %	0,00 %		0,00 %	0,00 %
7	Ostatné finančné spoločnosti	15,27 %	0,17 %	0,00 %	0,00 %	0,00 %
8	z toho investičné spoločnosti	0,00 %	0,00 %	0,00 %	0,00 %	0,00 %
9	Úvery a preddavky	0,00 %	0,00 %	0,00 %	0,00 %	0,00 %
10	Dlhové cenné papiere vrátane UoP	0,00 %	0,00 %	0,00 %	0,00 %	0,00 %
11	Kapitálové nástroje	0,00 %	0,00 %		0,00 %	0,00 %
12	z toho správckové spoločnosti	0,00 %	0,00 %	0,00 %	0,00 %	0,00 %
13	Úvery a preddavky	0,00 %	0,00 %	0,00 %	0,00 %	0,00 %
14	Dlhové cenné papiere vrátane UoP	0,00 %	0,00 %	0,00 %	0,00 %	0,00 %
15	Kapitálové nástroje	0,00 %	0,00 %		0,00 %	0,00 %
16	z toho poisťovne	0,00 %	0,00 %	0,00 %	0,00 %	0,00 %
17	Úvery a preddavky	0,00 %	0,00 %	0,00 %	0,00 %	0,00 %
18	Dlhové cenné papiere vrátane UoP	0,00 %	0,00 %	0,00 %	0,00 %	0,00 %
19	Kapitálové nástroje	0,00 %	0,00 %		0,00 %	0,00 %
20	Nefinančné spoločnosti	0,00 %	0,00 %	0,00 %	0,00 %	0,00 %
21	Úvery a preddavky	0,00 %	0,00 %	0,00 %	0,00 %	0,00 %
22	Dlhové cenné papiere vrátane UoP	0,00 %	0,00 %	0,00 %	0,00 %	0,00 %
23	Kapitálové nástroje	0,00 %	0,00 %		0,00 %	0,00 %
24	Domácnosti	97,30 %	0,00 %	0,00 %	0,00 %	0,00 %
25	z toho úvery zabezpečené nehnuteľnosťou určenou na bývanie	99,22 %	0,00 %	0,00 %	0,00 %	0,00 %
26	z toho úvery na renováciu budov	100,00 %	0,00 %	0,00 %	0,00 %	0,00 %
27	z toho úvery na motorové vozidlá	0,00 %	0,00 %	0,00 %	0,00 %	0,00 %
28	Financovanie miestnymi samosprávami	0,00 %	0,00 %	0,00 %	0,00 %	0,00 %
29	Financovanie bývania	0,00 %	0,00 %	0,00 %	0,00 %	0,00 %
30	Iné financovanie miestnymi samosprávami	0,00 %	0,00 %	0,00 %	0,00 %	0,00 %
31	Kolaterál získaný nadobudnutím vlastníctva: nehnuteľný majetok určený na bývanie a podnikanie	0,00 %	0,00 %	0,00 %	0,00 %	0,00 %
32	Aktíva GAR spolu	83,51 %	0,00 %	0,00 %	0,00 %	0,00 %

**3 KPI týkajúci sa GAR a vzťahujúci sa na objem – Kapitálové výdavky, predchádzajúce obdobie**

		f	g	h	i
% (v porovnaní s celkovými krytými aktívami v menovateli)		31.12.2024			
		Adaptácia na zmenu klímy (CCA)			
		Podiel celkových krytých aktív na financovaní sektorov relevantných z hľadiska taxonómie (oprávnené v rámci taxonómie)			
				Podiel celkových zahrnutých aktív financujúcich sektory relevantné z hľadiska taxonómie (zosúladené s taxonómiou)	
				Z toho použitie výnosov	Z toho podporné
<b>GAR – Kryté aktíva v čitateli aj menovateli</b>					
1	Úvery a preddavky, dlhové cenné papiere a majetkové nástroje bez HfT nároku na účely výpočtu GAR	0,00 %	0,00 %	0,00 %	0,00 %
2	Finančné záväzky	0,00 %	0,00 %	0,00 %	0,00 %
3	Úverové inštitúcie	0,00 %	0,00 %	0,00 %	0,00 %
4	Úvery a preddavky	0,00 %	0,00 %	0,00 %	0,00 %
5	Dlhové cenné papiere vrátane UoP	0,00 %	0,00 %	0,00 %	0,00 %
6	Kapitálové nástroje	0,00 %	0,00 %		0,00 %
7	Ostatné finančné spoločnosti	0,00 %	0,00 %	0,00 %	0,00 %
8	z toho investičné spoločnosti	0,00 %	0,00 %	0,00 %	0,00 %
9	Úvery a preddavky	0,00 %	0,00 %	0,00 %	0,00 %
10	Dlhové cenné papiere vrátane UoP	0,00 %	0,00 %	0,00 %	0,00 %
11	Kapitálové nástroje	0,00 %	0,00 %		0,00 %
12	z toho správckové spoločnosti	0,00 %	0,00 %	0,00 %	0,00 %
13	Úvery a preddavky	0,00 %	0,00 %	0,00 %	0,00 %
14	Dlhové cenné papiere vrátane UoP	0,00 %	0,00 %	0,00 %	0,00 %
15	Kapitálové nástroje	0,00 %	0,00 %		0,00 %
16	z toho poisťovne	0,00 %	0,00 %	0,00 %	0,00 %
17	Úvery a preddavky	0,00 %	0,00 %	0,00 %	0,00 %
18	Dlhové cenné papiere vrátane UoP	0,00 %	0,00 %	0,00 %	0,00 %
19	Kapitálové nástroje	0,00 %	0,00 %		0,00 %
20	Nefinančné spoločnosti	0,00 %	0,00 %	0,00 %	0,00 %
21	Úvery a preddavky	0,00 %	0,00 %	0,00 %	0,00 %
22	Dlhové cenné papiere vrátane UoP	0,00 %	0,00 %	0,00 %	0,00 %
23	Kapitálové nástroje	0,00 %	0,00 %		0,00 %
24	Domácnosti	0,00 %	0,00 %	0,00 %	0,00 %
25	z toho úvery zabezpečené nehnuteľnosťou určenou na bývanie	0,00 %	0,00 %	0,00 %	0,00 %
26	z toho úvery na renováciu budov	0,00 %	0,00 %	0,00 %	0,00 %
27	z toho úvery na motorové vozidlá				
28	Financovanie miestnymi samosprávami	0,00 %	0,00 %	0,00 %	0,00 %
29	Financovanie bývania	0,00 %	0,00 %	0,00 %	0,00 %
30	Iné financovanie miestnymi samosprávami	0,00 %	0,00 %	0,00 %	0,00 %
31	Kolaterál získaný nadobudnutím vlastníctva: nehnuteľný majetok určený na bývanie a podnikanie	0,00 %	0,00 %	0,00 %	0,00 %
32	Aktíva GAR spolu	0,00 %	0,00 %	0,00 %	0,00 %

## 3 KPI týkajúci sa GAR a vzťahujúci sa na objem – Kapitálové výdavky, predchádzajúce obdobie

		j	k	l	m
% (v porovnaní s celkovými krytými aktívami v menovateli)		<b>31.12.2024</b>			
		<b>Vodné a morské zdroje (WTR)</b>			
		Podiel celkových krytých aktív na financovaní sektorov relevantných z hľadiska taxonómie (oprávnené v rámci taxonómie)			
				Podiel celkových zahrnutých aktív financujúcich sektory relevantné z hľadiska taxonómie (zosúladené s taxonómiou)	
				Z toho použitie výnosov	Z toho podporné
<b>GAR – Kryté aktíva v čitateli aj menovateli</b>					
1	Úvery a preddavky, dlhové cenné papiere a majetkové nástroje bez HfT nároku na účely výpočtu GAR	0,00 %	0,00 %	0,00 %	0,00 %
2	Finančné záväzky	0,00 %	0,00 %	0,00 %	0,00 %
3	Úverové inštitúcie	0,00 %	0,00 %	0,00 %	0,00 %
4	Úvery a preddavky	0,00 %	0,00 %	0,00 %	0,00 %
5	Dlhové cenné papiere vrátane UoP	0,00 %	0,00 %	0,00 %	0,00 %
6	Kapitálové nástroje	0,00 %	0,00 %		0,00 %
7	Ostatné finančné spoločnosti	0,00 %	0,00 %	0,00 %	0,00 %
8	z toho investičné spoločnosti	0,00 %	0,00 %	0,00 %	0,00 %
9	Úvery a preddavky	0,00 %	0,00 %	0,00 %	0,00 %
10	Dlhové cenné papiere vrátane UoP	0,00 %	0,00 %	0,00 %	0,00 %
11	Kapitálové nástroje	0,00 %	0,00 %		0,00 %
12	z toho správckové spoločnosti	0,00 %	0,00 %	0,00 %	0,00 %
13	Úvery a preddavky	0,00 %	0,00 %	0,00 %	0,00 %
14	Dlhové cenné papiere vrátane UoP	0,00 %	0,00 %	0,00 %	0,00 %
15	Kapitálové nástroje	0,00 %	0,00 %		0,00 %
16	z toho poisťovne	0,00 %	0,00 %	0,00 %	0,00 %
17	Úvery a preddavky	0,00 %	0,00 %	0,00 %	0,00 %
18	Dlhové cenné papiere vrátane UoP	0,00 %	0,00 %	0,00 %	0,00 %
19	Kapitálové nástroje	0,00 %	0,00 %		0,00 %
20	Nefinančné spoločnosti	0,00 %	0,00 %	0,00 %	0,00 %
21	Úvery a preddavky	0,00 %	0,00 %	0,00 %	0,00 %
22	Dlhové cenné papiere vrátane UoP	0,00 %	0,00 %	0,00 %	0,00 %
23	Kapitálové nástroje	0,00 %	0,00 %		0,00 %
24	Domácnosti				
25	z toho úvery zabezpečené nehnuteľnosťou určenou na bývanie				
26	z toho úvery na renováciu budov				
27	z toho úvery na motorové vozidlá				
28	Financovanie miestnymi samosprávami	0,00 %	0,00 %	0,00 %	0,00 %
29	Financovanie bývania	0,00 %	0,00 %	0,00 %	0,00 %
30	Iné financovanie miestnymi samosprávami	0,00 %	0,00 %	0,00 %	0,00 %
31	Kolaterál získaný nadobudnutím vlastníctva: nehnuteľný majetok určený na bývanie a podnikanie	0,00 %	0,00 %	0,00 %	0,00 %
32	Aktíva GAR spolu	0,00 %	0,00 %	0,00 %	0,00 %

## 3 KPI týkajúci sa GAR a vzťahujúci sa na objem – Kapitálové výdavky, predchádzajúce obdobie

		n	o	p	q
% (v porovnaní s celkovými krytými aktívami v menovateľi)		<b>31.12.2024</b>			
		<b>Obehové hospodárstvo (CE)</b>			
		Podiel celkových krytých aktív na financovaní sektorov relevantných z hľadiska taxonómie (oprávnené v rámci taxonómie)			
				Podiel celkových zahrnutých aktív financujúcich sektory relevantné z hľadiska taxonómie (zosúladené s taxonómiou)	
				Z toho použitie výnosov	Z toho podporné
<b>GAR – Kryté aktíva v čitateli aj menovateľi</b>					
1	Úvery a preddavky, dlhové cenné papiere a majetkové nástroje bez HfT nároku na účely výpočtu GAR	0,00 %	0,00 %	0,00 %	0,00 %
2	Finančné záväzky	0,00 %	0,00 %	0,00 %	0,00 %
3	Úverové inštitúcie	0,00 %	0,00 %	0,00 %	0,00 %
4	Úvery a preddavky	0,00 %	0,00 %	0,00 %	0,00 %
5	Dlhové cenné papiere vrátane UoP	0,00 %	0,00 %	0,00 %	0,00 %
6	Kapitálové nástroje	0,00 %	0,00 %		0,00 %
7	Ostatné finančné spoločnosti	0,00 %	0,00 %	0,00 %	0,00 %
8	z toho investičné spoločnosti	0,00 %	0,00 %	0,00 %	0,00 %
9	Úvery a preddavky	0,00 %	0,00 %	0,00 %	0,00 %
10	Dlhové cenné papiere vrátane UoP	0,00 %	0,00 %	0,00 %	0,00 %
11	Kapitálové nástroje	0,00 %	0,00 %		0,00 %
12	z toho správckové spoločnosti	0,00 %	0,00 %	0,00 %	0,00 %
13	Úvery a preddavky	0,00 %	0,00 %	0,00 %	0,00 %
14	Dlhové cenné papiere vrátane UoP	0,00 %	0,00 %	0,00 %	0,00 %
15	Kapitálové nástroje	0,00 %	0,00 %		0,00 %
16	z toho poisťovne	0,00 %	0,00 %	0,00 %	0,00 %
17	Úvery a preddavky	0,00 %	0,00 %	0,00 %	0,00 %
18	Dlhové cenné papiere vrátane UoP	0,00 %	0,00 %	0,00 %	0,00 %
19	Kapitálové nástroje	0,00 %	0,00 %		0,00 %
20	Nefinančné spoločnosti	0,00 %	0,00 %	0,00 %	0,00 %
21	Úvery a preddavky	0,00 %	0,00 %	0,00 %	0,00 %
22	Dlhové cenné papiere vrátane UoP	0,00 %	0,00 %	0,00 %	0,00 %
23	Kapitálové nástroje	0,00 %	0,00 %		0,00 %
24	Domácnosti	0,00 %	0,00 %	0,00 %	0,00 %
25	z toho úvery zabezpečené nehnuteľnosťou určenou na bývanie	0,00 %	0,00 %	0,00 %	0,00 %
26	z toho úvery na renováciu budov	0,00 %	0,00 %	0,00 %	0,00 %
27	z toho úvery na motorové vozidlá				
28	Financovanie miestnymi samosprávami	0,00 %	0,00 %	0,00 %	0,00 %
29	Financovanie bývania	0,00 %	0,00 %	0,00 %	0,00 %
30	Iné financovanie miestnymi samosprávami	0,00 %	0,00 %	0,00 %	0,00 %
31	Kolaterál získaný nadobudnutím vlastníctva: nehnuteľný majetok určený na bývanie a podnikanie	0,00 %	0,00 %	0,00 %	0,00 %
32	Aktíva GAR spolu	0,00 %	0,00 %	0,00 %	0,00 %

## 3 KPI týkajúci sa GAR a vzťahujúci sa na objem – Kapitálové výdavky, predchádzajúce obdobie

		r	s	t	u
% (v porovnaní s celkovými krytými aktívami v menovateľi)		<b>31.12.2024</b>			
		<b>Znečisťovanie životného prostredia (PPC)</b>			
		Podiel celkových krytých aktív na financovaní sektorov relevantných z hľadiska taxonómie (oprávnené v rámci taxonómie)			
				Podiel celkových zahrnutých aktív financujúcich sektory relevantné z hľadiska taxonómie (zosúladené s taxonómiou)	
				Z toho použitie výnosov	Z toho podporné
<b>GAR – Kryté aktíva v čitateli aj menovateľi</b>					
1	Úvery a preddavky, dlhové cenné papiere a majetkové nástroje bez HfT nároku na účely výpočtu GAR	0,00 %	0,00 %	0,00 %	0,00 %
2	Finančné záväzky	0,00 %	0,00 %	0,00 %	0,00 %
3	Úverové inštitúcie	0,00 %	0,00 %	0,00 %	0,00 %
4	Úvery a preddavky	0,00 %	0,00 %	0,00 %	0,00 %
5	Dlhové cenné papiere vrátane UoP	0,00 %	0,00 %	0,00 %	0,00 %
6	Kapitálové nástroje	0,00 %	0,00 %		0,00 %
7	Ostatné finančné spoločnosti	0,00 %	0,00 %	0,00 %	0,00 %
8	z toho investičné spoločnosti	0,00 %	0,00 %	0,00 %	0,00 %
9	Úvery a preddavky	0,00 %	0,00 %	0,00 %	0,00 %
10	Dlhové cenné papiere vrátane UoP	0,00 %	0,00 %	0,00 %	0,00 %
11	Kapitálové nástroje	0,00 %	0,00 %		0,00 %
12	z toho správckové spoločnosti	0,00 %	0,00 %	0,00 %	0,00 %
13	Úvery a preddavky	0,00 %	0,00 %	0,00 %	0,00 %
14	Dlhové cenné papiere vrátane UoP	0,00 %	0,00 %	0,00 %	0,00 %
15	Kapitálové nástroje	0,00 %	0,00 %		0,00 %
16	z toho poisťovne	0,00 %	0,00 %	0,00 %	0,00 %
17	Úvery a preddavky	0,00 %	0,00 %	0,00 %	0,00 %
18	Dlhové cenné papiere vrátane UoP	0,00 %	0,00 %	0,00 %	0,00 %
19	Kapitálové nástroje	0,00 %	0,00 %		0,00 %
20	Nefinančné spoločnosti	0,00 %	0,00 %	0,00 %	0,00 %
21	Úvery a preddavky	0,00 %	0,00 %	0,00 %	0,00 %
22	Dlhové cenné papiere vrátane UoP	0,00 %	0,00 %	0,00 %	0,00 %
23	Kapitálové nástroje	0,00 %	0,00 %		0,00 %
24	Domácnosti				
25	z toho úvery zabezpečené nehnuteľnosťou určenou na bývanie				
26	z toho úvery na renováciu budov				
27	z toho úvery na motorové vozidlá				
28	Financovanie miestnymi samosprávami	0,00 %	0,00 %	0,00 %	0,00 %
29	Financovanie bývania	0,00 %	0,00 %	0,00 %	0,00 %
30	Iné financovanie miestnymi samosprávami	0,00 %	0,00 %	0,00 %	0,00 %
31	Kolaterál získaný nadobudnutím vlastníctva: nehnuteľný majetok určený na bývanie a podnikanie	0,00 %	0,00 %	0,00 %	0,00 %
32	Aktíva GAR spolu	0,00 %	0,00 %	0,00 %	0,00 %

## 3 KPI týkajúci sa GAR a vzťahujúci sa na objem – Kapitálové výdavky, predchádzajúce obdobie

		V	W	X	Z
% (v porovnaní s celkovými krytými aktívami v menovateľi)		<b>31.12.2024</b>			
		<b>Biodiverzita a ekosystémy (BIO)</b>			
		Podiel celkových krytých aktív na financovaní sektorov relevantných z hľadiska taxonómie (oprávnené v rámci taxonómie)			
		Podiel celkových zahrnutých aktív financujúcich sektory relevantné z hľadiska taxonómie (zosúladené s taxonómiou)		Z toho použitie výnosov	
<b>GAR – Kryté aktíva v čitateli aj menovateľi</b>					
1	Úvery a preddavky, dlhové cenné papiere a majetkové nástroje bez HfT nároku na účely výpočtu GAR	0,00 %	0,00 %	0,00 %	0,00 %
2	Finančné záväzky	0,00 %	0,00 %	0,00 %	0,00 %
3	Úverové inštitúcie	0,00 %	0,00 %	0,00 %	0,00 %
4	Úvery a preddavky	0,00 %	0,00 %	0,00 %	0,00 %
5	Dlhové cenné papiere vrátane UoP	0,00 %	0,00 %	0,00 %	0,00 %
6	Kapitálové nástroje	0,00 %	0,00 %		0,00 %
7	Ostatné finančné spoločnosti	0,00 %	0,00 %	0,00 %	0,00 %
8	z toho investičné spoločnosti	0,00 %	0,00 %	0,00 %	0,00 %
9	Úvery a preddavky	0,00 %	0,00 %	0,00 %	0,00 %
10	Dlhové cenné papiere vrátane UoP	0,00 %	0,00 %	0,00 %	0,00 %
11	Kapitálové nástroje	0,00 %	0,00 %		0,00 %
12	z toho správckové spoločnosti	0,00 %	0,00 %	0,00 %	0,00 %
13	Úvery a preddavky	0,00 %	0,00 %	0,00 %	0,00 %
14	Dlhové cenné papiere vrátane UoP	0,00 %	0,00 %	0,00 %	0,00 %
15	Kapitálové nástroje	0,00 %	0,00 %		0,00 %
16	z toho poisťovne	0,00 %	0,00 %	0,00 %	0,00 %
17	Úvery a preddavky	0,00 %	0,00 %	0,00 %	0,00 %
18	Dlhové cenné papiere vrátane UoP	0,00 %	0,00 %	0,00 %	0,00 %
19	Kapitálové nástroje	0,00 %	0,00 %		0,00 %
20	Nefinančné spoločnosti	0,00 %	0,00 %	0,00 %	0,00 %
21	Úvery a preddavky	0,00 %	0,00 %	0,00 %	0,00 %
22	Dlhové cenné papiere vrátane UoP	0,00 %	0,00 %	0,00 %	0,00 %
23	Kapitálové nástroje	0,00 %	0,00 %		0,00 %
24	Domácnosti				
25	z toho úvery zabezpečené nehnuteľnosťou určenou na bývanie				
26	z toho úvery na renováciu budov				
27	z toho úvery na motorové vozidlá				
28	Financovanie miestnymi samosprávami	0,00 %	0,00 %	0,00 %	0,00 %
29	Financovanie bývania	0,00 %	0,00 %	0,00 %	0,00 %
30	Iné financovanie miestnymi samosprávami	0,00 %	0,00 %	0,00 %	0,00 %
31	Kolaterál získaný nadobudnutím vlastníctva: nehnuteľný majetok určený na bývanie a podnikanie	0,00 %	0,00 %	0,00 %	0,00 %
32	Aktíva GAR spolu	0,00 %	0,00 %	0,00 %	0,00 %

## 3 KPI týkajúci sa GAR a vzťahujúci sa na objem – Kapitálové výdavky, predchádzajúce obdobie

		aa	ab	ac	ad	ae	af
% (v porovnaní s celkovými krytými aktívami v menovateli)		31.12.2024					
		SPOLU (CCM + CCA + WTR + CE + PPC + BIO)					Podiel celkových krytých aktív
		Podiel celkových krytých aktív na financovaní sektorov relevantných z hľadiska taxonómie (oprávnené v rámci taxonómie)					
		Podiel celkových zahrnutých aktív financujúcich sektory relevantné z hľadiska taxonómie (zosúladené s taxonómiou)			Z toho použitie výnosov	Z toho prechodné	
<b>GAR – Kryté aktíva v čitateli aj menovateli</b>							
1	Úvery a preddavky, dlhové cenné papiere a majetkové nástroje bez HfT nároku na účely výpočtu GAR	94,22 %	0,00 %	0,00 %	0,00 %	0,00 %	74,32 %
2	Finančné záväzky	15,27 %	0,17 %	0,00 %	0,00 %	0,00 %	1,02 %
3	Úverové inštitúcie	0,00 %	0,00 %	0,00 %	0,00 %	0,00 %	0,00 %
4	Úvery a preddavky	0,00 %	0,00 %	0,00 %	0,00 %	0,00 %	0,00 %
5	Dlhové cenné papiere vrátane UoP	0,00 %	0,00 %	0,00 %	0,00 %	0,00 %	0,00 %
6	Kapitálové nástroje	0,00 %	0,00 %		0,00 %	0,00 %	0,00 %
7	Ostatné finančné spoločnosti	15,27 %	0,17 %	0,00 %	0,00 %	0,00 %	1,02 %
8	z toho investičné spoločnosti	0,00 %	0,00 %	0,00 %	0,00 %	0,00 %	0,00 %
9	Úvery a preddavky	0,00 %	0,00 %	0,00 %	0,00 %	0,00 %	0,00 %
10	Dlhové cenné papiere vrátane UoP	0,00 %	0,00 %	0,00 %	0,00 %	0,00 %	0,00 %
11	Kapitálové nástroje	0,00 %	0,00 %		0,00 %	0,00 %	0,00 %
12	z toho správckovské spoločnosti	0,00 %	0,00 %	0,00 %	0,00 %	0,00 %	0,00 %
13	Úvery a preddavky	0,00 %	0,00 %	0,00 %	0,00 %	0,00 %	0,00 %
14	Dlhové cenné papiere vrátane UoP	0,00 %	0,00 %	0,00 %	0,00 %	0,00 %	0,00 %
15	Kapitálové nástroje	0,00 %	0,00 %		0,00 %	0,00 %	0,00 %
16	z toho poisťovne	0,00 %	0,00 %	0,00 %	0,00 %	0,00 %	0,00 %
17	Úvery a preddavky	0,00 %	0,00 %	0,00 %	0,00 %	0,00 %	0,00 %
18	Dlhové cenné papiere vrátane UoP	0,00 %	0,00 %	0,00 %	0,00 %	0,00 %	0,00 %
19	Kapitálové nástroje	0,00 %	0,00 %		0,00 %	0,00 %	0,00 %
20	Nefinančné spoločnosti	0,00 %	0,00 %	0,00 %	0,00 %	0,00 %	0,00 %
21	Úvery a preddavky	0,00 %	0,00 %	0,00 %	0,00 %	0,00 %	0,00 %
22	Dlhové cenné papiere vrátane UoP	0,00 %	0,00 %	0,00 %	0,00 %	0,00 %	0,00 %
23	Kapitálové nástroje	0,00 %	0,00 %		0,00 %	0,00 %	0,00 %
24	Domácnosti	97,30 %	0,00 %	0,00 %	0,00 %	0,00 %	71,81 %
25	z toho úvery zabezpečené nehnuteľnosťou určenou na bývanie	99,22 %	0,00 %	0,00 %	0,00 %	0,00 %	65,22 %
26	z toho úvery na renováciu budov	100,00 %	0,00 %	0,00 %	0,00 %	0,00 %	3,76 %
27	z toho úvery na motorové vozidlá						
28	Financovanie miestnymi samosprávami	0,00 %	0,00 %	0,00 %	0,00 %	0,00 %	1,49 %
29	Financovanie bývania	0,00 %	0,00 %	0,00 %	0,00 %	0,00 %	0,00 %
30	Iné financovanie miestnymi samosprávami	0,00 %	0,00 %	0,00 %	0,00 %	0,00 %	1,49 %
31	Kolaterál získaný nadobudnutím vlastníctva: nehnuteľný majetok určený na bývanie a podnikanie	0,00 %	0,00 %	0,00 %	0,00 %	0,00 %	0,00 %
32	Aktíva GAR spolu	83,51 %	0,00 %	0,00 %	0,00 %	0,00 %	83,85 %

## 4. KPI týkajúci sa GAR a vzťahujúci sa na tok – Obrat

		a	b	c	d	e
% (v porovnaní s celkovými krytými aktívami v menovateli)		<b>31.12.2025</b>				
		<b>Zmierňovanie zmeny klímy (CCM)</b>				
		Podiel celkových krytých aktív na financovaní sektorov relevantných z hľadiska taxonómie (oprávnené v rámci taxonómie)				
		Podiel celkových zahrnutých aktív financujúcich sektory relevantné z hľadiska taxonómie (zosúladené s taxonómiou)				
				Z toho použítie výnosov	Z toho prechodné	Z toho podporné
<b>GAR – Kryté aktíva v čitateli aj menovateli</b>						
1	Úvery a preddavky, dlhové cenné papiere a majetkové nástroje bez HfT nároku na účely výpočtu GAR	96,63 %	0,00 %	0,00 %	0,00 %	0,00 %
2	Finančné záväzky	0,00 %	0,00 %	0,00 %	0,00 %	0,00 %
3	Úverové inštitúcie	0,00 %	0,00 %	0,00 %	0,00 %	0,00 %
4	Úvery a preddavky	0,00 %	0,00 %	0,00 %	0,00 %	0,00 %
5	Dlhové cenné papiere vrátane UoP	0,00 %	0,00 %	0,00 %	0,00 %	0,00 %
6	Kapitálové nástroje	0,00 %	0,00 %		0,00 %	0,00 %
7	Ostatné finančné spoločnosti	0,00 %	0,00 %	0,00 %	0,00 %	0,00 %
8	z toho investičné spoločnosti	0,00 %	0,00 %	0,00 %	0,00 %	0,00 %
9	Úvery a preddavky	0,00 %	0,00 %	0,00 %	0,00 %	0,00 %
10	Dlhové cenné papiere vrátane UoP	0,00 %	0,00 %	0,00 %	0,00 %	0,00 %
11	Kapitálové nástroje	0,00 %	0,00 %		0,00 %	0,00 %
12	z toho správčovské spoločnosti	0,00 %	0,00 %	0,00 %	0,00 %	0,00 %
13	Úvery a preddavky	0,00 %	0,00 %	0,00 %	0,00 %	0,00 %
14	Dlhové cenné papiere vrátane UoP	0,00 %	0,00 %	0,00 %	0,00 %	0,00 %
15	Kapitálové nástroje	0,00 %	0,00 %		0,00 %	0,00 %
16	z toho poisťovne	0,00 %	0,00 %	0,00 %	0,00 %	0,00 %
17	Úvery a preddavky	0,00 %	0,00 %	0,00 %	0,00 %	0,00 %
18	Dlhové cenné papiere vrátane UoP	0,00 %	0,00 %	0,00 %	0,00 %	0,00 %
19	Kapitálové nástroje	0,00 %	0,00 %		0,00 %	0,00 %
20	Nefinančné spoločnosti	0,00 %	0,00 %	0,00 %	0,00 %	0,00 %
21	Úvery a preddavky	0,00 %	0,00 %	0,00 %	0,00 %	0,00 %
22	Dlhové cenné papiere vrátane UoP	0,00 %	0,00 %	0,00 %	0,00 %	0,00 %
23	Kapitálové nástroje	0,00 %	0,00 %		0,00 %	0,00 %
24	Domácnosti	99,62 %	0,00 %	0,00 %	0,00 %	0,00 %
25	z toho úvery zabezpečené nehnuteľnosťou určenou na bývanie	99,94 %	0,00 %	0,00 %	0,00 %	0,00 %
26	z toho úvery na renováciu budov	100,00 %	0,00 %	0,00 %	0,00 %	0,00 %
27	z toho úvery na motorové vozidlá	0,00 %	0,00 %	0,00 %	0,00 %	0,00 %
28	Financovanie miestnymi samosprávami	0,00 %	0,00 %	0,00 %	0,00 %	0,00 %
29	Financovanie bývania	0,00 %	0,00 %	0,00 %	0,00 %	0,00 %
30	Iné financovanie miestnymi samosprávami	0,00 %	0,00 %	0,00 %	0,00 %	0,00 %
31	Kolaterál získaný nadobudnutím vlastníctva: nehnuteľný majetok určený na bývanie a podnikanie	0,00 %	0,00 %	0,00 %	0,00 %	0,00 %
32	Aktíva GAR spolu	89,19 %	0,00 %	0,00 %	0,00 %	0,00 %

4. KPI týkajúci sa GAR a vzťahujúci sa na tok – Obrat

		f	g	h	i
% (v porovnaní s celkovými krytými aktívami v menovateli)		31.12.2025			
		Adaptácia na zmenu klímy (CCA)			
		Podiel celkových krytých aktív na financovaní sektorov relevantných z hľadiska taxonómie (oprávnené v rámci taxonómie)			
				Podiel celkových zahrnutých aktív financujúcich sektory relevantné z hľadiska taxonómie (zosúladené s taxonómiou)	
				Z toho použitie výnosov	Z toho podporné
<b>GAR – Kryté aktíva v čitateli aj menovateli</b>					
1	Úvery a preddavky, dlhové cenné papiere a majetkové nástroje bez HfT nároku na účely výpočtu GAR	0,00 %	0,00 %	0,00 %	0,00 %
2	Finančné záväzky	0,00 %	0,00 %	0,00 %	0,00 %
3	Úverové inštitúcie	0,00 %	0,00 %	0,00 %	0,00 %
4	Úvery a preddavky	0,00 %	0,00 %	0,00 %	0,00 %
5	Dlhové cenné papiere vrátane UoP	0,00 %	0,00 %	0,00 %	0,00 %
6	Kapitálové nástroje	0,00 %	0,00 %		0,00 %
7	Ostatné finančné spoločnosti	0,00 %	0,00 %	0,00 %	0,00 %
8	z toho investičné spoločnosti	0,00 %	0,00 %	0,00 %	0,00 %
9	Úvery a preddavky	0,00 %	0,00 %	0,00 %	0,00 %
10	Dlhové cenné papiere vrátane UoP	0,00 %	0,00 %	0,00 %	0,00 %
11	Kapitálové nástroje	0,00 %	0,00 %		0,00 %
12	z toho správčovské spoločnosti	0,00 %	0,00 %	0,00 %	0,00 %
13	Úvery a preddavky	0,00 %	0,00 %	0,00 %	0,00 %
14	Dlhové cenné papiere vrátane UoP	0,00 %	0,00 %	0,00 %	0,00 %
15	Kapitálové nástroje	0,00 %	0,00 %		0,00 %
16	z toho poisťovne	0,00 %	0,00 %	0,00 %	0,00 %
17	Úvery a preddavky	0,00 %	0,00 %	0,00 %	0,00 %
18	Dlhové cenné papiere vrátane UoP	0,00 %	0,00 %	0,00 %	0,00 %
19	Kapitálové nástroje	0,00 %	0,00 %		0,00 %
20	Nefinančné spoločnosti	0,00 %	0,00 %	0,00 %	0,00 %
21	Úvery a preddavky	0,00 %	0,00 %	0,00 %	0,00 %
22	Dlhové cenné papiere vrátane UoP	0,00 %	0,00 %	0,00 %	0,00 %
23	Kapitálové nástroje	0,00 %	0,00 %		0,00 %
24	Domácnosti	0,00 %	0,00 %	0,00 %	0,00 %
25	z toho úvery zabezpečené nehnuteľnosťou určenou na bývanie	0,00 %	0,00 %	0,00 %	0,00 %
26	z toho úvery na renováciu budov	0,00 %	0,00 %	0,00 %	0,00 %
27	z toho úvery na motorové vozidlá				
28	Financovanie miestnymi samosprávami	0,00 %	0,00 %	0,00 %	0,00 %
29	Financovanie bývania	0,00 %	0,00 %	0,00 %	0,00 %
30	Iné financovanie miestnymi samosprávami	0,00 %	0,00 %	0,00 %	0,00 %
31	Kolaterál získaný nadobudnutím vlastníctva: nehnuteľný majetok určený na bývanie a podnikanie	0,00 %	0,00 %	0,00 %	0,00 %
32	Aktíva GAR spolu	0,00 %	0,00 %	0,00 %	0,00 %

## 4. KPI týkajúci sa GAR a vzťahujúci sa na tok – Obrat

		j	k	l	m
% (v porovnaní s celkovými krytými aktívami v menovateľi)		<b>31.12.2025</b>			
		<b>Vodné a morské zdroje (WTR)</b>			
		Podiel celkových krytých aktív na financovaní sektorov relevantných z hľadiska taxonómie (oprávnené v rámci taxonómie)			
				Podiel celkových zahrnutých aktív financujúcich sektory relevantné z hľadiska taxonómie (zosúladené s taxonómiou)	
				Z toho použitie výnosov	Z toho podporné
<b>GAR – Kryté aktíva v čitateli aj menovateľi</b>					
1	Úvery a preddavky, dlhové cenné papiere a majetkové nástroje bez HfT nároku na účely výpočtu GAR	0,00 %	0,00 %	0,00 %	0,00 %
2	Finančné záväzky	0,00 %	0,00 %	0,00 %	0,00 %
3	Úverové inštitúcie	0,00 %	0,00 %	0,00 %	0,00 %
4	Úvery a preddavky	0,00 %	0,00 %	0,00 %	0,00 %
5	Dlhové cenné papiere vrátane UoP	0,00 %	0,00 %	0,00 %	0,00 %
6	Kapitálové nástroje	0,00 %	0,00 %		0,00 %
7	Ostatné finančné spoločnosti	0,00 %	0,00 %	0,00 %	0,00 %
8	z toho investičné spoločnosti	0,00 %	0,00 %	0,00 %	0,00 %
9	Úvery a preddavky	0,00 %	0,00 %	0,00 %	0,00 %
10	Dlhové cenné papiere vrátane UoP	0,00 %	0,00 %	0,00 %	0,00 %
11	Kapitálové nástroje	0,00 %	0,00 %		0,00 %
12	z toho správckovské spoločnosti	0,00 %	0,00 %	0,00 %	0,00 %
13	Úvery a preddavky	0,00 %	0,00 %	0,00 %	0,00 %
14	Dlhové cenné papiere vrátane UoP	0,00 %	0,00 %	0,00 %	0,00 %
15	Kapitálové nástroje	0,00 %	0,00 %		0,00 %
16	z toho poisťovne	0,00 %	0,00 %	0,00 %	0,00 %
17	Úvery a preddavky	0,00 %	0,00 %	0,00 %	0,00 %
18	Dlhové cenné papiere vrátane UoP	0,00 %	0,00 %	0,00 %	0,00 %
19	Kapitálové nástroje	0,00 %	0,00 %		0,00 %
20	Nefinančné spoločnosti	0,00 %	0,00 %	0,00 %	0,00 %
21	Úvery a preddavky	0,00 %	0,00 %	0,00 %	0,00 %
22	Dlhové cenné papiere vrátane UoP	0,00 %	0,00 %	0,00 %	0,00 %
23	Kapitálové nástroje	0,00 %	0,00 %		0,00 %
24	Domácnosti				
25	z toho úvery zabezpečené nehnuteľnosťou určenou na bývanie				
26	z toho úvery na renováciu budov				
27	z toho úvery na motorové vozidlá				
28	Financovanie miestnymi samosprávami	0,00 %	0,00 %	0,00 %	0,00 %
29	Financovanie bývania	0,00 %	0,00 %	0,00 %	0,00 %
30	Iné financovanie miestnymi samosprávami	0,00 %	0,00 %	0,00 %	0,00 %
31	Kolaterál získaný nadobudnutím vlastníctva: nehnuteľný majetok určený na bývanie a podnikanie	0,00 %	0,00 %	0,00 %	0,00 %
32	Aktíva GAR spolu	0,00 %	0,00 %	0,00 %	0,00 %

4. KPI týkajúci sa GAR a vzťahujúci sa na tok – Obrat

		n	o	p	q
% (v porovnaní s celkovými krytými aktívami v menovateľi)		<b>31.12.2025</b>			
		<b>Obehové hospodárstvo (CE)</b>			
		Podiel celkových krytých aktív na financovaní sektorov relevantných z hľadiska taxonómie (oprávnené v rámci taxonómie)			
				Podiel celkových zahrnutých aktív financujúcich sektory relevantné z hľadiska taxonómie (zosúladené s taxonómiou)	
				Z toho použitie výnosov	Z toho podporné
<b>GAR – Kryté aktíva v čitateli aj menovateľi</b>					
1	Úvery a preddavky, dlhové cenné papiere a majetkové nástroje bez HfT nároku na účely výpočtu GAR	0,00 %	0,00 %	0,00 %	0,00 %
2	Finančné záväzky	0,00 %	0,00 %	0,00 %	0,00 %
3	Úverové inštitúcie	0,00 %	0,00 %	0,00 %	0,00 %
4	Úvery a preddavky	0,00 %	0,00 %	0,00 %	0,00 %
5	Dlhové cenné papiere vrátane UoP	0,00 %	0,00 %	0,00 %	0,00 %
6	Kapitálové nástroje	0,00 %	0,00 %		0,00 %
7	Ostatné finančné spoločnosti	0,00 %	0,00 %	0,00 %	0,00 %
8	z toho investičné spoločnosti	0,00 %	0,00 %	0,00 %	0,00 %
9	Úvery a preddavky	0,00 %	0,00 %	0,00 %	0,00 %
10	Dlhové cenné papiere vrátane UoP	0,00 %	0,00 %	0,00 %	0,00 %
11	Kapitálové nástroje	0,00 %	0,00 %		0,00 %
12	z toho správčovské spoločnosti	0,00 %	0,00 %	0,00 %	0,00 %
13	Úvery a preddavky	0,00 %	0,00 %	0,00 %	0,00 %
14	Dlhové cenné papiere vrátane UoP	0,00 %	0,00 %	0,00 %	0,00 %
15	Kapitálové nástroje	0,00 %	0,00 %		0,00 %
16	z toho poisťovne	0,00 %	0,00 %	0,00 %	0,00 %
17	Úvery a preddavky	0,00 %	0,00 %	0,00 %	0,00 %
18	Dlhové cenné papiere vrátane UoP	0,00 %	0,00 %	0,00 %	0,00 %
19	Kapitálové nástroje	0,00 %	0,00 %		0,00 %
20	Nefinančné spoločnosti	0,00 %	0,00 %	0,00 %	0,00 %
21	Úvery a preddavky	0,00 %	0,00 %	0,00 %	0,00 %
22	Dlhové cenné papiere vrátane UoP	0,00 %	0,00 %	0,00 %	0,00 %
23	Kapitálové nástroje	0,00 %	0,00 %		0,00 %
24	Domácnosti	0,00 %	0,00 %	0,00 %	0,00 %
25	z toho úvery zabezpečené nehnuteľnosťou určenou na bývanie	0,00 %	0,00 %	0,00 %	0,00 %
26	z toho úvery na renováciu budov	0,00 %	0,00 %	0,00 %	0,00 %
27	z toho úvery na motorové vozidlá				
28	Financovanie miestnymi samosprávami	0,00 %	0,00 %	0,00 %	0,00 %
29	Financovanie bývania	0,00 %	0,00 %	0,00 %	0,00 %
30	Iné financovanie miestnymi samosprávami	0,00 %	0,00 %	0,00 %	0,00 %
31	Kolaterál získaný nadobudnutím vlastníctva: nehnuteľný majetok určený na bývanie a podnikanie	0,00 %	0,00 %	0,00 %	0,00 %
32	Aktíva GAR spolu	0,00 %	0,00 %	0,00 %	0,00 %

## 4. KPI týkajúci sa GAR a vzťahujúci sa na tok – Obrat

		r	s	t	u
% (v porovnaní s celkovými krytými aktívami v menovateľi)		<b>31.12.2025</b>			
		<b>Znečisťovanie životného prostredia (PPC)</b>			
		Podiel celkových krytých aktív na financovaní sektorov relevantných z hľadiska taxonómie (oprávnené v rámci taxonómie)			
				Podiel celkových zahrnutých aktív financujúcich sektory relevantné z hľadiska taxonómie (zosúladené s taxonómiou)	
				Z toho použitie výnosov	Z toho podporné
<b>GAR – Kryté aktíva v čitateli aj menovateľi</b>					
1	Úvery a preddavky, dlhové cenné papiere a majetkové nástroje bez HfT nároku na účely výpočtu GAR	0,00 %	0,00 %	0,00 %	0,00 %
2	Finančné záväzky	0,00 %	0,00 %	0,00 %	0,00 %
3	Úverové inštitúcie	0,00 %	0,00 %	0,00 %	0,00 %
4	Úvery a preddavky	0,00 %	0,00 %	0,00 %	0,00 %
5	Dlhové cenné papiere vrátane UoP	0,00 %	0,00 %	0,00 %	0,00 %
6	Kapitálové nástroje	0,00 %	0,00 %		0,00 %
7	Ostatné finančné spoločnosti	0,00 %	0,00 %	0,00 %	0,00 %
8	z toho investičné spoločnosti	0,00 %	0,00 %	0,00 %	0,00 %
9	Úvery a preddavky	0,00 %	0,00 %	0,00 %	0,00 %
10	Dlhové cenné papiere vrátane UoP	0,00 %	0,00 %	0,00 %	0,00 %
11	Kapitálové nástroje	0,00 %	0,00 %		0,00 %
12	z toho správčovské spoločnosti	0,00 %	0,00 %	0,00 %	0,00 %
13	Úvery a preddavky	0,00 %	0,00 %	0,00 %	0,00 %
14	Dlhové cenné papiere vrátane UoP	0,00 %	0,00 %	0,00 %	0,00 %
15	Kapitálové nástroje	0,00 %	0,00 %		0,00 %
16	z toho poisťovne	0,00 %	0,00 %	0,00 %	0,00 %
17	Úvery a preddavky	0,00 %	0,00 %	0,00 %	0,00 %
18	Dlhové cenné papiere vrátane UoP	0,00 %	0,00 %	0,00 %	0,00 %
19	Kapitálové nástroje	0,00 %	0,00 %		0,00 %
20	Nefinančné spoločnosti	0,00 %	0,00 %	0,00 %	0,00 %
21	Úvery a preddavky	0,00 %	0,00 %	0,00 %	0,00 %
22	Dlhové cenné papiere vrátane UoP	0,00 %	0,00 %	0,00 %	0,00 %
23	Kapitálové nástroje	0,00 %	0,00 %		0,00 %
24	Domácnosti				
25	z toho úvery zabezpečené nehnuteľnosťou určenou na bývanie				
26	z toho úvery na renováciu budov				
27	z toho úvery na motorové vozidlá				
28	Financovanie miestnymi samosprávami	0,00 %	0,00 %	0,00 %	0,00 %
29	Financovanie bývania	0,00 %	0,00 %	0,00 %	0,00 %
30	Iné financovanie miestnymi samosprávami	0,00 %	0,00 %	0,00 %	0,00 %
31	Kolaterál získaný nadobudnutím vlastníctva: nehnuteľný majetok určený na bývanie a podnikanie	0,00 %	0,00 %	0,00 %	0,00 %
32	Aktíva GAR spolu	0,00 %	0,00 %	0,00 %	0,00 %

4. KPI týkajúci sa GAR a vzťahujúci sa na tok – Obrat

		V	W	X	Z
% (v porovnaní s celkovými krytými aktívami v menovateľi)		<b>31.12.2025</b>			
		<b>Biodiverzita a ekosystémy (BIO)</b>			
		Podiel celkových krytých aktív na financovaní sektorov relevantných z hľadiska taxonómie (oprávnené v rámci taxonómie)			
				Podiel celkových zahrnutých aktív financujúcich sektory relevantné z hľadiska taxonómie (zosúladené s taxonómiou)	
				Z toho použitie výnosov	Z toho podporné
<b>GAR – Kryté aktíva v čitateli aj menovateľi</b>					
1	Úvery a preddavky, dlhové cenné papiere a majetkové nástroje bez HfT nároku na účely výpočtu GAR	0,00 %	0,00 %	0,00 %	0,00 %
2	Finančné záväzky	0,00 %	0,00 %	0,00 %	0,00 %
3	Úverové inštitúcie	0,00 %	0,00 %	0,00 %	0,00 %
4	Úvery a preddavky	0,00 %	0,00 %	0,00 %	0,00 %
5	Dlhové cenné papiere vrátane UoP	0,00 %	0,00 %	0,00 %	0,00 %
6	Kapitálové nástroje	0,00 %	0,00 %		0,00 %
7	Ostatné finančné spoločnosti	0,00 %	0,00 %	0,00 %	0,00 %
8	z toho investičné spoločnosti	0,00 %	0,00 %	0,00 %	0,00 %
9	Úvery a preddavky	0,00 %	0,00 %	0,00 %	0,00 %
10	Dlhové cenné papiere vrátane UoP	0,00 %	0,00 %	0,00 %	0,00 %
11	Kapitálové nástroje	0,00 %	0,00 %		0,00 %
12	z toho správcovské spoločnosti	0,00 %	0,00 %	0,00 %	0,00 %
13	Úvery a preddavky	0,00 %	0,00 %	0,00 %	0,00 %
14	Dlhové cenné papiere vrátane UoP	0,00 %	0,00 %	0,00 %	0,00 %
15	Kapitálové nástroje	0,00 %	0,00 %		0,00 %
16	z toho poisťovne	0,00 %	0,00 %	0,00 %	0,00 %
17	Úvery a preddavky	0,00 %	0,00 %	0,00 %	0,00 %
18	Dlhové cenné papiere vrátane UoP	0,00 %	0,00 %	0,00 %	0,00 %
19	Kapitálové nástroje	0,00 %	0,00 %		0,00 %
20	Nefinančné spoločnosti	0,00 %	0,00 %	0,00 %	0,00 %
21	Úvery a preddavky	0,00 %	0,00 %	0,00 %	0,00 %
22	Dlhové cenné papiere vrátane UoP	0,00 %	0,00 %	0,00 %	0,00 %
23	Kapitálové nástroje	0,00 %	0,00 %		0,00 %
24	Domácnosti				
25	z toho úvery zabezpečené nehnuteľnosťou určenou na bývanie				
26	z toho úvery na renováciu budov				
27	z toho úvery na motorové vozidlá				
28	Financovanie miestnymi samosprávami	0,00 %	0,00 %	0,00 %	0,00 %
29	Financovanie bývania	0,00 %	0,00 %	0,00 %	0,00 %
30	Iné financovanie miestnymi samosprávami	0,00 %	0,00 %	0,00 %	0,00 %
31	Kolaterál získaný nadobudnutím vlastníctva: nehnuteľný majetok určený na bývanie a podnikanie	0,00 %	0,00 %	0,00 %	0,00 %
32	Aktíva GAR spolu	0,00 %	0,00 %	0,00 %	0,00 %

4. KPI týkajúci sa GAR a vzťahujúci sa na tok – Obrat

		aa	ab	ac	ad	ae	af
% (v porovnaní s celkovými krytými aktívami v menovateli)		31.12.2025					
		SPOLU (CCM + CCA + WTR + CE + PPC + BIO)					Podiel celkových krytých aktív
		Podiel celkových krytých aktív na financovaní sektorov relevantných z hľadiska taxonómie (oprávnené v rámci taxonómie)					
		Podiel celkových zahrnutých aktív financujúcich sektory relevantné z hľadiska taxonómie (zosúladené s taxonómiou)					
				Z toho použité výnosov	Z toho prechodné	Z toho podporné	
<b>GAR – Kryté aktíva v čitateli aj menovateli</b>							
1	Úvery a preddavky, dlhové cenné papiere a majetkové nástroje bez HfT nároku na účely výpočtu GAR	96,63 %	0,00 %	0,00 %	0,00 %	0,00 %	52,41 %
2	Finančné záväzky	0,00 %	0,00 %	0,00 %	0,00 %	0,00 %	0,00 %
3	Úverové inštitúcie	0,00 %	0,00 %	0,00 %	0,00 %	0,00 %	0,00 %
4	Úvery a preddavky	0,00 %	0,00 %	0,00 %	0,00 %	0,00 %	0,00 %
5	Dlhové cenné papiere vrátane UoP	0,00 %	0,00 %	0,00 %	0,00 %	0,00 %	0,00 %
6	Kapitálové nástroje	0,00 %	0,00 %		0,00 %	0,00 %	0,00 %
7	Ostatné finančné spoločnosti	0,00 %	0,00 %	0,00 %	0,00 %	0,00 %	0,00 %
8	z toho investičné spoločnosti	0,00 %	0,00 %	0,00 %	0,00 %	0,00 %	0,00 %
9	Úvery a preddavky	0,00 %	0,00 %	0,00 %	0,00 %	0,00 %	0,00 %
10	Dlhové cenné papiere vrátane UoP	0,00 %	0,00 %	0,00 %	0,00 %	0,00 %	0,00 %
11	Kapitálové nástroje	0,00 %	0,00 %		0,00 %	0,00 %	0,00 %
12	z toho správcovské spoločnosti	0,00 %	0,00 %	0,00 %	0,00 %	0,00 %	0,00 %
13	Úvery a preddavky	0,00 %	0,00 %	0,00 %	0,00 %	0,00 %	0,00 %
14	Dlhové cenné papiere vrátane UoP	0,00 %	0,00 %	0,00 %	0,00 %	0,00 %	0,00 %
15	Kapitálové nástroje	0,00 %	0,00 %		0,00 %	0,00 %	0,00 %
16	z toho poisťovne	0,00 %	0,00 %	0,00 %	0,00 %	0,00 %	0,00 %
17	Úvery a preddavky	0,00 %	0,00 %	0,00 %	0,00 %	0,00 %	0,00 %
18	Dlhové cenné papiere vrátane UoP	0,00 %	0,00 %	0,00 %	0,00 %	0,00 %	0,00 %
19	Kapitálové nástroje	0,00 %	0,00 %		0,00 %	0,00 %	0,00 %
20	Nefinančné spoločnosti	0,00 %	0,00 %	0,00 %	0,00 %	0,00 %	0,00 %
21	Úvery a preddavky	0,00 %	0,00 %	0,00 %	0,00 %	0,00 %	0,00 %
22	Dlhové cenné papiere vrátane UoP	0,00 %	0,00 %	0,00 %	0,00 %	0,00 %	0,00 %
23	Kapitálové nástroje	0,00 %	0,00 %		0,00 %	0,00 %	0,00 %
24	Domácnosti	99,62 %	0,00 %	0,00 %	0,00 %	0,00 %	50,84 %
25	z toho úvery zabezpečené nehnuteľnosťou určenou na bývanie	99,94 %	0,00 %	0,00 %	0,00 %	0,00 %	47,03 %
26	z toho úvery na renováciu budov	100,00 %	0,00 %	0,00 %	0,00 %	0,00 %	2,83 %
27	z toho úvery na motorové vozidlá						
28	Financovanie miestnymi samosprávami	0,00 %	0,00 %	0,00 %	0,00 %	0,00 %	1,57 %
29	Financovanie bývania	0,00 %	0,00 %	0,00 %	0,00 %	0,00 %	0,00 %
30	Iné financovanie miestnymi samosprávami	0,00 %	0,00 %	0,00 %	0,00 %	0,00 %	1,57 %
31	Kolaterál získaný nadobudnutím vlastníctva: nehnuteľný majetok určený na bývanie a podnikanie	0,00 %	0,00 %	0,00 %	0,00 %	0,00 %	0,00 %
32	Aktíva GAR spolu	89,19 %	0,00 %	0,00 %	0,00 %	0,00 %	56,79 %

#### 4. KPI týkajúci sa GAR a vzťahujúci sa na tok – Obrat

1. Inštitúcia v tejto šablóne bude zverejňovať kľúčové ukazovatele výkonnosti GAR k tokom úverov (nové úvery na netto základe) vypočítané na základe údajov zverejnených v šablóne 1, na krytých aktívach a s použitím vzorcov navrhnutých v tejto šablóne.
2. Úverové inštitúcie budú duplikovať túto šablónu na účely zverejňovania informácií na báze príjmov a kapitálových výdavkov.

## 4. KPI týkajúci sa GAR a vzťahujúci sa na tok – Obrat, predchádzajúce obdobie

		a	b	c	d	e
% (v porovnaní s celkovými krytými aktívami v menovateli)		<b>31.12.2024</b>				
		<b>Zmierňovanie zmeny klímy (CCM)</b>				
		Podiel celkových krytých aktív na financovaní sektorov relevantných z hľadiska taxonómie (oprávnené v rámci taxonómie)				
		Podiel celkových zahrnutých aktív financujúcich sektory relevantné z hľadiska taxonómie (zosúladené s taxonómiou)				
				Z toho použítie výnosov	Z toho prechodné	Z toho podporné
<b>GAR – Kryté aktíva v čitateli aj menovateli</b>						
1	Úvery a preddavky, dlhové cenné papiere a majetkové nástroje bez HfT nároku na účely výpočtu GAR	94,86 %	0,00 %	0,00 %	0,00 %	0,00 %
2	Finančné záväzky	0,00 %	0,00 %	0,00 %	0,00 %	0,00 %
3	Úverové inštitúcie	0,00 %	0,00 %	0,00 %	0,00 %	0,00 %
4	Úvery a preddavky	0,00 %	0,00 %	0,00 %	0,00 %	0,00 %
5	Dlhové cenné papiere vrátane UoP	0,00 %	0,00 %	0,00 %	0,00 %	0,00 %
6	Kapitálové nástroje	0,00 %	0,00 %		0,00 %	0,00 %
7	Ostatné finančné spoločnosti	0,00 %	0,00 %	0,00 %	0,00 %	0,00 %
8	z toho investičné spoločnosti	0,00 %	0,00 %	0,00 %	0,00 %	0,00 %
9	Úvery a preddavky	0,00 %	0,00 %	0,00 %	0,00 %	0,00 %
10	Dlhové cenné papiere vrátane UoP	0,00 %	0,00 %	0,00 %	0,00 %	0,00 %
11	Kapitálové nástroje	0,00 %	0,00 %		0,00 %	0,00 %
12	z toho správckovské spoločnosti	0,00 %	0,00 %	0,00 %	0,00 %	0,00 %
13	Úvery a preddavky	0,00 %	0,00 %	0,00 %	0,00 %	0,00 %
14	Dlhové cenné papiere vrátane UoP	0,00 %	0,00 %	0,00 %	0,00 %	0,00 %
15	Kapitálové nástroje	0,00 %	0,00 %		0,00 %	0,00 %
16	z toho poisťovne	0,00 %	0,00 %	0,00 %	0,00 %	0,00 %
17	Úvery a preddavky	0,00 %	0,00 %	0,00 %	0,00 %	0,00 %
18	Dlhové cenné papiere vrátane UoP	0,00 %	0,00 %	0,00 %	0,00 %	0,00 %
19	Kapitálové nástroje	0,00 %	0,00 %		0,00 %	0,00 %
20	Nefinančné spoločnosti	0,00 %	0,00 %	0,00 %	0,00 %	0,00 %
21	Úvery a preddavky	0,00 %	0,00 %	0,00 %	0,00 %	0,00 %
22	Dlhové cenné papiere vrátane UoP	0,00 %	0,00 %	0,00 %	0,00 %	0,00 %
23	Kapitálové nástroje	0,00 %	0,00 %		0,00 %	0,00 %
24	Domácnosti	99,01 %	0,00 %	0,00 %	0,00 %	0,00 %
25	z toho úvery zabezpečené nehnuteľnosťou určenou na bývanie	99,95 %	0,00 %	0,00 %	0,00 %	0,00 %
26	z toho úvery na renováciu budov	100,00 %	0,00 %	0,00 %	0,00 %	0,00 %
27	z toho úvery na motorové vozidlá	0,00 %	0,00 %	0,00 %	0,00 %	0,00 %
28	Financovanie miestnymi samosprávami	0,00 %	0,00 %	0,00 %	0,00 %	0,00 %
29	Financovanie bývania	0,00 %	0,00 %	0,00 %	0,00 %	0,00 %
30	Iné financovanie miestnymi samosprávami	0,00 %	0,00 %	0,00 %	0,00 %	0,00 %
31	Kolaterál získaný nadobudnutím vlastníctva: nehnuteľný majetok určený na bývanie a podnikanie	0,00 %	0,00 %	0,00 %	0,00 %	0,00 %
32	Aktíva GAR spolu	70,01 %	0,00 %	0,00 %	0,00 %	0,00 %

## 4. KPI týkajúci sa GAR a vzťahujúci sa na tok – Obrat, predchádzajúce obdobie

		f	g	h	i
% (v porovnaní s celkovými krytými aktívami v menovateli)		<b>31.12.2024</b>			
		<b>Adaptácia na zmenu klímy (CCA)</b>			
		Podiel celkových krytých aktív na financovaní sektorov relevantných z hľadiska taxonómie (oprávnené v rámci taxonómie)			
				Podiel celkových zahrnutých aktív financujúcich sektory relevantné z hľadiska taxonómie (zosúladené s taxonómiou)	
				Z toho použitie výnosov	Z toho podporné
<b>GAR – Kryté aktíva v čitateli aj menovateli</b>					
1	Úvery a preddavky, dlhové cenné papiere a majetkové nástroje bez HfT nároku na účely výpočtu GAR	0,00 %	0,00 %	0,00 %	0,00 %
2	Finančné záväzky	0,00 %	0,00 %	0,00 %	0,00 %
3	Úverové inštitúcie	0,00 %	0,00 %	0,00 %	0,00 %
4	Úvery a preddavky	0,00 %	0,00 %	0,00 %	0,00 %
5	Dlhové cenné papiere vrátane UoP	0,00 %	0,00 %	0,00 %	0,00 %
6	Kapitálové nástroje	0,00 %	0,00 %		0,00 %
7	Ostatné finančné spoločnosti	0,00 %	0,00 %	0,00 %	0,00 %
8	z toho investičné spoločnosti	0,00 %	0,00 %	0,00 %	0,00 %
9	Úvery a preddavky	0,00 %	0,00 %	0,00 %	0,00 %
10	Dlhové cenné papiere vrátane UoP	0,00 %	0,00 %	0,00 %	0,00 %
11	Kapitálové nástroje	0,00 %	0,00 %		0,00 %
12	z toho správcové spoločnosti	0,00 %	0,00 %	0,00 %	0,00 %
13	Úvery a preddavky	0,00 %	0,00 %	0,00 %	0,00 %
14	Dlhové cenné papiere vrátane UoP	0,00 %	0,00 %	0,00 %	0,00 %
15	Kapitálové nástroje	0,00 %	0,00 %		0,00 %
16	z toho poisťovne	0,00 %	0,00 %	0,00 %	0,00 %
17	Úvery a preddavky	0,00 %	0,00 %	0,00 %	0,00 %
18	Dlhové cenné papiere vrátane UoP	0,00 %	0,00 %	0,00 %	0,00 %
19	Kapitálové nástroje	0,00 %	0,00 %		0,00 %
20	Nefinančné spoločnosti	0,00 %	0,00 %	0,00 %	0,00 %
21	Úvery a preddavky	0,00 %	0,00 %	0,00 %	0,00 %
22	Dlhové cenné papiere vrátane UoP	0,00 %	0,00 %	0,00 %	0,00 %
23	Kapitálové nástroje	0,00 %	0,00 %		0,00 %
24	Domácnosti	0,00 %	0,00 %	0,00 %	0,00 %
25	z toho úvery zabezpečené nehnuteľnosťou určenou na bývanie	0,00 %	0,00 %	0,00 %	0,00 %
26	z toho úvery na renováciu budov	0,00 %	0,00 %	0,00 %	0,00 %
27	z toho úvery na motorové vozidlá				
28	Financovanie miestnymi samosprávami	0,00 %	0,00 %	0,00 %	0,00 %
29	Financovanie bývania	0,00 %	0,00 %	0,00 %	0,00 %
30	Iné financovanie miestnymi samosprávami	0,00 %	0,00 %	0,00 %	0,00 %
31	Kolaterál získaný nadobudnutím vlastníctva: nehnuteľný majetok určený na bývanie a podnikanie	0,00 %	0,00 %	0,00 %	0,00 %
32	Aktíva GAR spolu	0,00 %	0,00 %	0,00 %	0,00 %

4. KPI týkajúci sa GAR a vzťahujúci sa na tok – Obrat, predchádzajúce obdobie

		j	k	l	m
% (v porovnaní s celkovými krytými aktívami v menovateľi)		<b>31.12.2024</b>			
		<b>Vodné a morské zdroje (WTR)</b>			
		Podiel celkových krytých aktív na financovaní sektorov relevantných z hľadiska taxonómie (oprávnené v rámci taxonómie)			
				Podiel celkových zahrnutých aktív financujúcich sektory relevantné z hľadiska taxonómie (zosúladené s taxonómiou)	
				Z toho použitie výnosov	Z toho podporné
<b>GAR – Kryté aktíva v čitateli aj menovateľi</b>					
1	Úvery a preddavky, dlhové cenné papiere a majetkové nástroje bez HfT nároku na účely výpočtu GAR	0,00 %	0,00 %	0,00 %	0,00 %
2	Finančné záväzky	0,00 %	0,00 %	0,00 %	0,00 %
3	Úverové inštitúcie	0,00 %	0,00 %	0,00 %	0,00 %
4	Úvery a preddavky	0,00 %	0,00 %	0,00 %	0,00 %
5	Dlhové cenné papiere vrátane UoP	0,00 %	0,00 %	0,00 %	0,00 %
6	Kapitálové nástroje	0,00 %	0,00 %		0,00 %
7	Ostatné finančné spoločnosti	0,00 %	0,00 %	0,00 %	0,00 %
8	z toho investičné spoločnosti	0,00 %	0,00 %	0,00 %	0,00 %
9	Úvery a preddavky	0,00 %	0,00 %	0,00 %	0,00 %
10	Dlhové cenné papiere vrátane UoP	0,00 %	0,00 %	0,00 %	0,00 %
11	Kapitálové nástroje	0,00 %	0,00 %		0,00 %
12	z toho správčovské spoločnosti	0,00 %	0,00 %	0,00 %	0,00 %
13	Úvery a preddavky	0,00 %	0,00 %	0,00 %	0,00 %
14	Dlhové cenné papiere vrátane UoP	0,00 %	0,00 %	0,00 %	0,00 %
15	Kapitálové nástroje	0,00 %	0,00 %		0,00 %
16	z toho poisťovne	0,00 %	0,00 %	0,00 %	0,00 %
17	Úvery a preddavky	0,00 %	0,00 %	0,00 %	0,00 %
18	Dlhové cenné papiere vrátane UoP	0,00 %	0,00 %	0,00 %	0,00 %
19	Kapitálové nástroje	0,00 %	0,00 %		0,00 %
20	Nefinančné spoločnosti	0,00 %	0,00 %	0,00 %	0,00 %
21	Úvery a preddavky	0,00 %	0,00 %	0,00 %	0,00 %
22	Dlhové cenné papiere vrátane UoP	0,00 %	0,00 %	0,00 %	0,00 %
23	Kapitálové nástroje	0,00 %	0,00 %		0,00 %
24	Domácnosti				
25	z toho úvery zabezpečené nehnuteľnosťou určenou na bývanie				
26	z toho úvery na renováciu budov				
27	z toho úvery na motorové vozidlá				
28	Financovanie miestnymi samosprávami	0,00 %	0,00 %	0,00 %	0,00 %
29	Financovanie bývania	0,00 %	0,00 %	0,00 %	0,00 %
30	Iné financovanie miestnymi samosprávami	0,00 %	0,00 %	0,00 %	0,00 %
31	Kolaterál získaný nadobudnutím vlastníctva: nehnuteľný majetok určený na bývanie a podnikanie	0,00 %	0,00 %	0,00 %	0,00 %
32	Aktíva GAR spolu	0,00 %	0,00 %	0,00 %	0,00 %

4. KPI týkajúci sa GAR a vzťahujúci sa na tok – Obrat, predchádzajúce obdobie

		n	o	p	q
% (v porovnaní s celkovými krytými aktívami v menovateľi)		<b>31.12.2024</b>			
		<b>Obehové hospodárstvo (CE)</b>			
		Podiel celkových krytých aktív na financovaní sektorov relevantných z hľadiska taxonómie (oprávnené v rámci taxonómie)			
				Podiel celkových zahrnutých aktív financujúcich sektory relevantné z hľadiska taxonómie (zosúladené s taxonómiou)	
				Z toho použitie výnosov	Z toho podporné
<b>GAR – Kryté aktíva v čitateli aj menovateľi</b>					
1	Úvery a preddavky, dlhové cenné papiere a majetkové nástroje bez HfT nároku na účely výpočtu GAR	0,00 %	0,00 %	0,00 %	0,00 %
2	Finančné záväzky	0,00 %	0,00 %	0,00 %	0,00 %
3	Úverové inštitúcie	0,00 %	0,00 %	0,00 %	0,00 %
4	Úvery a preddavky	0,00 %	0,00 %	0,00 %	0,00 %
5	Dlhové cenné papiere vrátane UoP	0,00 %	0,00 %	0,00 %	0,00 %
6	Kapitálové nástroje	0,00 %	0,00 %		0,00 %
7	Ostatné finančné spoločnosti	0,00 %	0,00 %	0,00 %	0,00 %
8	z toho investičné spoločnosti	0,00 %	0,00 %	0,00 %	0,00 %
9	Úvery a preddavky	0,00 %	0,00 %	0,00 %	0,00 %
10	Dlhové cenné papiere vrátane UoP	0,00 %	0,00 %	0,00 %	0,00 %
11	Kapitálové nástroje	0,00 %	0,00 %		0,00 %
12	z toho správčovské spoločnosti	0,00 %	0,00 %	0,00 %	0,00 %
13	Úvery a preddavky	0,00 %	0,00 %	0,00 %	0,00 %
14	Dlhové cenné papiere vrátane UoP	0,00 %	0,00 %	0,00 %	0,00 %
15	Kapitálové nástroje	0,00 %	0,00 %		0,00 %
16	z toho poisťovne	0,00 %	0,00 %	0,00 %	0,00 %
17	Úvery a preddavky	0,00 %	0,00 %	0,00 %	0,00 %
18	Dlhové cenné papiere vrátane UoP	0,00 %	0,00 %	0,00 %	0,00 %
19	Kapitálové nástroje	0,00 %	0,00 %		0,00 %
20	Nefinančné spoločnosti	0,00 %	0,00 %	0,00 %	0,00 %
21	Úvery a preddavky	0,00 %	0,00 %	0,00 %	0,00 %
22	Dlhové cenné papiere vrátane UoP	0,00 %	0,00 %	0,00 %	0,00 %
23	Kapitálové nástroje	0,00 %	0,00 %		0,00 %
24	Domácnosti	0,00 %	0,00 %	0,00 %	0,00 %
25	z toho úvery zabezpečené nehnuteľnosťou určenou na bývanie	0,00 %	0,00 %	0,00 %	0,00 %
26	z toho úvery na renováciu budov	0,00 %	0,00 %	0,00 %	0,00 %
27	z toho úvery na motorové vozidlá				
28	Financovanie miestnymi samosprávami	0,00 %	0,00 %	0,00 %	0,00 %
29	Financovanie bývania	0,00 %	0,00 %	0,00 %	0,00 %
30	Iné financovanie miestnymi samosprávami	0,00 %	0,00 %	0,00 %	0,00 %
31	Kolaterál získaný nadobudnutím vlastníctva: nehnuteľný majetok určený na bývanie a podnikanie	0,00 %	0,00 %	0,00 %	0,00 %
32	Aktíva GAR spolu	0,00 %	0,00 %	0,00 %	0,00 %

## 4. KPI týkajúci sa GAR a vzťahujúci sa na tok – Obrat, predchádzajúce obdobie

		r	s	t	u
% (v porovnaní s celkovými krytými aktívami v menovateľi)		<b>31.12.2024</b>			
		<b>Znečisťovanie životného prostredia (PPC)</b>			
		Podiel celkových krytých aktív na financovaní sektorov relevantných z hľadiska taxonómie (oprávnené v rámci taxonómie)			
				Podiel celkových zahrnutých aktív financujúcich sektory relevantné z hľadiska taxonómie (zosúladené s taxonómiou)	
				Z toho použitie výnosov	Z toho podporné
<b>GAR – Kryté aktíva v čitateli aj menovateľi</b>					
1	Úvery a preddavky, dlhové cenné papiere a majetkové nástroje bez HfT nároku na účely výpočtu GAR	0,00 %	0,00 %	0,00 %	0,00 %
2	Finančné záväzky	0,00 %	0,00 %	0,00 %	0,00 %
3	Úverové inštitúcie	0,00 %	0,00 %	0,00 %	0,00 %
4	Úvery a preddavky	0,00 %	0,00 %	0,00 %	0,00 %
5	Dlhové cenné papiere vrátane UoP	0,00 %	0,00 %	0,00 %	0,00 %
6	Kapitálové nástroje	0,00 %	0,00 %		0,00 %
7	Ostatné finančné spoločnosti	0,00 %	0,00 %	0,00 %	0,00 %
8	z toho investičné spoločnosti	0,00 %	0,00 %	0,00 %	0,00 %
9	Úvery a preddavky	0,00 %	0,00 %	0,00 %	0,00 %
10	Dlhové cenné papiere vrátane UoP	0,00 %	0,00 %	0,00 %	0,00 %
11	Kapitálové nástroje	0,00 %	0,00 %		0,00 %
12	z toho správčovské spoločnosti	0,00 %	0,00 %	0,00 %	0,00 %
13	Úvery a preddavky	0,00 %	0,00 %	0,00 %	0,00 %
14	Dlhové cenné papiere vrátane UoP	0,00 %	0,00 %	0,00 %	0,00 %
15	Kapitálové nástroje	0,00 %	0,00 %		0,00 %
16	z toho poisťovne	0,00 %	0,00 %	0,00 %	0,00 %
17	Úvery a preddavky	0,00 %	0,00 %	0,00 %	0,00 %
18	Dlhové cenné papiere vrátane UoP	0,00 %	0,00 %	0,00 %	0,00 %
19	Kapitálové nástroje	0,00 %	0,00 %		0,00 %
20	Nefinančné spoločnosti	0,00 %	0,00 %	0,00 %	0,00 %
21	Úvery a preddavky	0,00 %	0,00 %	0,00 %	0,00 %
22	Dlhové cenné papiere vrátane UoP	0,00 %	0,00 %	0,00 %	0,00 %
23	Kapitálové nástroje	0,00 %	0,00 %		0,00 %
24	Domácnosti				
25	z toho úvery zabezpečené nehnuteľnosťou určenou na bývanie				
26	z toho úvery na renováciu budov				
27	z toho úvery na motorové vozidlá				
28	Financovanie miestnymi samosprávami	0,00 %	0,00 %	0,00 %	0,00 %
29	Financovanie bývania	0,00 %	0,00 %	0,00 %	0,00 %
30	Iné financovanie miestnymi samosprávami	0,00 %	0,00 %	0,00 %	0,00 %
31	Kolaterál získaný nadobudnutím vlastníctva: nehnuteľný majetok určený na bývanie a podnikanie	0,00 %	0,00 %	0,00 %	0,00 %
32	Aktíva GAR spolu	0,00 %	0,00 %	0,00 %	0,00 %

4. KPI týkajúci sa GAR a vzťahujúci sa na tok – Obrat, predchádzajúce obdobie

		V	W	X	Z
% (v porovnaní s celkovými krytými aktívami v menovateľi)		<b>31.12.2024</b>			
		<b>Biodiverzita a ekosystémy (BIO)</b>			
		Podiel celkových krytých aktív na financovaní sektorov relevantných z hľadiska taxonómie (oprávnené v rámci taxonómie)			
				Podiel celkových zahrnutých aktív financujúcich sektory relevantné z hľadiska taxonómie (zosúladené s taxonómiou)	
				Z toho použitie výnosov	Z toho podporné
<b>GAR – Kryté aktíva v čitateli aj menovateľi</b>					
1	Úvery a preddavky, dlhové cenné papiere a majetkové nástroje bez HfT nároku na účely výpočtu GAR	0,00 %	0,00 %	0,00 %	0,00 %
2	Finančné záväzky	0,00 %	0,00 %	0,00 %	0,00 %
3	Úverové inštitúcie	0,00 %	0,00 %	0,00 %	0,00 %
4	Úvery a preddavky	0,00 %	0,00 %	0,00 %	0,00 %
5	Dlhové cenné papiere vrátane UoP	0,00 %	0,00 %	0,00 %	0,00 %
6	Kapitálové nástroje	0,00 %	0,00 %		0,00 %
7	Ostatné finančné spoločnosti	0,00 %	0,00 %	0,00 %	0,00 %
8	z toho investičné spoločnosti	0,00 %	0,00 %	0,00 %	0,00 %
9	Úvery a preddavky	0,00 %	0,00 %	0,00 %	0,00 %
10	Dlhové cenné papiere vrátane UoP	0,00 %	0,00 %	0,00 %	0,00 %
11	Kapitálové nástroje	0,00 %	0,00 %		0,00 %
12	z toho správčovské spoločnosti	0,00 %	0,00 %	0,00 %	0,00 %
13	Úvery a preddavky	0,00 %	0,00 %	0,00 %	0,00 %
14	Dlhové cenné papiere vrátane UoP	0,00 %	0,00 %	0,00 %	0,00 %
15	Kapitálové nástroje	0,00 %	0,00 %		0,00 %
16	z toho poisťovne	0,00 %	0,00 %	0,00 %	0,00 %
17	Úvery a preddavky	0,00 %	0,00 %	0,00 %	0,00 %
18	Dlhové cenné papiere vrátane UoP	0,00 %	0,00 %	0,00 %	0,00 %
19	Kapitálové nástroje	0,00 %	0,00 %		0,00 %
20	Nefinančné spoločnosti	0,00 %	0,00 %	0,00 %	0,00 %
21	Úvery a preddavky	0,00 %	0,00 %	0,00 %	0,00 %
22	Dlhové cenné papiere vrátane UoP	0,00 %	0,00 %	0,00 %	0,00 %
23	Kapitálové nástroje	0,00 %	0,00 %		0,00 %
24	Domácnosti				
25	z toho úvery zabezpečené nehnuteľnosťou určenou na bývanie				
26	z toho úvery na renováciu budov				
27	z toho úvery na motorové vozidlá				
28	Financovanie miestnymi samosprávami	0,00 %	0,00 %	0,00 %	0,00 %
29	Financovanie bývania	0,00 %	0,00 %	0,00 %	0,00 %
30	Iné financovanie miestnymi samosprávami	0,00 %	0,00 %	0,00 %	0,00 %
31	Kolaterál získaný nadobudnutím vlastníctva: nehnuteľný majetok určený na bývanie a podnikanie	0,00 %	0,00 %	0,00 %	0,00 %
32	Aktíva GAR spolu	0,00 %	0,00 %	0,00 %	0,00 %

## 4. KPI týkajúci sa GAR a vzťahujúci sa na tok – Obrat, predchádzajúce obdobie

		aa	ab	ac	ad	ae	af
% (v porovnaní s celkovými krytými aktívami v menovateli)		31.12.2024					
		SPOLU (CCM + CCA + WTR + CE + PPC + BIO)					Podiel celkových krytých aktív
		Podiel celkových krytých aktív na financovaní sektorov relevantných z hľadiska taxonómie (oprávnené v rámci taxonómie)					
		Podiel celkových zahrnutých aktív financujúcich sektory relevantné z hľadiska taxonómie (zosúladené s taxonómiou)					
				Z toho použitie výnosov	Z toho prechodné	Z toho podporné	
<b>GAR – Kryté aktíva v čitateli aj menovateli</b>							
1	Úvery a preddavky, dlhové cenné papiere a majetkové nástroje bez HfT nároku na účely výpočtu GAR	94,86 %	0,00 %	0,00 %	0,00 %	0,00 %	34,83 %
2	Finančné záväzky	0,00 %	0,00 %	0,00 %	0,00 %	0,00 %	0,00 %
3	Úverové inštitúcie	0,00 %	0,00 %	0,00 %	0,00 %	0,00 %	0,00 %
4	Úvery a preddavky	0,00 %	0,00 %	0,00 %	0,00 %	0,00 %	0,00 %
5	Dlhové cenné papiere vrátane UoP	0,00 %	0,00 %	0,00 %	0,00 %	0,00 %	0,00 %
6	Kapitálové nástroje	0,00 %	0,00 %		0,00 %	0,00 %	0,00 %
7	Ostatné finančné spoločnosti	0,00 %	0,00 %	0,00 %	0,00 %	0,00 %	0,00 %
8	z toho investičné spoločnosti	0,00 %	0,00 %	0,00 %	0,00 %	0,00 %	0,00 %
9	Úvery a preddavky	0,00 %	0,00 %	0,00 %	0,00 %	0,00 %	0,00 %
10	Dlhové cenné papiere vrátane UoP	0,00 %	0,00 %	0,00 %	0,00 %	0,00 %	0,00 %
11	Kapitálové nástroje	0,00 %	0,00 %		0,00 %	0,00 %	0,00 %
12	z toho správckovské spoločnosti	0,00 %	0,00 %	0,00 %	0,00 %	0,00 %	0,00 %
13	Úvery a preddavky	0,00 %	0,00 %	0,00 %	0,00 %	0,00 %	0,00 %
14	Dlhové cenné papiere vrátane UoP	0,00 %	0,00 %	0,00 %	0,00 %	0,00 %	0,00 %
15	Kapitálové nástroje	0,00 %	0,00 %		0,00 %	0,00 %	0,00 %
16	z toho poisťovne	0,00 %	0,00 %	0,00 %	0,00 %	0,00 %	0,00 %
17	Úvery a preddavky	0,00 %	0,00 %	0,00 %	0,00 %	0,00 %	0,00 %
18	Dlhové cenné papiere vrátane UoP	0,00 %	0,00 %	0,00 %	0,00 %	0,00 %	0,00 %
19	Kapitálové nástroje	0,00 %	0,00 %		0,00 %	0,00 %	0,00 %
20	Nefinančné spoločnosti	0,00 %	0,00 %	0,00 %	0,00 %	0,00 %	0,00 %
21	Úvery a preddavky	0,00 %	0,00 %	0,00 %	0,00 %	0,00 %	0,00 %
22	Dlhové cenné papiere vrátane UoP	0,00 %	0,00 %	0,00 %	0,00 %	0,00 %	0,00 %
23	Kapitálové nástroje	0,00 %	0,00 %		0,00 %	0,00 %	0,00 %
24	Domácnosti	99,01 %	0,00 %	0,00 %	0,00 %	0,00 %	33,37 %
25	z toho úvery zabezpečené nehnuteľnosťou určenou na bývanie	99,95 %	0,00 %	0,00 %	0,00 %	0,00 %	30,25 %
26	z toho úvery na renováciu budov	100 %	0,00 %	0,00 %	0,00 %	0,00 %	2,11 %
27	z toho úvery na motorové vozidlá						
28	Financovanie miestnymi samosprávami	0,00 %	0,00 %	0,00 %	0,00 %	0,00 %	1,46 %
29	Financovanie bývania	0,00 %	0,00 %	0,00 %	0,00 %	0,00 %	0,00 %
30	Iné financovanie miestnymi samosprávami	0,00 %	0,00 %	0,00 %	0,00 %	0,00 %	1,46 %
31	Kolaterál získaný nadobudnutím vlastníctva: nehnuteľný majetok určený na bývanie a podnikanie	0,00 %	0,00 %	0,00 %	0,00 %	0,00 %	0,00 %
32	Aktíva GAR spolu	70,01 %	0,00 %	0,00 %	0,00 %	0,00 %	47,19 %

4. KPI týkajúci sa GAR a vzťahujúci sa na tok – Kapitálové výdavky

		a	b	c	d	e
% (v porovnaní s celkovými krytými aktívami v menovateli)		31.12.2025				
		Zmierňovanie zmeny klímy (CCM)				
		Podiel celkových krytých aktív na financovaní sektorov relevantných z hľadiska taxonómie (oprávnené v rámci taxonómie)				
		Podiel celkových zahrnutých aktív financujúcich sektory relevantné z hľadiska taxonómie (zosúladené s taxonómiou)				
				Z toho použí- tie výnosov	Z toho pre- chodné	Z toho pod- porné
<b>GAR – Kryté aktíva v čitateli aj menovateli</b>						
1	Úvery a preddavky, dlhové cenné papiere a majetkové nástroje bez HfT nároku na účely výpočtu GAR	96,63 %	0,00 %	0,00 %	0,00 %	0,00 %
2	Finančné záväzky	0,00 %	0,00 %	0,00 %	0,00 %	0,00 %
3	Úverové inštitúcie	0,00 %	0,00 %	0,00 %	0,00 %	0,00 %
4	Úvery a preddavky	0,00 %	0,00 %	0,00 %	0,00 %	0,00 %
5	Dlhové cenné papiere vrátane UoP	0,00 %	0,00 %	0,00 %	0,00 %	0,00 %
6	Kapitálové nástroje	0,00 %	0,00 %		0,00 %	0,00 %
7	Ostatné finančné spoločnosti	0,00 %	0,00 %	0,00 %	0,00 %	0,00 %
8	z toho investičné spoločnosti	0,00 %	0,00 %	0,00 %	0,00 %	0,00 %
9	Úvery a preddavky	0,00 %	0,00 %	0,00 %	0,00 %	0,00 %
10	Dlhové cenné papiere vrátane UoP	0,00 %	0,00 %	0,00 %	0,00 %	0,00 %
11	Kapitálové nástroje	0,00 %	0,00 %		0,00 %	0,00 %
12	z toho správčovské spoločnosti	0,00 %	0,00 %	0,00 %	0,00 %	0,00 %
13	Úvery a preddavky	0,00 %	0,00 %	0,00 %	0,00 %	0,00 %
14	Dlhové cenné papiere vrátane UoP	0,00 %	0,00 %	0,00 %	0,00 %	0,00 %
15	Kapitálové nástroje	0,00 %	0,00 %		0,00 %	0,00 %
16	z toho poisťovne	0,00 %	0,00 %	0,00 %	0,00 %	0,00 %
17	Úvery a preddavky	0,00 %	0,00 %	0,00 %	0,00 %	0,00 %
18	Dlhové cenné papiere vrátane UoP	0,00 %	0,00 %	0,00 %	0,00 %	0,00 %
19	Kapitálové nástroje	0,00 %	0,00 %		0,00 %	0,00 %
20	Nefinančné spoločnosti	0,00 %	0,00 %	0,00 %	0,00 %	0,00 %
21	Úvery a preddavky	0,00 %	0,00 %	0,00 %	0,00 %	0,00 %
22	Dlhové cenné papiere vrátane UoP	0,00 %	0,00 %	0,00 %	0,00 %	0,00 %
23	Kapitálové nástroje	0,00 %	0,00 %		0,00 %	0,00 %
24	Domácnosti	99,62 %	0,00 %	0,00 %	0,00 %	0,00 %
25	z toho úvery zabezpečené nehnuteľnosťou určenou na bývanie	99,94 %	0,00 %	0,00 %	0,00 %	0,00 %
26	z toho úvery na renováciu budov	100,00 %	0,00 %	0,00 %	0,00 %	0,00 %
27	z toho úvery na motorové vozidlá	0,00 %	0,00 %	0,00 %	0,00 %	0,00 %
28	Financovanie miestnymi samosprávami	0,00 %	0,00 %	0,00 %	0,00 %	0,00 %
29	Financovanie bývania	0,00 %	0,00 %	0,00 %	0,00 %	0,00 %
30	Iné financovanie miestnymi samosprávami	0,00 %	0,00 %	0,00 %	0,00 %	0,00 %
31	Kolaterál získaný nadobudnutím vlastníctva: nehnuteľný majetok určený na bývanie a podnikanie	0,00 %	0,00 %	0,00 %	0,00 %	0,00 %
32	Aktíva GAR spolu	89,19 %	0,00 %	0,00 %	0,00 %	0,00 %

4. KPI týkajúci sa GAR a vzťahujúci sa na tok – Kapitálové výdavky

		f	g	h	i
% (v porovnaní s celkovými krytými aktívami v menovateli)		31.12.2025			
		Adaptácia na zmenu klímy (CCA)			
		Podiel celkových krytých aktív na financovaní sektorov relevantných z hľadiska taxonómie (oprávnené v rámci taxonómie)			
				Podiel celkových zahrnutých aktív financujúcich sektory relevantné z hľadiska taxonómie (zosúladené s taxonómiou)	
				Z toho použitie výnosov	Z toho podporné
<b>GAR – Kryté aktíva v čitateli aj menovateli</b>					
1	Úvery a preddavky, dlhové cenné papiere a majetkové nástroje bez HfT nároku na účely výpočtu GAR	0,00 %	0,00 %	0,00 %	0,00 %
2	Finančné záväzky	0,00 %	0,00 %	0,00 %	0,00 %
3	Úverové inštitúcie	0,00 %	0,00 %	0,00 %	0,00 %
4	Úvery a preddavky	0,00 %	0,00 %	0,00 %	0,00 %
5	Dlhové cenné papiere vrátane UoP	0,00 %	0,00 %	0,00 %	0,00 %
6	Kapitálové nástroje	0,00 %	0,00 %		0,00 %
7	Ostatné finančné spoločnosti	0,00 %	0,00 %	0,00 %	0,00 %
8	z toho investičné spoločnosti	0,00 %	0,00 %	0,00 %	0,00 %
9	Úvery a preddavky	0,00 %	0,00 %	0,00 %	0,00 %
10	Dlhové cenné papiere vrátane UoP	0,00 %	0,00 %	0,00 %	0,00 %
11	Kapitálové nástroje	0,00 %	0,00 %		0,00 %
12	z toho správcovské spoločnosti	0,00 %	0,00 %	0,00 %	0,00 %
13	Úvery a preddavky	0,00 %	0,00 %	0,00 %	0,00 %
14	Dlhové cenné papiere vrátane UoP	0,00 %	0,00 %	0,00 %	0,00 %
15	Kapitálové nástroje	0,00 %	0,00 %		0,00 %
16	z toho poisťovne	0,00 %	0,00 %	0,00 %	0,00 %
17	Úvery a preddavky	0,00 %	0,00 %	0,00 %	0,00 %
18	Dlhové cenné papiere vrátane UoP	0,00 %	0,00 %	0,00 %	0,00 %
19	Kapitálové nástroje	0,00 %	0,00 %		0,00 %
20	Nefinančné spoločnosti	0,00 %	0,00 %	0,00 %	0,00 %
21	Úvery a preddavky	0,00 %	0,00 %	0,00 %	0,00 %
22	Dlhové cenné papiere vrátane UoP	0,00 %	0,00 %	0,00 %	0,00 %
23	Kapitálové nástroje	0,00 %	0,00 %		0,00 %
24	Domácnosti	0,00 %	0,00 %	0,00 %	0,00 %
25	z toho úvery zabezpečené nehnuteľnosťou určenou na bývanie	0,00 %	0,00 %	0,00 %	0,00 %
26	z toho úvery na renováciu budov	0,00 %	0,00 %	0,00 %	0,00 %
27	z toho úvery na motorové vozidlá				
28	Financovanie miestnymi samosprávami	0,00 %	0,00 %	0,00 %	0,00 %
29	Financovanie bývania	0,00 %	0,00 %	0,00 %	0,00 %
30	Iné financovanie miestnymi samosprávami	0,00 %	0,00 %	0,00 %	0,00 %
31	Kolaterál získaný nadobudnutím vlastníctva: nehnuteľný majetok určený na bývanie a podnikanie	0,00 %	0,00 %	0,00 %	0,00 %
32	Aktíva GAR spolu	0,00 %	0,00 %	0,00 %	0,00 %

4. KPI týkajúci sa GAR a vzťahujúci sa na tok – Kapitálové výdavky

		j	k	l	m
% (v porovnaní s celkovými krytými aktívami v menovateľi)		31.12.2025			
		Vodné a morské zdroje (WTR)			
		Podiel celkových krytých aktív na financovaní sektorov relevantných z hľadiska taxonómie (oprávnené v rámci taxonómie)			
				Podiel celkových zahrnutých aktív financujúcich sektory relevantné z hľadiska taxonómie (zosúladené s taxonómiou)	
				Z toho použitie výnosov	Z toho podporné
<b>GAR – Kryté aktíva v čitateli aj menovateľi</b>					
1	Úvery a preddavky, dlhové cenné papiere a majetkové nástroje bez HfT nároku na účely výpočtu GAR	0,00 %	0,00 %	0,00 %	0,00 %
2	Finančné záväzky	0,00 %	0,00 %	0,00 %	0,00 %
3	Úverové inštitúcie	0,00 %	0,00 %	0,00 %	0,00 %
4	Úvery a preddavky	0,00 %	0,00 %	0,00 %	0,00 %
5	Dlhové cenné papiere vrátane UoP	0,00 %	0,00 %	0,00 %	0,00 %
6	Kapitálové nástroje	0,00 %	0,00 %		0,00 %
7	Ostatné finančné spoločnosti	0,00 %	0,00 %	0,00 %	0,00 %
8	z toho investičné spoločnosti	0,00 %	0,00 %	0,00 %	0,00 %
9	Úvery a preddavky	0,00 %	0,00 %	0,00 %	0,00 %
10	Dlhové cenné papiere vrátane UoP	0,00 %	0,00 %	0,00 %	0,00 %
11	Kapitálové nástroje	0,00 %	0,00 %		0,00 %
12	z toho správčovské spoločnosti	0,00 %	0,00 %	0,00 %	0,00 %
13	Úvery a preddavky	0,00 %	0,00 %	0,00 %	0,00 %
14	Dlhové cenné papiere vrátane UoP	0,00 %	0,00 %	0,00 %	0,00 %
15	Kapitálové nástroje	0,00 %	0,00 %		0,00 %
16	z toho poisťovne	0,00 %	0,00 %	0,00 %	0,00 %
17	Úvery a preddavky	0,00 %	0,00 %	0,00 %	0,00 %
18	Dlhové cenné papiere vrátane UoP	0,00 %	0,00 %	0,00 %	0,00 %
19	Kapitálové nástroje	0,00 %	0,00 %		0,00 %
20	Nefinančné spoločnosti	0,00 %	0,00 %	0,00 %	0,00 %
21	Úvery a preddavky	0,00 %	0,00 %	0,00 %	0,00 %
22	Dlhové cenné papiere vrátane UoP	0,00 %	0,00 %	0,00 %	0,00 %
23	Kapitálové nástroje	0,00 %	0,00 %		0,00 %
24	Domácnosti				
25	z toho úvery zabezpečené nehnuteľnosťou určenou na bývanie				
26	z toho úvery na renováciu budov				
27	z toho úvery na motorové vozidlá				
28	Financovanie miestnymi samosprávami	0,00 %	0,00 %	0,00 %	0,00 %
29	Financovanie bývania	0,00 %	0,00 %	0,00 %	0,00 %
30	Iné financovanie miestnymi samosprávami	0,00 %	0,00 %	0,00 %	0,00 %
31	Kolaterál získaný nadobudnutím vlastníctva: nehnuteľný majetok určený na bývanie a podnikanie	0,00 %	0,00 %	0,00 %	0,00 %
32	Aktíva GAR spolu	0,00 %	0,00 %	0,00 %	0,00 %

## 4. KPI týkajúci sa GAR a vzťahujúci sa na tok – Kapitálové výdavky

		n	o	p	q
% (v porovnaní s celkovými krytými aktívami v menovateli)		31.12.2025			
		Obehové hospodárstvo (CE)			
		Podiel celkových krytých aktív na financovaní sektorov relevantných z hľadiska taxonómie (oprávnené v rámci taxonómie)			
		Podiel celkových zahrnutých aktív financujúcich sektory relevantné z hľadiska taxonómie (zosúladené s taxonómiou)		Z toho použitie výnosov	Z toho podporné
<b>GAR – Kryté aktíva v čitateli aj menovateli</b>					
1	Úvery a preddavky, dlhové cenné papiere a majetkové nástroje bez HfT nároku na účely výpočtu GAR	0,00 %	0,00 %	0,00 %	0,00 %
2	Finančné záväzky	0,00 %	0,00 %	0,00 %	0,00 %
3	Úverové inštitúcie	0,00 %	0,00 %	0,00 %	0,00 %
4	Úvery a preddavky	0,00 %	0,00 %	0,00 %	0,00 %
5	Dlhové cenné papiere vrátane UoP	0,00 %	0,00 %	0,00 %	0,00 %
6	Kapitálové nástroje	0,00 %	0,00 %		0,00 %
7	Ostatné finančné spoločnosti	0,00 %	0,00 %	0,00 %	0,00 %
8	z toho investičné spoločnosti	0,00 %	0,00 %	0,00 %	0,00 %
9	Úvery a preddavky	0,00 %	0,00 %	0,00 %	0,00 %
10	Dlhové cenné papiere vrátane UoP	0,00 %	0,00 %	0,00 %	0,00 %
11	Kapitálové nástroje	0,00 %	0,00 %		0,00 %
12	z toho správčovské spoločnosti	0,00 %	0,00 %	0,00 %	0,00 %
13	Úvery a preddavky	0,00 %	0,00 %	0,00 %	0,00 %
14	Dlhové cenné papiere vrátane UoP	0,00 %	0,00 %	0,00 %	0,00 %
15	Kapitálové nástroje	0,00 %	0,00 %		0,00 %
16	z toho poisťovne	0,00 %	0,00 %	0,00 %	0,00 %
17	Úvery a preddavky	0,00 %	0,00 %	0,00 %	0,00 %
18	Dlhové cenné papiere vrátane UoP	0,00 %	0,00 %	0,00 %	0,00 %
19	Kapitálové nástroje	0,00 %	0,00 %		0,00 %
20	Nefinančné spoločnosti	0,00 %	0,00 %	0,00 %	0,00 %
21	Úvery a preddavky	0,00 %	0,00 %	0,00 %	0,00 %
22	Dlhové cenné papiere vrátane UoP	0,00 %	0,00 %	0,00 %	0,00 %
23	Kapitálové nástroje	0,00 %	0,00 %		0,00 %
24	Domácnosti	0,00 %	0,00 %	0,00 %	0,00 %
25	z toho úvery zabezpečené nehnuteľnosťou určenou na bývanie	0,00 %	0,00 %	0,00 %	0,00 %
26	z toho úvery na renováciu budov	0,00 %	0,00 %	0,00 %	0,00 %
27	z toho úvery na motorové vozidlá				
28	Financovanie miestnymi samosprávami	0,00 %	0,00 %	0,00 %	0,00 %
29	Financovanie bývania	0,00 %	0,00 %	0,00 %	0,00 %
30	Iné financovanie miestnymi samosprávami	0,00 %	0,00 %	0,00 %	0,00 %
31	Kolaterál získaný nadobudnutím vlastníctva: nehnuteľný majetok určený na bývanie a podnikanie	0,00 %	0,00 %	0,00 %	0,00 %
32	Aktíva GAR spolu	0,00 %	0,00 %	0,00 %	0,00 %

## 4. KPI týkajúci sa GAR a vzťahujúci sa na tok – Kapitálové výdavky

		r	s	t	u
% (v porovnaní s celkovými krytými aktívami v menovateli)		<b>31.12.2025</b>			
		<b>Znečisťovanie životného prostredia (PPC)</b>			
		Podiel celkových krytých aktív na financovaní sektorov relevantných z hľadiska taxonómie (oprávnené v rámci taxonómie)			
				Podiel celkových zahrnutých aktív financujúcich sektory relevantné z hľadiska taxonómie (zosúladené s taxonómiou)	
				Z toho použitie výnosov	Z toho podporné
<b>GAR – Kryté aktíva v čitateli aj menovateli</b>					
1	Úvery a preddavky, dlhové cenné papiere a majetkové nástroje bez HfT nároku na účely výpočtu GAR	0,00 %	0,00 %	0,00 %	0,00 %
2	Finančné záväzky	0,00 %	0,00 %	0,00 %	0,00 %
3	Úverové inštitúcie	0,00 %	0,00 %	0,00 %	0,00 %
4	Úvery a preddavky	0,00 %	0,00 %	0,00 %	0,00 %
5	Dlhové cenné papiere vrátane UoP	0,00 %	0,00 %	0,00 %	0,00 %
6	Kapitálové nástroje	0,00 %	0,00 %		0,00 %
7	Ostatné finančné spoločnosti	0,00 %	0,00 %	0,00 %	0,00 %
8	z toho investičné spoločnosti	0,00 %	0,00 %	0,00 %	0,00 %
9	Úvery a preddavky	0,00 %	0,00 %	0,00 %	0,00 %
10	Dlhové cenné papiere vrátane UoP	0,00 %	0,00 %	0,00 %	0,00 %
11	Kapitálové nástroje	0,00 %	0,00 %		0,00 %
12	z toho správčovské spoločnosti	0,00 %	0,00 %	0,00 %	0,00 %
13	Úvery a preddavky	0,00 %	0,00 %	0,00 %	0,00 %
14	Dlhové cenné papiere vrátane UoP	0,00 %	0,00 %	0,00 %	0,00 %
15	Kapitálové nástroje	0,00 %	0,00 %		0,00 %
16	z toho poisťovne	0,00 %	0,00 %	0,00 %	0,00 %
17	Úvery a preddavky	0,00 %	0,00 %	0,00 %	0,00 %
18	Dlhové cenné papiere vrátane UoP	0,00 %	0,00 %	0,00 %	0,00 %
19	Kapitálové nástroje	0,00 %	0,00 %		0,00 %
20	Nefinančné spoločnosti	0,00 %	0,00 %	0,00 %	0,00 %
21	Úvery a preddavky	0,00 %	0,00 %	0,00 %	0,00 %
22	Dlhové cenné papiere vrátane UoP	0,00 %	0,00 %	0,00 %	0,00 %
23	Kapitálové nástroje	0,00 %	0,00 %		0,00 %
24	Domácnosti				
25	z toho úvery zabezpečené nehnuteľnosťou určenou na bývanie				
26	z toho úvery na renováciu budov				
27	z toho úvery na motorové vozidlá				
28	Financovanie miestnymi samosprávami	0,00 %	0,00 %	0,00 %	0,00 %
29	Financovanie bývania	0,00 %	0,00 %	0,00 %	0,00 %
30	Iné financovanie miestnymi samosprávami	0,00 %	0,00 %	0,00 %	0,00 %
31	Kolaterál získaný nadobudnutím vlastníctva: nehnuteľný majetok určený na bývanie a podnikanie	0,00 %	0,00 %	0,00 %	0,00 %
32	Aktíva GAR spolu	0,00 %	0,00 %	0,00 %	0,00 %

## 4. KPI týkajúci sa GAR a vzťahujúci sa na tok – Kapitálové výdavky

		V	W	X	Z
% (v porovnaní s celkovými krytými aktívami v menovateľi)		<b>31.12.2025</b>			
		<b>Biodiverzita a ekosystémy (BIO)</b>			
		Podiel celkových krytých aktív na financovaní sektorov relevantných z hľadiska taxonómie (oprávnené v rámci taxonómie)			
				Podiel celkových zahrnutých aktív financujúcich sektory relevantné z hľadiska taxonómie (zosúladené s taxonómiou)	
				Z toho použitie výnosov	Z toho podporné
<b>GAR – Kryté aktíva v čitateli aj menovateľi</b>					
1	Úvery a preddavky, dlhové cenné papiere a majetkové nástroje bez HfT nároku na účely výpočtu GAR	0,00 %	0,00 %	0,00 %	0,00 %
2	Finančné záväzky	0,00 %	0,00 %	0,00 %	0,00 %
3	Úverové inštitúcie	0,00 %	0,00 %	0,00 %	0,00 %
4	Úvery a preddavky	0,00 %	0,00 %	0,00 %	0,00 %
5	Dlhové cenné papiere vrátane UoP	0,00 %	0,00 %	0,00 %	0,00 %
6	Kapitálové nástroje	0,00 %	0,00 %		0,00 %
7	Ostatné finančné spoločnosti	0,00 %	0,00 %	0,00 %	0,00 %
8	z toho investičné spoločnosti	0,00 %	0,00 %	0,00 %	0,00 %
9	Úvery a preddavky	0,00 %	0,00 %	0,00 %	0,00 %
10	Dlhové cenné papiere vrátane UoP	0,00 %	0,00 %	0,00 %	0,00 %
11	Kapitálové nástroje	0,00 %	0,00 %		0,00 %
12	z toho správčovské spoločnosti	0,00 %	0,00 %	0,00 %	0,00 %
13	Úvery a preddavky	0,00 %	0,00 %	0,00 %	0,00 %
14	Dlhové cenné papiere vrátane UoP	0,00 %	0,00 %	0,00 %	0,00 %
15	Kapitálové nástroje	0,00 %	0,00 %		0,00 %
16	z toho poisťovne	0,00 %	0,00 %	0,00 %	0,00 %
17	Úvery a preddavky	0,00 %	0,00 %	0,00 %	0,00 %
18	Dlhové cenné papiere vrátane UoP	0,00 %	0,00 %	0,00 %	0,00 %
19	Kapitálové nástroje	0,00 %	0,00 %		0,00 %
20	Nefinančné spoločnosti	0,00 %	0,00 %	0,00 %	0,00 %
21	Úvery a preddavky	0,00 %	0,00 %	0,00 %	0,00 %
22	Dlhové cenné papiere vrátane UoP	0,00 %	0,00 %	0,00 %	0,00 %
23	Kapitálové nástroje	0,00 %	0,00 %		0,00 %
24	Domácnosti				
25	z toho úvery zabezpečené nehnuteľnosťou určenou na bývanie				
26	z toho úvery na renováciu budov				
27	z toho úvery na motorové vozidlá				
28	Financovanie miestnymi samosprávami	0,00 %	0,00 %	0,00 %	0,00 %
29	Financovanie bývania	0,00 %	0,00 %	0,00 %	0,00 %
30	Iné financovanie miestnymi samosprávami	0,00 %	0,00 %	0,00 %	0,00 %
31	Kolaterál získaný nadobudnutím vlastníctva: nehnuteľný majetok určený na bývanie a podnikanie	0,00 %	0,00 %	0,00 %	0,00 %
32	Aktíva GAR spolu	0,00 %	0,00 %	0,00 %	0,00 %

## 4. KPI týkajúci sa GAR a vzťahujúci sa na tok – Kapitálové výdavky

		aa	ab	ac	ad	ae	af
% (v porovnaní s celkovými krytými aktívami v menovateľi)		31.12.2025					
		SPOLU (CCM + CCA + WTR + CE + PPC + BIO)					Podiel celkových krytých aktív
		Podiel celkových krytých aktív na financovaní sektorov relevantných z hľadiska taxonómie (oprávnené v rámci taxonómie)					
		Podiel celkových zahrnutých aktív financujúcich sektory relevantné z hľadiska taxonómie (zosúladené s taxonómiou)			Z toho použítie výnosov	Z toho prechodné	
<b>GAR – Kryté aktíva v čitateli aj menovateľi</b>							
1	Úvery a preddavky, dlhové cenné papiere a majetkové nástroje bez HfT nároku na účely výpočtu GAR	96,63 %	0,00 %	0,00 %	0,00 %	0,00 %	52,41 %
2	Finančné záväzky	0,00 %	0,00 %	0,00 %	0,00 %	0,00 %	0,00 %
3	Úverové inštitúcie	0,00 %	0,00 %	0,00 %	0,00 %	0,00 %	0,00 %
4	Úvery a preddavky	0,00 %	0,00 %	0,00 %	0,00 %	0,00 %	0,00 %
5	Dlhové cenné papiere vrátane UoP	0,00 %	0,00 %	0,00 %	0,00 %	0,00 %	0,00 %
6	Kapitálové nástroje	0,00 %	0,00 %		0,00 %	0,00 %	0,00 %
7	Ostatné finančné spoločnosti	0,00 %	0,00 %	0,00 %	0,00 %	0,00 %	0,00 %
8	z toho investičné spoločnosti	0,00 %	0,00 %	0,00 %	0,00 %	0,00 %	0,00 %
9	Úvery a preddavky	0,00 %	0,00 %	0,00 %	0,00 %	0,00 %	0,00 %
10	Dlhové cenné papiere vrátane UoP	0,00 %	0,00 %	0,00 %	0,00 %	0,00 %	0,00 %
11	Kapitálové nástroje	0,00 %	0,00 %		0,00 %	0,00 %	0,00 %
12	z toho správcové spoločnosti	0,00 %	0,00 %	0,00 %	0,00 %	0,00 %	0,00 %
13	Úvery a preddavky	0,00 %	0,00 %	0,00 %	0,00 %	0,00 %	0,00 %
14	Dlhové cenné papiere vrátane UoP	0,00 %	0,00 %	0,00 %	0,00 %	0,00 %	0,00 %
15	Kapitálové nástroje	0,00 %	0,00 %		0,00 %	0,00 %	0,00 %
16	z toho poisťovne	0,00 %	0,00 %	0,00 %	0,00 %	0,00 %	0,00 %
17	Úvery a preddavky	0,00 %	0,00 %	0,00 %	0,00 %	0,00 %	0,00 %
18	Dlhové cenné papiere vrátane UoP	0,00 %	0,00 %	0,00 %	0,00 %	0,00 %	0,00 %
19	Kapitálové nástroje	0,00 %	0,00 %		0,00 %	0,00 %	0,00 %
20	Nefinančné spoločnosti	0,00 %	0,00 %	0,00 %	0,00 %	0,00 %	0,00 %
21	Úvery a preddavky	0,00 %	0,00 %	0,00 %	0,00 %	0,00 %	0,00 %
22	Dlhové cenné papiere vrátane UoP	0,00 %	0,00 %	0,00 %	0,00 %	0,00 %	0,00 %
23	Kapitálové nástroje	0,00 %	0,00 %		0,00 %	0,00 %	0,00 %
24	Domácnosti	99,62 %	0,00 %	0,00 %	0,00 %	0,00 %	50,84 %
25	z toho úvery zabezpečené nehnuteľnosťou určenou na bývanie	99,94 %	0,00 %	0,00 %	0,00 %	0,00 %	47,03 %
26	z toho úvery na renováciu budov	100,00 %	0,00 %	0,00 %	0,00 %	0,00 %	2,83 %
27	z toho úvery na motorové vozidlá						
28	Financovanie miestnymi samosprávami	0,00 %	0,00 %	0,00 %	0,00 %	0,00 %	1,57 %
29	Financovanie bývania	0,00 %	0,00 %	0,00 %	0,00 %	0,00 %	0,00 %
30	Iné financovanie miestnymi samosprávami	0,00 %	0,00 %	0,00 %	0,00 %	0,00 %	1,57 %
31	Kolaterál získaný nadobudnutím vlastníctva: nehnuteľný majetok určený na bývanie a podnikanie	0,00 %	0,00 %	0,00 %	0,00 %	0,00 %	0,00 %
32	Aktíva GAR spolu	89,19 %	0,00 %	0,00 %	0,00 %	0,00 %	56,79 %

4. KPI týkajúci sa GAR a vzťahujúci sa na tok – Kapitálové výdavky, predchádzajúce obdobie

		a	b	c	d	e
% (v porovnaní s celkovými krytými aktívami v menovateli)		31.12.2024				
		Zmierňovanie zmeny klímy (CCM)				
		Podiel celkových krytých aktív na financovaní sektorov relevantných z hľadiska taxonómie (oprávnené v rámci taxonómie)				
		Podiel celkových zahrnutých aktív financujúcich sektory relevantné z hľadiska taxonómie (zosúladené s taxonómiou)			Z toho použí-tie výnosov	Z toho pre-chodné
<b>GAR – Kryté aktíva v čitateli aj menovateli</b>						
1	Úvery a preddavky, dlhové cenné papiere a majetkové nástroje bez HfT nároku na účely výpočtu GAR	94,86 %	0,00 %	0,00 %	0,00 %	0,00 %
2	Finančné záväzky	0,00 %	0,00 %	0,00 %	0,00 %	0,00 %
3	Úverové inštitúcie	0,00 %	0,00 %	0,00 %	0,00 %	0,00 %
4	Úvery a preddavky	0,00 %	0,00 %	0,00 %	0,00 %	0,00 %
5	Dlhové cenné papiere vrátane UoP	0,00 %	0,00 %	0,00 %	0,00 %	0,00 %
6	Kapitálové nástroje	0,00 %	0,00 %		0,00 %	0,00 %
7	Ostatné finančné spoločnosti	0,00 %	0,00 %	0,00 %	0,00 %	0,00 %
8	z toho investičné spoločnosti	0,00 %	0,00 %	0,00 %	0,00 %	0,00 %
9	Úvery a preddavky	0,00 %	0,00 %	0,00 %	0,00 %	0,00 %
10	Dlhové cenné papiere vrátane UoP	0,00 %	0,00 %	0,00 %	0,00 %	0,00 %
11	Kapitálové nástroje	0,00 %	0,00 %		0,00 %	0,00 %
12	z toho správcové spoločnosti	0,00 %	0,00 %	0,00 %	0,00 %	0,00 %
13	Úvery a preddavky	0,00 %	0,00 %	0,00 %	0,00 %	0,00 %
14	Dlhové cenné papiere vrátane UoP	0,00 %	0,00 %	0,00 %	0,00 %	0,00 %
15	Kapitálové nástroje	0,00 %	0,00 %		0,00 %	0,00 %
16	z toho poisťovne	0,00 %	0,00 %	0,00 %	0,00 %	0,00 %
17	Úvery a preddavky	0,00 %	0,00 %	0,00 %	0,00 %	0,00 %
18	Dlhové cenné papiere vrátane UoP	0,00 %	0,00 %	0,00 %	0,00 %	0,00 %
19	Kapitálové nástroje	0,00 %	0,00 %		0,00 %	0,00 %
20	Nefinančné spoločnosti	0,00 %	0,00 %	0,00 %	0,00 %	0,00 %
21	Úvery a preddavky	0,00 %	0,00 %	0,00 %	0,00 %	0,00 %
22	Dlhové cenné papiere vrátane UoP	0,00 %	0,00 %	0,00 %	0,00 %	0,00 %
23	Kapitálové nástroje	0,00 %	0,00 %		0,00 %	0,00 %
24	Domácnosti	99,01 %	0,00 %	0,00 %	0,00 %	0,00 %
25	z toho úvery zabezpečené nehnuteľnosťou určenou na bývanie	99,95 %	0,00 %	0,00 %	0,00 %	0,00 %
26	z toho úvery na renováciu budov	100,00 %	0,00 %	0,00 %	0,00 %	0,00 %
27	z toho úvery na motorové vozidlá	0,00 %	0,00 %	0,00 %	0,00 %	0,00 %
28	Financovanie miestnymi samosprávami	0,00 %	0,00 %	0,00 %	0,00 %	0,00 %
29	Financovanie bývania	0,00 %	0,00 %	0,00 %	0,00 %	0,00 %
30	Iné financovanie miestnymi samosprávami	0,00 %	0,00 %	0,00 %	0,00 %	0,00 %
31	Kolaterál získaný nadobudnutím vlastníctva: nehnuteľný majetok určený na bývanie a podnikanie	0,00 %	0,00 %	0,00 %	0,00 %	0,00 %
32	Aktíva GAR spolu	70,01 %	0,00 %	0,00 %	0,00 %	0,00 %

## 4. KPI týkajúci sa GAR a vzťahujúci sa na tok – Kapitálové výdavky, predchádzajúce obdobie

		f	g	h	i
% (v porovnaní s celkovými krytými aktívami v menovateli)		31.12.2024			
		Adaptácia na zmenu klímy (CCA)			
		Podiel celkových krytých aktív na financovaní sektorov relevantných z hľadiska taxonómie (oprávnené v rámci taxonómie)			
		Podiel celkových zahrnutých aktív financujúcich sektory relevantné z hľadiska taxonómie (zosúladené s taxonómiou)		Z toho použitie výnosov	Z toho podporné
<b>GAR – Kryté aktíva v čitateli aj menovateli</b>					
1	Úvery a preddavky, dlhové cenné papiere a majetkové nástroje bez HfT nároku na účely výpočtu GAR	0,00 %	0,00 %	0,00 %	0,00 %
2	Finančné záväzky	0,00 %	0,00 %	0,00 %	0,00 %
3	Úverové inštitúcie	0,00 %	0,00 %	0,00 %	0,00 %
4	Úvery a preddavky	0,00 %	0,00 %	0,00 %	0,00 %
5	Dlhové cenné papiere vrátane UoP	0,00 %	0,00 %	0,00 %	0,00 %
6	Kapitálové nástroje	0,00 %	0,00 %		0,00 %
7	Ostatné finančné spoločnosti	0,00 %	0,00 %	0,00 %	0,00 %
8	z toho investičné spoločnosti	0,00 %	0,00 %	0,00 %	0,00 %
9	Úvery a preddavky	0,00 %	0,00 %	0,00 %	0,00 %
10	Dlhové cenné papiere vrátane UoP	0,00 %	0,00 %	0,00 %	0,00 %
11	Kapitálové nástroje	0,00 %	0,00 %		0,00 %
12	z toho správčovské spoločnosti	0,00 %	0,00 %	0,00 %	0,00 %
13	Úvery a preddavky	0,00 %	0,00 %	0,00 %	0,00 %
14	Dlhové cenné papiere vrátane UoP	0,00 %	0,00 %	0,00 %	0,00 %
15	Kapitálové nástroje	0,00 %	0,00 %		0,00 %
16	z toho poisťovne	0,00 %	0,00 %	0,00 %	0,00 %
17	Úvery a preddavky	0,00 %	0,00 %	0,00 %	0,00 %
18	Dlhové cenné papiere vrátane UoP	0,00 %	0,00 %	0,00 %	0,00 %
19	Kapitálové nástroje	0,00 %	0,00 %		0,00 %
20	Nefinančné spoločnosti	0,00 %	0,00 %	0,00 %	0,00 %
21	Úvery a preddavky	0,00 %	0,00 %	0,00 %	0,00 %
22	Dlhové cenné papiere vrátane UoP	0,00 %	0,00 %	0,00 %	0,00 %
23	Kapitálové nástroje	0,00 %	0,00 %		0,00 %
24	Domácnosti	0,00 %	0,00 %	0,00 %	0,00 %
25	z toho úvery zabezpečené nehnuteľnosťou určenou na bývanie	0,00 %	0,00 %	0,00 %	0,00 %
26	z toho úvery na renováciu budov	0,00 %	0,00 %	0,00 %	0,00 %
27	z toho úvery na motorové vozidlá				
28	Financovanie miestnymi samosprávami	0,00 %	0,00 %	0,00 %	0,00 %
29	Financovanie bývania	0,00 %	0,00 %	0,00 %	0,00 %
30	Iné financovanie miestnymi samosprávami	0,00 %	0,00 %	0,00 %	0,00 %
31	Kolaterál získaný nadobudnutím vlastníctva: nehnuteľný majetok určený na bývanie a podnikanie	0,00 %	0,00 %	0,00 %	0,00 %
32	Aktíva GAR spolu	0,00 %	0,00 %	0,00 %	0,00 %

## 4. KPI týkajúci sa GAR a vzťahujúci sa na tok – Kapitálové výdavky, predchádzajúce obdobie

		j	k	l	m
% (v porovnaní s celkovými krytými aktívami v menovateľi)		31.12.2024			
		Vodné a morské zdroje (WTR)			
		Podiel celkových krytých aktív na financovaní sektorov relevantných z hľadiska taxonómie (oprávnené v rámci taxonómie)			
				Podiel celkových zahrnutých aktív financujúcich sektory relevantné z hľadiska taxonómie (zosúladené s taxonómiou)	
				Z toho použitie výnosov	Z toho podporné
<b>GAR – Kryté aktíva v čitateli aj menovateľi</b>					
1	Úvery a preddavky, dlhové cenné papiere a majetkové nástroje bez HfT nároku na účely výpočtu GAR	0,00 %	0,00 %	0,00 %	0,00 %
2	Finančné záväzky	0,00 %	0,00 %	0,00 %	0,00 %
3	Úverové inštitúcie	0,00 %	0,00 %	0,00 %	0,00 %
4	Úvery a preddavky	0,00 %	0,00 %	0,00 %	0,00 %
5	Dlhové cenné papiere vrátane UoP	0,00 %	0,00 %	0,00 %	0,00 %
6	Kapitálové nástroje	0,00 %	0,00 %		0,00 %
7	Ostatné finančné spoločnosti	0,00 %	0,00 %	0,00 %	0,00 %
8	z toho investičné spoločnosti	0,00 %	0,00 %	0,00 %	0,00 %
9	Úvery a preddavky	0,00 %	0,00 %	0,00 %	0,00 %
10	Dlhové cenné papiere vrátane UoP	0,00 %	0,00 %	0,00 %	0,00 %
11	Kapitálové nástroje	0,00 %	0,00 %		0,00 %
12	z toho správčovské spoločnosti	0,00 %	0,00 %	0,00 %	0,00 %
13	Úvery a preddavky	0,00 %	0,00 %	0,00 %	0,00 %
14	Dlhové cenné papiere vrátane UoP	0,00 %	0,00 %	0,00 %	0,00 %
15	Kapitálové nástroje	0,00 %	0,00 %		0,00 %
16	z toho poisťovne	0,00 %	0,00 %	0,00 %	0,00 %
17	Úvery a preddavky	0,00 %	0,00 %	0,00 %	0,00 %
18	Dlhové cenné papiere vrátane UoP	0,00 %	0,00 %	0,00 %	0,00 %
19	Kapitálové nástroje	0,00 %	0,00 %		0,00 %
20	Nefinančné spoločnosti	0,00 %	0,00 %	0,00 %	0,00 %
21	Úvery a preddavky	0,00 %	0,00 %	0,00 %	0,00 %
22	Dlhové cenné papiere vrátane UoP	0,00 %	0,00 %	0,00 %	0,00 %
23	Kapitálové nástroje	0,00 %	0,00 %		0,00 %
24	Domácnosti				
25	z toho úvery zabezpečené nehnuteľnosťou určenou na bývanie				
26	z toho úvery na renováciu budov				
27	z toho úvery na motorové vozidlá				
28	Financovanie miestnymi samosprávami	0,00 %	0,00 %	0,00 %	0,00 %
29	Financovanie bývania	0,00 %	0,00 %	0,00 %	0,00 %
30	Iné financovanie miestnymi samosprávami	0,00 %	0,00 %	0,00 %	0,00 %
31	Kolaterál získaný nadobudnutím vlastníctva: nehnuteľný majetok určený na bývanie a podnikanie	0,00 %	0,00 %	0,00 %	0,00 %
32	Aktíva GAR spolu	0,00 %	0,00 %	0,00 %	0,00 %

## 4. KPI týkajúci sa GAR a vzťahujúci sa na tok – Kapitálové výdavky, predchádzajúce obdobie

		n	o	p	q
% (v porovnaní s celkovými krytými aktívami v menovateli)		31.12.2024			
		Obehové hospodárstvo (CE)			
		Podiel celkových krytých aktív na financovaní sektorov relevantných z hľadiska taxonómie (oprávnené v rámci taxonómie)			
				Podiel celkových zahrnutých aktív financujúcich sektory relevantné z hľadiska taxonómie (zosúladené s taxonómiou)	
				Z toho použitie výnosov	Z toho podporné
<b>GAR – Kryté aktíva v čitateli aj menovateli</b>					
1	Úvery a preddavky, dlhové cenné papiere a majetkové nástroje bez HfT nároku na účely výpočtu GAR	0,00 %	0,00 %	0,00 %	0,00 %
2	Finančné záväzky	0,00 %	0,00 %	0,00 %	0,00 %
3	Úverové inštitúcie	0,00 %	0,00 %	0,00 %	0,00 %
4	Úvery a preddavky	0,00 %	0,00 %	0,00 %	0,00 %
5	Dlhové cenné papiere vrátane UoP	0,00 %	0,00 %	0,00 %	0,00 %
6	Kapitálové nástroje	0,00 %	0,00 %		0,00 %
7	Ostatné finančné spoločnosti	0,00 %	0,00 %	0,00 %	0,00 %
8	z toho investičné spoločnosti	0,00 %	0,00 %	0,00 %	0,00 %
9	Úvery a preddavky	0,00 %	0,00 %	0,00 %	0,00 %
10	Dlhové cenné papiere vrátane UoP	0,00 %	0,00 %	0,00 %	0,00 %
11	Kapitálové nástroje	0,00 %	0,00 %		0,00 %
12	z toho správčovské spoločnosti	0,00 %	0,00 %	0,00 %	0,00 %
13	Úvery a preddavky	0,00 %	0,00 %	0,00 %	0,00 %
14	Dlhové cenné papiere vrátane UoP	0,00 %	0,00 %	0,00 %	0,00 %
15	Kapitálové nástroje	0,00 %	0,00 %		0,00 %
16	z toho poisťovne	0,00 %	0,00 %	0,00 %	0,00 %
17	Úvery a preddavky	0,00 %	0,00 %	0,00 %	0,00 %
18	Dlhové cenné papiere vrátane UoP	0,00 %	0,00 %	0,00 %	0,00 %
19	Kapitálové nástroje	0,00 %	0,00 %		0,00 %
20	Nefinančné spoločnosti	0,00 %	0,00 %	0,00 %	0,00 %
21	Úvery a preddavky	0,00 %	0,00 %	0,00 %	0,00 %
22	Dlhové cenné papiere vrátane UoP	0,00 %	0,00 %	0,00 %	0,00 %
23	Kapitálové nástroje	0,00 %	0,00 %		0,00 %
24	Domácnosti	0,00 %	0,00 %	0,00 %	0,00 %
25	z toho úvery zabezpečené nehnuteľnosťou určenou na bývanie	0,00 %	0,00 %	0,00 %	0,00 %
26	z toho úvery na renováciu budov	0,00 %	0,00 %	0,00 %	0,00 %
27	z toho úvery na motorové vozidlá				
28	Financovanie miestnymi samosprávami	0,00 %	0,00 %	0,00 %	0,00 %
29	Financovanie bývania	0,00 %	0,00 %	0,00 %	0,00 %
30	Iné financovanie miestnymi samosprávami	0,00 %	0,00 %	0,00 %	0,00 %
31	Kolaterál získaný nadobudnutím vlastníctva: nehnuteľný majetok určený na bývanie a podnikanie	0,00 %	0,00 %	0,00 %	0,00 %
32	Aktíva GAR spolu	0,00 %	0,00 %	0,00 %	0,00 %

## 4. KPI týkajúci sa GAR a vzťahujúci sa na tok – Kapitálové výdavky, predchádzajúce obdobie

		r	s	t	u
% (v porovnaní s celkovými krytými aktívami v menovateli)		<b>31.12.2024</b>			
		<b>Znečisťovanie životného prostredia (PPC)</b>			
		Podiel celkových krytých aktív na financovaní sektorov relevantných z hľadiska taxonómie (oprávnené v rámci taxonómie)			
				Podiel celkových zahrnutých aktív financujúcich sektory relevantné z hľadiska taxonómie (zosúladené s taxonómiou)	
				Z toho použitie výnosov	Z toho podporné
<b>GAR – Kryté aktíva v čitateli aj menovateli</b>					
1	Úvery a preddavky, dlhové cenné papiere a majetkové nástroje bez HfT nároku na účely výpočtu GAR	0,00 %	0,00 %	0,00 %	0,00 %
2	Finančné záväzky	0,00 %	0,00 %	0,00 %	0,00 %
3	Úverové inštitúcie	0,00 %	0,00 %	0,00 %	0,00 %
4	Úvery a preddavky	0,00 %	0,00 %	0,00 %	0,00 %
5	Dlhové cenné papiere vrátane UoP	0,00 %	0,00 %	0,00 %	0,00 %
6	Kapitálové nástroje	0,00 %	0,00 %		0,00 %
7	Ostatné finančné spoločnosti	0,00 %	0,00 %	0,00 %	0,00 %
8	z toho investičné spoločnosti	0,00 %	0,00 %	0,00 %	0,00 %
9	Úvery a preddavky	0,00 %	0,00 %	0,00 %	0,00 %
10	Dlhové cenné papiere vrátane UoP	0,00 %	0,00 %	0,00 %	0,00 %
11	Kapitálové nástroje	0,00 %	0,00 %		0,00 %
12	z toho správčovské spoločnosti	0,00 %	0,00 %	0,00 %	0,00 %
13	Úvery a preddavky	0,00 %	0,00 %	0,00 %	0,00 %
14	Dlhové cenné papiere vrátane UoP	0,00 %	0,00 %	0,00 %	0,00 %
15	Kapitálové nástroje	0,00 %	0,00 %		0,00 %
16	z toho poisťovne	0,00 %	0,00 %	0,00 %	0,00 %
17	Úvery a preddavky	0,00 %	0,00 %	0,00 %	0,00 %
18	Dlhové cenné papiere vrátane UoP	0,00 %	0,00 %	0,00 %	0,00 %
19	Kapitálové nástroje	0,00 %	0,00 %		0,00 %
20	Nefinančné spoločnosti	0,00 %	0,00 %	0,00 %	0,00 %
21	Úvery a preddavky	0,00 %	0,00 %	0,00 %	0,00 %
22	Dlhové cenné papiere vrátane UoP	0,00 %	0,00 %	0,00 %	0,00 %
23	Kapitálové nástroje	0,00 %	0,00 %		0,00 %
24	Domácnosti				
25	z toho úvery zabezpečené nehnuteľnosťou určenou na bývanie				
26	z toho úvery na renováciu budov				
27	z toho úvery na motorové vozidlá				
28	Financovanie miestnymi samosprávami	0,00 %	0,00 %	0,00 %	0,00 %
29	Financovanie bývania	0,00 %	0,00 %	0,00 %	0,00 %
30	Iné financovanie miestnymi samosprávami	0,00 %	0,00 %	0,00 %	0,00 %
31	Kolaterál získaný nadobudnutím vlastníctva: nehnuteľný majetok určený na bývanie a podnikanie	0,00 %	0,00 %	0,00 %	0,00 %
32	Aktíva GAR spolu	0,00 %	0,00 %	0,00 %	0,00 %

4. KPI týkajúci sa GAR a vzťahujúci sa na tok – Kapitálové výdavky, predchádzajúce obdobie

		V	W	X	Z
% (v porovnaní s celkovými krytými aktívami v menovateľi)		<b>31.12.2024</b>			
		<b>Biodiverzita a ekosystémy (BIO)</b>			
		Podiel celkových krytých aktív na financovaní sektorov relevantných z hľadiska taxonómie (oprávnené v rámci taxonómie)			
				Podiel celkových zahrnutých aktív financujúcich sektory relevantné z hľadiska taxonómie (zosúladené s taxonómiou)	
				Z toho použitie výnosov	Z toho podporné
<b>GAR – Kryté aktíva v čitateli aj menovateľi</b>					
1	Úvery a preddavky, dlhové cenné papiere a majetkové nástroje bez HfT nároku na účely výpočtu GAR	0,00 %	0,00 %	0,00 %	0,00 %
2	Finančné záväzky	0,00 %	0,00 %	0,00 %	0,00 %
3	Úverové inštitúcie	0,00 %	0,00 %	0,00 %	0,00 %
4	Úvery a preddavky	0,00 %	0,00 %	0,00 %	0,00 %
5	Dlhové cenné papiere vrátane UoP	0,00 %	0,00 %	0,00 %	0,00 %
6	Kapitálové nástroje	0,00 %	0,00 %		0,00 %
7	Ostatné finančné spoločnosti	0,00 %	0,00 %	0,00 %	0,00 %
8	z toho investičné spoločnosti	0,00 %	0,00 %	0,00 %	0,00 %
9	Úvery a preddavky	0,00 %	0,00 %	0,00 %	0,00 %
10	Dlhové cenné papiere vrátane UoP	0,00 %	0,00 %	0,00 %	0,00 %
11	Kapitálové nástroje	0,00 %	0,00 %		0,00 %
12	z toho správcovské spoločnosti	0,00 %	0,00 %	0,00 %	0,00 %
13	Úvery a preddavky	0,00 %	0,00 %	0,00 %	0,00 %
14	Dlhové cenné papiere vrátane UoP	0,00 %	0,00 %	0,00 %	0,00 %
15	Kapitálové nástroje	0,00 %	0,00 %		0,00 %
16	z toho poisťovne	0,00 %	0,00 %	0,00 %	0,00 %
17	Úvery a preddavky	0,00 %	0,00 %	0,00 %	0,00 %
18	Dlhové cenné papiere vrátane UoP	0,00 %	0,00 %	0,00 %	0,00 %
19	Kapitálové nástroje	0,00 %	0,00 %		0,00 %
20	Nefinančné spoločnosti	0,00 %	0,00 %	0,00 %	0,00 %
21	Úvery a preddavky	0,00 %	0,00 %	0,00 %	0,00 %
22	Dlhové cenné papiere vrátane UoP	0,00 %	0,00 %	0,00 %	0,00 %
23	Kapitálové nástroje	0,00 %	0,00 %		0,00 %
24	Domácnosti				
25	z toho úvery zabezpečené nehnuteľnosťou určenou na bývanie				
26	z toho úvery na renováciu budov				
27	z toho úvery na motorové vozidlá				
28	Financovanie miestnymi samosprávami	0,00 %	0,00 %	0,00 %	0,00 %
29	Financovanie bývania	0,00 %	0,00 %	0,00 %	0,00 %
30	Iné financovanie miestnymi samosprávami	0,00 %	0,00 %	0,00 %	0,00 %
31	Kolaterál získaný nadobudnutím vlastníctva: nehnuteľný majetok určený na bývanie a podnikanie	0,00 %	0,00 %	0,00 %	0,00 %
32	Aktíva GAR spolu	0,00 %	0,00 %	0,00 %	0,00 %

## 4. KPI týkajúci sa GAR a vzťahujúci sa na tok – Kapitálové výdavky, predchádzajúce obdobie

		aa	ab	ac	ad	ae	af
% (v porovnaní s celkovými krytými aktívami v menovateľi)		31.12.2024					
		SPOLU (CCM + CCA + WTR + CE + PPC + BIO)					Podiel celkových krytých aktív
		Podiel celkových krytých aktív na financovaní sektorov relevantných z hľadiska taxonómie (oprávnené v rámci taxonómie)					
		Podiel celkových zahrnutých aktív financujúcich sektory relevantné z hľadiska taxonómie (zosúladené s taxonómiou)			Z toho použítie výnosov	Z toho prechodné	
<b>GAR – Kryté aktíva v čitateli aj menovateľi</b>							
1	Úvery a preddavky, dlhové cenné papiere a majetkové nástroje bez HfT nároku na účely výpočtu GAR	94,86 %	0,00 %	0,00 %	0,00 %	0,00 %	34,83 %
2	Finančné záväzky	0,00 %	0,00 %	0,00 %	0,00 %	0,00 %	0,00 %
3	Úverové inštitúcie	0,00 %	0,00 %	0,00 %	0,00 %	0,00 %	0,00 %
4	Úvery a preddavky	0,00 %	0,00 %	0,00 %	0,00 %	0,00 %	0,00 %
5	Dlhové cenné papiere vrátane UoP	0,00 %	0,00 %	0,00 %	0,00 %	0,00 %	0,00 %
6	Kapitálové nástroje	0,00 %	0,00 %		0,00 %	0,00 %	0,00 %
7	Ostatné finančné spoločnosti	0,00 %	0,00 %	0,00 %	0,00 %	0,00 %	0,00 %
8	z toho investičné spoločnosti	0,00 %	0,00 %	0,00 %	0,00 %	0,00 %	0,00 %
9	Úvery a preddavky	0,00 %	0,00 %	0,00 %	0,00 %	0,00 %	0,00 %
10	Dlhové cenné papiere vrátane UoP	0,00 %	0,00 %	0,00 %	0,00 %	0,00 %	0,00 %
11	Kapitálové nástroje	0,00 %	0,00 %		0,00 %	0,00 %	0,00 %
12	z toho správcové spoločnosti	0,00 %	0,00 %	0,00 %	0,00 %	0,00 %	0,00 %
13	Úvery a preddavky	0,00 %	0,00 %	0,00 %	0,00 %	0,00 %	0,00 %
14	Dlhové cenné papiere vrátane UoP	0,00 %	0,00 %	0,00 %	0,00 %	0,00 %	0,00 %
15	Kapitálové nástroje	0,00 %	0,00 %		0,00 %	0,00 %	0,00 %
16	z toho poisťovne	0,00 %	0,00 %	0,00 %	0,00 %	0,00 %	0,00 %
17	Úvery a preddavky	0,00 %	0,00 %	0,00 %	0,00 %	0,00 %	0,00 %
18	Dlhové cenné papiere vrátane UoP	0,00 %	0,00 %	0,00 %	0,00 %	0,00 %	0,00 %
19	Kapitálové nástroje	0,00 %	0,00 %		0,00 %	0,00 %	0,00 %
20	Nefinančné spoločnosti	0,00 %	0,00 %	0,00 %	0,00 %	0,00 %	0,00 %
21	Úvery a preddavky	0,00 %	0,00 %	0,00 %	0,00 %	0,00 %	0,00 %
22	Dlhové cenné papiere vrátane UoP	0,00 %	0,00 %	0,00 %	0,00 %	0,00 %	0,00 %
23	Kapitálové nástroje	0,00 %	0,00 %		0,00 %	0,00 %	0,00 %
24	Domácnosti	99,01 %	0,00 %	0,00 %	0,00 %	0,00 %	33,37 %
25	z toho úvery zabezpečené nehnuteľnosťou určenou na bývanie	99,95 %	0,00 %	0,00 %	0,00 %	0,00 %	30,25 %
26	z toho úvery na renováciu budov	100,00 %	0,00 %	0,00 %	0,00 %	0,00 %	2,11 %
27	z toho úvery na motorové vozidlá						
28	Financovanie miestnymi samosprávami	0,00 %	0,00 %	0,00 %	0,00 %	0,00 %	1,46 %
29	Financovanie bývania	0,00 %	0,00 %	0,00 %	0,00 %	0,00 %	0,00 %
30	Iné financovanie miestnymi samosprávami	0,00 %	0,00 %	0,00 %	0,00 %	0,00 %	1,46 %
31	Kolaterál získaný nadobudnutím vlastníctva: nehnuteľný majetok určený na bývanie a podnikanie	0,00 %	0,00 %	0,00 %	0,00 %	0,00 %	0,00 %
32	Aktíva GAR spolu	70,01 %	0,00 %	0,00 %	0,00 %	0,00 %	47,19 %

5. KPI týkajúci sa podsúvahových expozícií – Obrat

		a	b	c	d	e	f	g	h	i
		<b>31.12.2025</b>								
		<b>Zmierňovanie zmeny klímy (CCM)</b>					<b>Adaptácia na zmenu klímy (CCA)</b>			
% (v porovnaní s celkovými podsúvahovými aktívami s platným nárokom)		Podiel celkových krytých aktív na financovaní sektorov relevantných z hľadiska taxonómie (oprávnené v rámci taxonómie)					Podiel celkových krytých aktív na financovaní sektorov relevantných z hľadiska taxonómie (oprávnené v rámci taxonómie)			
		Podiel celkových zahrnutých aktív financujúcich sektory relevantné z hľadiska taxonómie (zosúladené s taxonómiou)					Podiel celkových zahrnutých aktív financujúcich sektory relevantné z hľadiska taxonómie (zosúladené s taxonómiou)			
				Z toho použitie výnosov	Z toho prechodné	Z toho podporné			Z toho použitie výnosov	Z toho podporné
1	Finančné záruky (FinGuar KPI)	0,00 %	0,00 %	0,00 %	0,00 %	0,00 %	0,00 %	0,00 %	0,00 %	0,00 %
2	Spravované aktíva (AuM KPI)	0,00 %	0,00 %	0,00 %	0,00 %	0,00 %	0,00 %	0,00 %	0,00 %	0,00 %

		j	k	l	m	n	o	p	q	
		<b>31.12.2025</b>								
		<b>Vodné a morské zdroje (WTR)</b>				<b>Obehové hospodárstvo (CE)</b>				
% (v porovnaní s celkovými podsúvahovými aktívami s platným nárokom)		Podiel celkových krytých aktív na financovaní sektorov relevantných z hľadiska taxonómie (oprávnené v rámci taxonómie)				Podiel celkových krytých aktív na financovaní sektorov relevantných z hľadiska taxonómie (oprávnené v rámci taxonómie)				
		Podiel celkových zahrnutých aktív financujúcich sektory relevantné z hľadiska taxonómie (zosúladené s taxonómiou)				Podiel celkových zahrnutých aktív financujúcich sektory relevantné z hľadiska taxonómie (zosúladené s taxonómiou)				
				Z toho použitie výnosov	Z toho podporné			Z toho použitie výnosov	Z toho podporné	
1	Finančné záruky (FinGuar KPI)	0,00 %	0,00 %	0,00 %	0,00 %	0,00 %	0,00 %	0,00 %	0,00 %	
2	Spravované aktíva (AuM KPI)	0,00 %	0,00 %	0,00 %	0,00 %	0,00 %	0,00 %	0,00 %	0,00 %	

5. KPI týkajúci sa podsúvahových expozícií – Obrat

		r	s	t	u	v	w	x	z
% (v porovnaní s celkovými podsúvahovými aktívami s platným nárokom)		<b>31.12.2025</b>							
		<b>Znečisťovanie životného prostredia (PPC)</b>				<b>Biodiverzita a ekosystémy (BIO)</b>			
		Podiel celkových krytých aktív na financovaní sektorov relevantných z hľadiska taxonómie (oprávnené v rámci taxonómie)				Podiel celkových krytých aktív na financovaní sektorov relevantných z hľadiska taxonómie (oprávnené v rámci taxonómie)			
				Podiel celkových zahrnutých aktív financujúcich sektory relevantné z hľadiska taxonómie (zosúladené s taxonómiou)				Podiel celkových zahrnutých aktív financujúcich sektory relevantné z hľadiska taxonómie (zosúladené s taxonómiou)	
					Z toho použitie výnosov	Z toho podporné		Z toho použitie výnosov	Z toho podporné
1	Finančné záruky (FinGuar KPI)	0,00 %	0,00 %	0,00 %	0,00 %	0,00 %	0,00 %	0,00 %	0,00 %
2	Spravované aktíva (AuM KPI)	0,00 %	0,00 %	0,00 %	0,00 %	0,00 %	0,00 %	0,00 %	0,00 %

		aa	ab	ac	ad	ae	
% (v porovnaní s celkovými podsúvahovými aktívami s platným nárokom)		<b>31.12.2025</b>					
		<b>SPOLU (CCM + CCA + WTR + CE + PPC + BIO)</b>					
		Podiel celkových krytých aktív na financovaní sektorov relevantných z hľadiska taxonómie (oprávnené v rámci taxonómie)					
				Podiel celkových zahrnutých aktív financujúcich sektory relevantné z hľadiska taxonómie (zosúladené s taxonómiou)			
					Z toho použitie výnosov	Z toho prechodné	Z toho podporné
1	Finančné záruky (FinGuar KPI)	0,00 %	0,00 %	0,00 %	0,00 %	0,00 %	
2	Spravované aktíva (AuM KPI)	0,00 %	0,00 %	0,00 %	0,00 %	0,00 %	

1. Inštitúcia v tejto šablóne zverejní kľúčové ukazovatele výkonnosti pre podsúvahové expozície (finančné záruky a AuM) vypočítané na základe údajov zverejnených v šablóne 1, na krytých aktívach, a použitím vzorcov navrhnutých v tejto šablóne
2. Inštitúcie budú duplikovať túto šablónu na účely zverejňovania stavových a tokových KPI pre podsúvahové expozície

5. KPI týkajúci sa podsúvahových expozícií – Obrat, predchádzajúce obdobie

		a	b	c	d	e	f	g	h	i
		<b>31.12.2024</b>								
		<b>Zmierňovanie zmeny klímy (CCM)</b>					<b>Adaptácia na zmenu klímy (CCA)</b>			
% (v porovnaní s celkovými podsúvahovými aktívami s platným nárokom)		Podiel celkových krytých aktív na financovaní sektorov relevantných z hľadiska taxonómie (oprávnené v rámci taxonómie)					Podiel celkových krytých aktív na financovaní sektorov relevantných z hľadiska taxonómie (oprávnené v rámci taxonómie)			
		Podiel celkových zahrnutých aktív financujúcich sektory relevantné z hľadiska taxonómie (zosúladené s taxonómiou)					Podiel celkových zahrnutých aktív financujúcich sektory relevantné z hľadiska taxonómie (zosúladené s taxonómiou)			
				Z toho použitie výnosov	Z toho prechodné	Z toho podporné			Z toho použitie výnosov	Z toho podporné
1	Finančné záruky (FinGuar KPI)	0,00 %	0,00 %	0,00 %	0,00 %	0,00 %	0,00 %	0,00 %	0,00 %	0,00 %
2	Spravované aktíva (AuM KPI)	0,00 %	0,00 %	0,00 %	0,00 %	0,00 %	0,00 %	0,00 %	0,00 %	0,00 %

		j	k	l	m	n	o	p	q	
		<b>31.12.2024</b>								
		<b>Vodné a morské zdroje (WTR)</b>				<b>Obehové hospodárstvo (CE)</b>				
% (v porovnaní s celkovými podsúvahovými aktívami s platným nárokom)		Podiel celkových krytých aktív na financovaní sektorov relevantných z hľadiska taxonómie (oprávnené v rámci taxonómie)				Podiel celkových krytých aktív na financovaní sektorov relevantných z hľadiska taxonómie (oprávnené v rámci taxonómie)				
		Podiel celkových zahrnutých aktív financujúcich sektory relevantné z hľadiska taxonómie (zosúladené s taxonómiou)				Podiel celkových zahrnutých aktív financujúcich sektory relevantné z hľadiska taxonómie (zosúladené s taxonómiou)				
				Z toho použitie výnosov	Z toho podporné			Z toho použitie výnosov	Z toho podporné	
1	Finančné záruky (FinGuar KPI)	0,00 %	0,00 %	0,00 %	0,00 %	0,00 %	0,00 %	0,00 %	0,00 %	
2	Spravované aktíva (AuM KPI)	0,00 %	0,00 %	0,00 %	0,00 %	0,00 %	0,00 %	0,00 %	0,00 %	

5. KPI týkajúci sa podsúvahových expozícií – Obrat, predchádzajúce obdobie

		r	s	t	u	v	w	x	z		
		<b>31.12.2024</b>									
		<b>Znečisťovanie životného prostredia (PPC)</b>				<b>Biodiverzita a ekosystémy (BIO)</b>					
% (v porovnaní s celkovými podsúvahovými aktívami s platným nárokom)		Podiel celkových krytých aktív na financovaní sektorov relevantných z hľadiska taxonómie (oprávnené v rámci taxonómie)				Podiel celkových krytých aktív na financovaní sektorov relevantných z hľadiska taxonómie (oprávnené v rámci taxonómie)					
		Podiel celkových zahrnutých aktív financujúcich sektory relevantné z hľadiska taxonómie (zosúladené s taxonómiou)				Podiel celkových zahrnutých aktív financujúcich sektory relevantné z hľadiska taxonómie (zosúladené s taxonómiou)					
				Z toho použitie výnosov		Z toho podporné				Z toho použitie výnosov	
1	Finančné záruky (FinGuar KPI)	0,00 %	0,00 %	0,00 %	0,00 %	0,00 %	0,00 %	0,00 %	0,00 %	0,00 %	0,00 %
2	Spravované aktíva (AuM KPI)	0,00 %	0,00 %	0,00 %	0,00 %	0,00 %	0,00 %	0,00 %	0,00 %	0,00 %	0,00 %

		aa	ab	ac	ad	ae
		<b>31.12.2024</b>				
		<b>SPOLU (CCM + CCA + WTR + CE + PPC + BIO)</b>				
% (v porovnaní s celkovými podsúvahovými aktívami s platným nárokom)		Podiel celkových krytých aktív na financovaní sektorov relevantných z hľadiska taxonómie (oprávnené v rámci taxonómie)				
		Podiel celkových zahrnutých aktív financujúcich sektory relevantné z hľadiska taxonómie (zosúladené s taxonómiou)				
				Z toho použitie výnosov		Z toho prechodné
1	Finančné záruky (FinGuar KPI)	0,00 %	0,00 %	0,00 %	0,00 %	0,00 %
2	Spravované aktíva (AuM KPI)	0,00 %	0,00 %	0,00 %	0,00 %	0,00 %

1. Inštitúcia v tejto šablóne zverejní kľúčové ukazovatele výkonnosti pre podsúvahové expozície (finančné záruky a AuM) vypočítané na základe údajov zverejnených v šablóne 1, na krytých aktívach, a použitím vzorcov navrhnutých v tejto šablóne
2. Inštitúcie budú duplikovať túto šablónu na účely zverejňovania stavových a tokových KPI pre podsúvahové expozície

5. KPI týkajúci sa podsúvahových expozícií – Kapitálové výdavky

		a	b	c	d	e	f	g	h	i
		<b>31.12.2025</b>								
		<b>Zmierňovanie zmeny klímy (CCM)</b>					<b>Adaptácia na zmenu klímy (CCA)</b>			
% (v porovnaní s celkovými podsúvahovými aktívami s platným nárokom)		Podiel celkových krytých aktív na financovaní sektorov relevantných z hľadiska taxonómie (oprávnené v rámci taxonómie)					Podiel celkových krytých aktív na financovaní sektorov relevantných z hľadiska taxonómie (oprávnené v rámci taxonómie)			
		Podiel celkových zahrnutých aktív financujúcich sektory relevantné z hľadiska taxonómie (zosúladené s taxonómiou)					Podiel celkových zahrnutých aktív financujúcich sektory relevantné z hľadiska taxonómie (zosúladené s taxonómiou)			
				Z toho použitie výnosov	Z toho prechodné	Z toho podporné			Z toho použitie výnosov	Z toho podporné
1	Finančné záruky (FinGuar KPI)	0,00 %	0,00 %	0,00 %	0,00 %	0,00 %	0,00 %	0,00 %	0,00 %	0,00 %
2	Spravované aktíva (AuM KPI)	0,00 %	0,00 %	0,00 %	0,00 %	0,00 %	0,00 %	0,00 %	0,00 %	0,00 %

		j	k	l	m	n	o	p	q	
		<b>31.12.2025</b>								
		<b>Vodné a morské zdroje (WTR)</b>				<b>Obehové hospodárstvo (CE)</b>				
% (v porovnaní s celkovými podsúvahovými aktívami s platným nárokom)		Podiel celkových krytých aktív na financovaní sektorov relevantných z hľadiska taxonómie (oprávnené v rámci taxonómie)				Podiel celkových krytých aktív na financovaní sektorov relevantných z hľadiska taxonómie (oprávnené v rámci taxonómie)				
		Podiel celkových zahrnutých aktív financujúcich sektory relevantné z hľadiska taxonómie (zosúladené s taxonómiou)				Podiel celkových zahrnutých aktív financujúcich sektory relevantné z hľadiska taxonómie (zosúladené s taxonómiou)				
				Z toho použitie výnosov	Z toho podporné			Z toho použitie výnosov	Z toho podporné	
1	Finančné záruky (FinGuar KPI)	0,00 %	0,00 %	0,00 %	0,00 %	0,00 %	0,00 %	0,00 %	0,00 %	
2	Spravované aktíva (AuM KPI)	0,00%	0,00%	0,00%	0,00%	0,00%	0,00%	0,00%	0,00%	

5. KPI týkajúci sa podsúvahových expozícií – Kapitálové výdavky

		r	s	t	u	v	w	x	z
		<b>31.12.2025</b>							
		<b>Znečisťovanie životného prostredia (PPC)</b>				<b>Biodiverzita a ekosystémy (BIO)</b>			
% (v porovnaní s celkovými podsúvahovými aktívami s platným nárokom)		Podiel celkových krytých aktív na financovaní sektorov relevantných z hľadiska taxonómie (oprávnené v rámci taxonómie)				Podiel celkových krytých aktív na financovaní sektorov relevantných z hľadiska taxonómie (oprávnené v rámci taxonómie)			
		Podiel celkových zahrnutých aktív financujúcich sektory relevantné z hľadiska taxonómie (zosúladené s taxonómiou)				Podiel celkových zahrnutých aktív financujúcich sektory relevantné z hľadiska taxonómie (zosúladené s taxonómiou)			
				Z toho použitie výnosov	Z toho podporné			Z toho použitie výnosov	Z toho podporné
1	Finančné záruky (FinGuar KPI)	0,00 %	0,00 %	0,00 %	0,00 %	0,00 %	0,00 %	0,00 %	0,00 %
2	Spravované aktíva (AuM KPI)	0,00%	0,00%	0,00%	0,00%	0,00%	0,00%	0,00%	0,00%

		aa	ab	ac	ad	ae
		<b>31.12.2025</b>				
		<b>SPOLU (CCM + CCA + WTR + CE + PPC + BIO)</b>				
% (v porovnaní s celkovými podsúvahovými aktívami s platným nárokom)		Podiel celkových krytých aktív na financovaní sektorov relevantných z hľadiska taxonómie (oprávnené v rámci taxonómie)				
		Podiel celkových zahrnutých aktív financujúcich sektory relevantné z hľadiska taxonómie (zosúladené s taxonómiou)				
				Z toho použitie výnosov	Z toho prechodné	Z toho podporné
1	Finančné záruky (FinGuar KPI)	0,00 %	0,00 %	0,00 %	0,00 %	0,00 %
2	Spravované aktíva (AuM KPI)	0,00 %	0,00 %	0,00 %	0,00 %	0,00 %

5. KPI týkajúci sa podsúvahových expozícií – Kapitálové výdavky, predchádzajúce obdobie

		a	b	c	d	e	f	g	h	i
		<b>31.12.2024</b>								
		<b>Zmierňovanie zmeny klímy (CCM)</b>					<b>Adaptácia na zmenu klímy (CCA)</b>			
% (v porovnaní s celkovými podsúvahovými aktívami s platným nárokom)		Podiel celkových krytých aktív na financovaní sektorov relevantných z hľadiska taxonómie (oprávnené v rámci taxonómie)					Podiel celkových krytých aktív na financovaní sektorov relevantných z hľadiska taxonómie (oprávnené v rámci taxonómie)			
		Podiel celkových zahrnutých aktív financujúcich sektory relevantné z hľadiska taxonómie (zosúladené s taxonómiou)					Podiel celkových zahrnutých aktív financujúcich sektory relevantné z hľadiska taxonómie (zosúladené s taxonómiou)			
				Z toho použitie výnosov	Z toho prechodné	Z toho podporné				Z toho použitie výnosov
1	Finančné záruky (FinGuar KPI)	0,00 %	0,00 %	0,00 %	0,00 %	0,00 %	0,00 %	0,00 %	0,00 %	0,00 %
2	Spravované aktíva (AuM KPI)	0,00 %	0,00 %	0,00 %	0,00 %	0,00 %	0,00 %	0,00 %	0,00 %	0,00 %

		j	k	l	m	n	o	p	q	
		<b>31.12.2024</b>								
		<b>Vodné a morské zdroje (WTR)</b>				<b>Obehové hospodárstvo (CE)</b>				
% (v porovnaní s celkovými podsúvahovými aktívami s platným nárokom)		Podiel celkových krytých aktív na financovaní sektorov relevantných z hľadiska taxonómie (oprávnené v rámci taxonómie)				Podiel celkových krytých aktív na financovaní sektorov relevantných z hľadiska taxonómie (oprávnené v rámci taxonómie)				
		Podiel celkových zahrnutých aktív financujúcich sektory relevantné z hľadiska taxonómie (zosúladené s taxonómiou)				Podiel celkových zahrnutých aktív financujúcich sektory relevantné z hľadiska taxonómie (zosúladené s taxonómiou)				
				Z toho použitie výnosov	Z toho podporné				Z toho použitie výnosov	Z toho podporné
1	Finančné záruky (FinGuar KPI)	0,00 %	0,00 %	0,00 %	0,00 %	0,00 %	0,00 %	0,00 %	0,00 %	0,00 %
2	Spravované aktíva (AuM KPI)	0,00%	0,00%	0,00%	0,00%	0,00%	0,00%	0,00%	0,00%	0,00%

5. KPI týkajúci sa podsúvahových expozícií – Kapitálové výdavky, predchádzajúce obdobie

		r	s	t	u	v	w	x	z
% (v porovnaní s celkovými podsúvahovými aktívami s platným nárokom)		<b>31.12.2024</b>							
		<b>Znečisťovanie životného prostredia (PPC)</b>				<b>Biodiverzita a ekosystémy (BIO)</b>			
		Podiel celkových krytých aktív na financovaní sektorov relevantných z hľadiska taxonómie (oprávnené v rámci taxonómie)				Podiel celkových krytých aktív na financovaní sektorov relevantných z hľadiska taxonómie (oprávnené v rámci taxonómie)			
		Podiel celkových zahrnutých aktív financujúcich sektory relevantné z hľadiska taxonómie (zosúladené s taxonómiou)				Podiel celkových zahrnutých aktív financujúcich sektory relevantné z hľadiska taxonómie (zosúladené s taxonómiou)			
				Z toho použitie výnosov		Z toho podporné		Z toho použitie výnosov	
1	Finančné záruky (FinGuar KPI)	0,00 %	0,00 %	0,00 %	0,00 %	0,00 %	0,00 %	0,00 %	0,00 %
2	Spravované aktíva (AuM KPI)	0,00%	0,00%	0,00%	0,00%	0,00%	0,00%	0,00%	0,00%

		aa	ab	ac	ad	ae
% (v porovnaní s celkovými podsúvahovými aktívami s platným nárokom)		<b>31.12.2024</b>				
		<b>SPOLU (CCM + CCA + WTR + CE + PPC + BIO)</b>				
		Podiel celkových krytých aktív na financovaní sektorov relevantných z hľadiska taxonómie (oprávnené v rámci taxonómie)				
		Podiel celkových zahrnutých aktív financujúcich sektory relevantné z hľadiska taxonómie (zosúladené s taxonómiou)				
				Z toho použitie výnosov		Z toho prechodné
1	Finančné záruky (FinGuar KPI)	0,00 %	0,00 %	0,00 %	0,00 %	0,00 %
2	Spravované aktíva (AuM KPI)	0,00 %	0,00 %	0,00 %	0,00 %	0,00 %

5. KPI týkajúci sa podsúvahových expozícií – Tok obrat

		a	b	c	d	e	f	g	h	i
		<b>31.12.2025</b>								
		<b>Zmierňovanie zmeny klímy (CCM)</b>					<b>Adaptácia na zmenu klímy (CCA)</b>			
% (v porovnaní s celkovými podsúvahovými aktívami s platným nárokom)		Podiel celkových krytých aktív na financovaní sektorov relevantných z hľadiska taxonómie (oprávnené v rámci taxonómie)					Podiel celkových krytých aktív na financovaní sektorov relevantných z hľadiska taxonómie (oprávnené v rámci taxonómie)			
		Podiel celkových zahrnutých aktív financujúcich sektory relevantné z hľadiska taxonómie (zosúladené s taxonómiou)					Podiel celkových zahrnutých aktív financujúcich sektory relevantné z hľadiska taxonómie (zosúladené s taxonómiou)			
				Z toho použitie výnosov	Z toho prechodné	Z toho podporné			Z toho použitie výnosov	Z toho podporné
1	Finančné záruky (FinGuar KPI)	0,00 %	0,00 %	0,00 %	0,00 %	0,00 %	0,00 %	0,00 %	0,00 %	0,00 %
2	Spravované aktíva (AuM KPI)	0,00 %	0,00 %	0,00 %	0,00 %	0,00 %	0,00 %	0,00 %	0,00 %	0,00 %

		j	k	l	m	n	o	p	q	
		<b>31.12.2025</b>								
		<b>Vodné a morské zdroje (WTR)</b>				<b>Obehové hospodárstvo (CE)</b>				
% (v porovnaní s celkovými podsúvahovými aktívami s platným nárokom)		Podiel celkových krytých aktív na financovaní sektorov relevantných z hľadiska taxonómie (oprávnené v rámci taxonómie)				Podiel celkových krytých aktív na financovaní sektorov relevantných z hľadiska taxonómie (oprávnené v rámci taxonómie)				
		Podiel celkových zahrnutých aktív financujúcich sektory relevantné z hľadiska taxonómie (zosúladené s taxonómiou)				Podiel celkových zahrnutých aktív financujúcich sektory relevantné z hľadiska taxonómie (zosúladené s taxonómiou)				
				Z toho použitie výnosov	Z toho podporné			Z toho použitie výnosov	Z toho podporné	
1	Finančné záruky (FinGuar KPI)	0,00 %	0,00 %	0,00 %	0,00 %	0,00 %	0,00 %	0,00 %	0,00 %	
2	Spravované aktíva (AuM KPI)	0,00 %	0,00 %	0,00 %	0,00 %	0,00 %	0,00 %	0,00 %	0,00 %	

5. KPI týkajúci sa podsúvahových expozícií – Tok obrat

		r	s	t	u	v	w	x	z
% (v porovnaní s celkovými podsúvahovými aktívami s platným nárokom)		<b>31.12.2025</b>							
		<b>Znečisťovanie životného prostredia (PPC)</b>				<b>Biodiverzita a ekosystémy (BIO)</b>			
		Podiel celkových krytých aktív na financovaní sektorov relevantných z hľadiska taxonómie (oprávnené v rámci taxonómie)				Podiel celkových krytých aktív na financovaní sektorov relevantných z hľadiska taxonómie (oprávnené v rámci taxonómie)			
				Podiel celkových zahrnutých aktív financujúcich sektory relevantné z hľadiska taxonómie (zosúladené s taxonómiou)				Podiel celkových zahrnutých aktív financujúcich sektory relevantné z hľadiska taxonómie (zosúladené s taxonómiou)	
					Z toho použitie výnosov	Z toho podporné		Z toho použitie výnosov	Z toho podporné
1	Finančné záruky (FinGuar KPI)	0,00 %	0,00 %	0,00 %	0,00 %	0,00 %	0,00 %	0,00 %	0,00 %
2	Spravované aktíva (AuM KPI)	0,00 %	0,00 %	0,00 %	0,00 %	0,00 %	0,00 %	0,00 %	0,00 %

		aa	ab	ac	ad	ae	
% (v porovnaní s celkovými podsúvahovými aktívami s platným nárokom)		<b>31.12.2025</b>					
		<b>SPOLU (CCM + CCA + WTR + CE + PPC + BIO)</b>					
		Podiel celkových krytých aktív na financovaní sektorov relevantných z hľadiska taxonómie (oprávnené v rámci taxonómie)					
				Podiel celkových zahrnutých aktív financujúcich sektory relevantné z hľadiska taxonómie (zosúladené s taxonómiou)			
					Z toho použitie výnosov	Z toho prechodné	Z toho podporné
1	Finančné záruky (FinGuar KPI)	0,00 %	0,00 %	0,00 %	0,00 %	0,00 %	
2	Spravované aktíva (AuM KPI)	0,00 %	0,00 %	0,00 %	0,00 %	0,00 %	

5. KPI týkajúci sa podsúvahových expozícií – Tok obrat, predchádzajúce obdobie

		a	b	c	d	e	f	g	h	i
		<b>31.12.2024</b>								
		<b>Zmierňovanie zmeny klímy (CCM)</b>					<b>Adaptácia na zmenu klímy (CCA)</b>			
% (v porovnaní s celkovými podsúvahovými aktívami s platným nárokom)		Podiel celkových krytých aktív na financovaní sektorov relevantných z hľadiska taxonómie (oprávnené v rámci taxonómie)					Podiel celkových krytých aktív na financovaní sektorov relevantných z hľadiska taxonómie (oprávnené v rámci taxonómie)			
		Podiel celkových zahrnutých aktív financujúcich sektory relevantné z hľadiska taxonómie (zosúladené s taxonómiou)					Podiel celkových zahrnutých aktív financujúcich sektory relevantné z hľadiska taxonómie (zosúladené s taxonómiou)			
				Z toho použitie výnosov	Z toho prechodné	Z toho podporné			Z toho použitie výnosov	Z toho podporné
1	Finančné záruky (FinGuar KPI)	0,00 %	0,00 %	0,00 %	0,00 %	0,00 %	0,00 %	0,00 %	0,00 %	0,00 %
2	Spravované aktíva (AuM KPI)	0,00 %	0,00 %	0,00 %	0,00 %	0,00 %	0,00 %	0,00 %	0,00 %	0,00 %

		j	k	l	m	n	o	p	q	
		<b>31.12.2024</b>								
		<b>Vodné a morské zdroje (WTR)</b>				<b>Obehové hospodárstvo (CE)</b>				
% (v porovnaní s celkovými podsúvahovými aktívami s platným nárokom)		Podiel celkových krytých aktív na financovaní sektorov relevantných z hľadiska taxonómie (oprávnené v rámci taxonómie)				Podiel celkových krytých aktív na financovaní sektorov relevantných z hľadiska taxonómie (oprávnené v rámci taxonómie)				
		Podiel celkových zahrnutých aktív financujúcich sektory relevantné z hľadiska taxonómie (zosúladené s taxonómiou)				Podiel celkových zahrnutých aktív financujúcich sektory relevantné z hľadiska taxonómie (zosúladené s taxonómiou)				
				Z toho použitie výnosov	Z toho podporné			Z toho použitie výnosov	Z toho podporné	
1	Finančné záruky (FinGuar KPI)	0,00 %	0,00 %	0,00 %	0,00 %	0,00 %	0,00 %	0,00 %	0,00 %	
2	Spravované aktíva (AuM KPI)	0,00 %	0,00 %	0,00 %	0,00 %	0,00 %	0,00 %	0,00 %	0,00 %	

5. KPI týkajúci sa podsúvahových expozícií – Tok obrat, predchádzajúce obdobie

		r	s	t	u	v	w	x	z
% (v porovnaní s celkovými podsúvahovými aktívami s platným nárokom)		<b>31.12.2024</b>							
		<b>Znečisťovanie životného prostredia (PPC)</b>				<b>Biodiverzita a ekosystémy (BIO)</b>			
		Podiel celkových krytých aktív na financovaní sektorov relevantných z hľadiska taxonómie (oprávnené v rámci taxonómie)				Podiel celkových krytých aktív na financovaní sektorov relevantných z hľadiska taxonómie (oprávnené v rámci taxonómie)			
		Podiel celkových zahrnutých aktív financujúcich sektory relevantné z hľadiska taxonómie (zosúladené s taxonómiou)				Podiel celkových zahrnutých aktív financujúcich sektory relevantné z hľadiska taxonómie (zosúladené s taxonómiou)			
				Z toho použitie výnosov		Z toho podporné		Z toho použitie výnosov	
1	Finančné záruky (FinGuar KPI)	0,00 %	0,00 %	0,00 %	0,00 %	0,00 %	0,00 %	0,00 %	0,00 %
2	Spravované aktíva (AuM KPI)	0,00 %	0,00 %	0,00 %	0,00 %	0,00 %	0,00 %	0,00 %	0,00 %

		aa	ab	ac	ad	ae
% (v porovnaní s celkovými podsúvahovými aktívami s platným nárokom)		<b>31.12.2024</b>				
		<b>SPOLU (CCM + CCA + WTR + CE + PPC + BIO)</b>				
		Podiel celkových krytých aktív na financovaní sektorov relevantných z hľadiska taxonómie (oprávnené v rámci taxonómie)				
		Podiel celkových zahrnutých aktív financujúcich sektory relevantné z hľadiska taxonómie (zosúladené s taxonómiou)				
				Z toho použitie výnosov		Z toho prechodné
1	Finančné záruky (FinGuar KPI)	0,00 %	0,00 %	0,00 %	0,00 %	0,00 %
2	Spravované aktíva (AuM KPI)	0,00 %	0,00 %	0,00 %	0,00 %	0,00 %

5. KPI týkajúci sa podsúvahových expozícií – Tok kapitálové výdavky

		a	b	c	d	e	f	g	h	i
		<b>31.12.2025</b>								
		<b>Zmierňovanie zmeny klímy (CCM)</b>					<b>Adaptácia na zmenu klímy (CCA)</b>			
% (v porovnaní s celkovými podsúvahovými aktívami s platným nárokom)		Podiel celkových krytých aktív na financovaní sektorov relevantných z hľadiska taxonómie (oprávnené v rámci taxonómie)					Podiel celkových krytých aktív na financovaní sektorov relevantných z hľadiska taxonómie (oprávnené v rámci taxonómie)			
		Podiel celkových zahrnutých aktív financujúcich sektory relevantné z hľadiska taxonómie (zosúladené s taxonómiou)					Podiel celkových zahrnutých aktív financujúcich sektory relevantné z hľadiska taxonómie (zosúladené s taxonómiou)			
				Z toho použitie výnosov	Z toho prechodné	Z toho podporné			Z toho použitie výnosov	Z toho podporné
1	Financial guarantees (FinGuar KPI)	0,00 %	0,00 %	0,00 %	0,00 %	0,00 %	0,00 %	0,00 %	0,00 %	0,00 %
2	Assets under management (AuM KPI)	0,00 %	0,00 %	0,00 %	0,00 %	0,00 %	0,00 %	0,00 %	0,00 %	0,00 %

		j	k	l	m	n	o	p	q	
		<b>31.12.2025</b>								
		<b>Vodné a morské zdroje (WTR)</b>				<b>Obehové hospodárstvo (CE)</b>				
% (v porovnaní s celkovými podsúvahovými aktívami s platným nárokom)		Podiel celkových krytých aktív na financovaní sektorov relevantných z hľadiska taxonómie (oprávnené v rámci taxonómie)				Podiel celkových krytých aktív na financovaní sektorov relevantných z hľadiska taxonómie (oprávnené v rámci taxonómie)				
		Podiel celkových zahrnutých aktív financujúcich sektory relevantné z hľadiska taxonómie (zosúladené s taxonómiou)				Podiel celkových zahrnutých aktív financujúcich sektory relevantné z hľadiska taxonómie (zosúladené s taxonómiou)				
				Z toho použitie výnosov	Z toho podporné			Z toho použitie výnosov	Z toho podporné	
1	Financial guarantees (FinGuar KPI)	0,00 %	0,00 %	0,00 %	0,00 %	0,00 %	0,00 %	0,00 %	0,00 %	
2	Assets under management (AuM KPI)	0,00 %	0,00 %	0,00 %	0,00 %	0,00 %	0,00 %	0,00 %	0,00 %	

5. KPI týkajúci sa podsúvahových expozícií – Tok kapitálové výdavky

		r	s	t	u	v	w	x	z
% (v porovnaní s celkovými podsúvahovými aktívami s platným nárokom)		<b>31.12.2025</b>							
		<b>Znečisťovanie životného prostredia (PPC)</b>				<b>Biodiverzita a ekosystémy (BIO)</b>			
		Podiel celkových krytých aktív na financovaní sektorov relevantných z hľadiska taxonómie (oprávnené v rámci taxonómie)				Podiel celkových krytých aktív na financovaní sektorov relevantných z hľadiska taxonómie (oprávnené v rámci taxonómie)			
				Podiel celkových zahrnutých aktív financujúcich sektory relevantné z hľadiska taxonómie (zosúladené s taxonómiou)				Podiel celkových zahrnutých aktív financujúcich sektory relevantné z hľadiska taxonómie (zosúladené s taxonómiou)	
					Z toho použitie výnosov	Z toho podporné		Z toho použitie výnosov	Z toho podporné
1	Financial guarantees (FinGuar KPI)	0,00 %	0,00 %	0,00 %	0,00 %	0,00 %	0,00 %	0,00 %	0,00 %
2	Assets under management (AuM KPI)	0,00 %	0,00 %	0,00 %	0,00 %	0,00 %	0,00 %	0,00 %	0,00 %

		aa	ab	ac	ad	ae	
% (v porovnaní s celkovými podsúvahovými aktívami s platným nárokom)		<b>31.12.2025</b>					
		<b>SPOLU (CCM + CCA + WTR + CE + PPC + BIO)</b>					
		Podiel celkových krytých aktív na financovaní sektorov relevantných z hľadiska taxonómie (oprávnené v rámci taxonómie)					
				Podiel celkových zahrnutých aktív financujúcich sektory relevantné z hľadiska taxonómie (zosúladené s taxonómiou)			
					Z toho použitie výnosov	Z toho prechodné	Z toho podporné
1	Financial guarantees (FinGuar KPI)	0,00 %	0,00 %	0,00 %	0,00 %	0,00 %	
2	Assets under management (AuM KPI)	0,00 %	0,00 %	0,00 %	0,00 %	0,00 %	

**5. KPI týkajúci sa podsúvahových expozícií – Tok kapitálove výdavky, predchádzajúce obdobie**

		a	b	c	d	e	f	g	h	i
		<b>31.12.2024</b>								
		<b>Zmierňovanie zmeny klímy (CCM)</b>					<b>Adaptácia na zmenu klímy (CCA)</b>			
% (v porovnaní s celkovými podsúvahovými aktívami s platným nárokom)		Podiel celkových krytých aktív na financovaní sektorov relevantných z hľadiska taxonómie (oprávnené v rámci taxonómie)					Podiel celkových krytých aktív na financovaní sektorov relevantných z hľadiska taxonómie (oprávnené v rámci taxonómie)			
		Podiel celkových zahrnutých aktív financujúcich sektory relevantné z hľadiska taxonómie (zosúladené s taxonómiou)					Podiel celkových zahrnutých aktív financujúcich sektory relevantné z hľadiska taxonómie (zosúladené s taxonómiou)			
				Z toho použitie výnosov	Z toho prechodné	Z toho podporné				Z toho použitie výnosov
1	Financial guarantees (FinGuar KPI)	0,00 %	0,00 %	0,00 %	0,00 %	0,00 %	0,00 %	0,00 %	0,00 %	0,00 %
2	Assets under management (AuM KPI)	0,00 %	0,00 %	0,00 %	0,00 %	0,00 %	0,00 %	0,00 %	0,00 %	0,00 %

		j	k	l	m	n	o	p	q	
		<b>31.12.2024</b>								
		<b>Vodné a morské zdroje (WTR)</b>				<b>Obehové hospodárstvo (CE)</b>				
% (v porovnaní s celkovými podsúvahovými aktívami s platným nárokom)		Podiel celkových krytých aktív na financovaní sektorov relevantných z hľadiska taxonómie (oprávnené v rámci taxonómie)				Podiel celkových krytých aktív na financovaní sektorov relevantných z hľadiska taxonómie (oprávnené v rámci taxonómie)				
		Podiel celkových zahrnutých aktív financujúcich sektory relevantné z hľadiska taxonómie (zosúladené s taxonómiou)				Podiel celkových zahrnutých aktív financujúcich sektory relevantné z hľadiska taxonómie (zosúladené s taxonómiou)				
				Z toho použitie výnosov	Z toho podporné				Z toho použitie výnosov	Z toho podporné
1	Financial guarantees (FinGuar KPI)	0,00 %	0,00 %	0,00 %	0,00 %	0,00 %	0,00 %	0,00 %	0,00 %	
2	Assets under management (AuM KPI)	0,00 %	0,00 %	0,00 %	0,00 %	0,00 %	0,00 %	0,00 %	0,00 %	

5. KPI týkajúci sa podsúvahových expozícií – Tok kapitálove výdavky, predchádzajúce obdobie

		r	s	t	u	v	w	x	z
		<b>31.12.2024</b>							
		<b>Znečisťovanie životného prostredia (PPC)</b>				<b>Biodiverzita a ekosystémy (BIO)</b>			
% (v porovnaní s celkovými podsúvahovými aktívami s platným nárokom)		Podiel celkových krytých aktív na financovaní sektorov relevantných z hľadiska taxonómie (oprávnené v rámci taxonómie)				Podiel celkových krytých aktív na financovaní sektorov relevantných z hľadiska taxonómie (oprávnené v rámci taxonómie)			
		Podiel celkových zahrnutých aktív financujúcich sektory relevantné z hľadiska taxonómie (zosúladené s taxonómiou)				Podiel celkových zahrnutých aktív financujúcich sektory relevantné z hľadiska taxonómie (zosúladené s taxonómiou)			
				Z toho použitie výnosov	Z toho podporné			Z toho použitie výnosov	Z toho podporné
1	Financial guarantees (FinGuar KPI)	0,00 %	0,00 %	0,00 %	0,00 %	0,00 %	0,00 %	0,00 %	0,00 %
2	Assets under management (AuM KPI)	0,00 %	0,00 %	0,00 %	0,00 %	0,00 %	0,00 %	0,00 %	0,00 %

		aa	ab	ac	ad	ae
		<b>31.12.2024</b>				
		<b>SPOLU (CCM + CCA + WTR + CE + PPC + BIO)</b>				
% (v porovnaní s celkovými podsúvahovými aktívami s platným nárokom)		Podiel celkových krytých aktív na financovaní sektorov relevantných z hľadiska taxonómie (oprávnené v rámci taxonómie)				
		Podiel celkových zahrnutých aktív financujúcich sektory relevantné z hľadiska taxonómie (zosúladené s taxonómiou)				
				Z toho použitie výnosov	Z toho prechodné	Z toho podporné
1	Financial guarantees (FinGuar KPI)	0,00 %	0,00 %	0,00 %	0,00 %	0,00 %
2	Assets under management (AuM KPI)	0,00 %	0,00 %	0,00 %	0,00 %	0,00 %

Expozície voči hospodárskym odvetviam zosúladených, oprávnených a neoprávnených s taxonómiou v oddieľoch 4.26, 4.27, 4.28, 4.29, 4.30 a 4.31 príloh I a II k delegovanému nariadeniu (EÚ) 2021/2139 k celkovým zahrnutým aktívam pre hospodárske činnosti v oblasti jadrovej energie a plynu v súlade s prílohou XII delegovaného nariadenia (EÚ) 2021/2178.

## Šablóna 1 – hospodárske činnosti v oblasti jadrovej energie a plynu – GAR objem

Riadok	Činnosti súvisiace s jadrovou energiou	2024	2025
1.	Spoločnosť vykonáva, financuje alebo sa zúčastňuje výskumu, vývoja, demonštrácií a zavádzania inovatívnych zariadení na výrobu elektrickej energie, ktoré vyrábajú energiu z jadrových procesov s minimálnym odpadom z palivového cyklu.	NIE	NIE
2.	Spoločnosť realizuje, financuje alebo sa zúčastňuje výstavby a bezpečnej prevádzky nových jadrových zariadení na výrobu elektrickej energie alebo technologického tepla, a to aj na účely centrálného vykurovania alebo priemyselných procesov, ako je výroba vodíka, ako aj ich bezpečnostnej modernizácie s použitím najlepších dostupných technológií.	NIE	NIE
3.	Spoločnosť vykonáva, financuje alebo sa zúčastňuje bezpečnej prevádzky existujúcich jadrových zariadení, ktoré vyrábajú elektrickú energiu alebo technologické teplo, a to aj na účely centrálného vykurovania alebo priemyselných procesov, ako je výroba vodíka z jadrovej energie, ako aj ich bezpečnostnej modernizácie.	NIE	NIE
Činnosti súvisiace s fosílnym plynom			
4.	Spoločnosť vykonáva, financuje alebo sa zúčastňuje výstavby alebo prevádzky zariadení na výrobu elektrickej energie, ktoré vyrábajú elektrickú energiu pomocou fosílnych plynných palív.	NIE	NIE
5.	Spoločnosť vykonáva, financuje alebo sa zúčastňuje výstavby, rekonštrukcie a prevádzky zariadení na kombinovanú výrobu tepla/chladu a elektrickej energie pomocou fosílnych plynných palív.	NIE	NIE
6.	Spoločnosť vykonáva, financuje alebo sa zúčastňuje výstavby, rekonštrukcie a prevádzky zariadení na výrobu tepla, ktoré vyrábajú teplo/chlad pomocou fosílnych plynných palív.	ÁNO	ÁNO

**Šablóna 1 – hospodárske činnosti v oblasti jadrovej energie a plynu – GAR objem, tok**

Riadok	Činnosti súvisiace s jadrovou energiou	2024	2025
1.	Spoločnosť vykonáva, financuje alebo sa zúčastňuje výskumu, vývoja, demonštrácií a zavádzania inovatívnych zariadení na výrobu elektrickej energie, ktoré vyrábajú energiu z jadrových procesov s minimálnym odpadom z palivového cyklu.	NIE	NIE
2.	Spoločnosť realizuje, financuje alebo sa zúčastňuje výstavby a bezpečnej prevádzky nových jadrových zariadení na výrobu elektrickej energie alebo technologického tepla, a to aj na účely centrálného vykurovania alebo priemyselných procesov, ako je výroba vodíka, ako aj ich bezpečnostnej modernizácie s použitím najlepších dostupných technológií.	NIE	NIE
3.	Spoločnosť vykonáva, financuje alebo sa zúčastňuje bezpečnej prevádzky existujúcich jadrových zariadení, ktoré vyrábajú elektrickú energiu alebo technologické teplo, a to aj na účely centrálného vykurovania alebo priemyselných procesov, ako je výroba vodíka z jadrovej energie, ako aj ich bezpečnostnej modernizácie.	NIE	NIE
Činnosti súvisiace s fosílnym plynom			
4.	Spoločnosť vykonáva, financuje alebo sa zúčastňuje výstavby alebo prevádzky zariadení na výrobu elektrickej energie, ktoré vyrábajú elektrickú energiu pomocou fosílnych plyných palív.	NIE	NIE
5.	Spoločnosť vykonáva, financuje alebo sa zúčastňuje výstavby, rekonštrukcie a prevádzky zariadení na kombinovanú výrobu tepla/chladu a elektrickej energie pomocou fosílnych plyných palív.	NIE	NIE
6.	Spoločnosť vykonáva, financuje alebo sa zúčastňuje výstavby, rekonštrukcie a prevádzky zariadení na výrobu tepla, ktoré vyrábajú teplo/chlad pomocou fosílnych plyných palív.	NIE	NIE

## Šablóna 1 – hospodárske činnosti v oblasti jadrovej energie a plynu – GAR kapitálové výdaje

Riadok	Činnosti súvisiace s jadrovou energiou	2024	2025
1.	Spoločnosť vykonáva, financuje alebo sa zúčastňuje výskumu, vývoja, demonštrácií a zavádzania inovatívnych zariadení na výrobu elektrickej energie, ktoré vyrábajú energiu z jadrových procesov s minimálnym odpadom z palivového cyklu.	NIE	NIE
2.	Spoločnosť realizuje, financuje alebo sa zúčastňuje výstavby a bezpečnej prevádzky nových jadrových zariadení na výrobu elektrickej energie alebo technologického tepla, a to aj na účely centrálného vykurovania alebo priemyselných procesov, ako je výroba vodíka, ako aj ich bezpečnostnej modernizácie s použitím najlepších dostupných technológií.	NIE	NIE
3.	Spoločnosť vykonáva, financuje alebo sa zúčastňuje bezpečnej prevádzky existujúcich jadrových zariadení, ktoré vyrábajú elektrickú energiu alebo technologické teplo, a to aj na účely centrálného vykurovania alebo priemyselných procesov, ako je výroba vodíka z jadrovej energie, ako aj ich bezpečnostnej modernizácie.	NIE	NIE
Činnosti súvisiace s fosílnym plynom			
4.	Spoločnosť vykonáva, financuje alebo sa zúčastňuje výstavby alebo prevádzky zariadení na výrobu elektrickej energie, ktoré vyrábajú elektrickú energiu pomocou fosílnych plyných palív.	NIE	NIE
5.	Spoločnosť vykonáva, financuje alebo sa zúčastňuje výstavby, rekonštrukcie a prevádzky zariadení na kombinovanú výrobu tepla/chladu a elektrickej energie pomocou fosílnych plyných palív.	NIE	NIE
6.	Spoločnosť vykonáva, financuje alebo sa zúčastňuje výstavby, rekonštrukcie a prevádzky zariadení na výrobu tepla, ktoré vyrábajú teplo/chlad pomocou fosílnych plyných palív.	ÁNO	ÁNO

## Šablóna 1 – hospodárske činnosti v oblasti jadrovej energie a plynu – GAR kapitálové výdaje, tok

Riadok	Činnosti súvisiace s jadrovou energiou	2024	2025
1.	Spoločnosť vykonáva, financuje alebo sa zúčastňuje výskumu, vývoja, demonštrácií a zavádzania inovatívnych zariadení na výrobu elektrickej energie, ktoré vyrábajú energiu z jadrových procesov s minimálnym odpadom z palivového cyklu.	NIE	NIE
2.	Spoločnosť realizuje, financuje alebo sa zúčastňuje výstavby a bezpečnej prevádzky nových jadrových zariadení na výrobu elektrickej energie alebo technologického tepla, a to aj na účely centrálného vykurovania alebo priemyselných procesov, ako je výroba vodíka, ako aj ich bezpečnostnej modernizácie s použitím najlepších dostupných technológií.	NIE	NIE
3.	Spoločnosť vykonáva, financuje alebo sa zúčastňuje bezpečnej prevádzky existujúcich jadrových zariadení, ktoré vyrábajú elektrickú energiu alebo technologické teplo, a to aj na účely centrálného vykurovania alebo priemyselných procesov, ako je výroba vodíka z jadrovej energie, ako aj ich bezpečnostnej modernizácie.	NIE	NIE
Činnosti súvisiace s fosílnym plynom			
4.	Spoločnosť vykonáva, financuje alebo sa zúčastňuje výstavby alebo prevádzky zariadení na výrobu elektrickej energie, ktoré vyrábajú elektrickú energiu pomocou fosílnych plyných palív.	NIE	NIE
5.	Spoločnosť vykonáva, financuje alebo sa zúčastňuje výstavby, rekonštrukcie a prevádzky zariadení na kombinovanú výrobu tepla/chladu a elektrickej energie pomocou fosílnych plyných palív.	NIE	NIE
6.	Spoločnosť vykonáva, financuje alebo sa zúčastňuje výstavby, rekonštrukcie a prevádzky zariadení na výrobu tepla, ktoré vyrábajú teplo/chlad pomocou fosílnych plyných palív.	NIE	NIE

**Šablóna 1 – hospodárske činnosti v oblasti jadrovej energie a plynu – GAR finančné záruky, objem**

Riadok	Činnosti súvisiace s jadrovou energiou	2024	2025
1.	Spoločnosť vykonáva, financuje alebo sa zúčastňuje výskumu, vývoja, demonštrácií a zavádzania inovatívnych zariadení na výrobu elektrickej energie, ktoré vyrábajú energiu z jadrových procesov s minimálnym odpadom z palivového cyklu.	NIE	NIE
2.	Spoločnosť realizuje, financuje alebo sa zúčastňuje výstavby a bezpečnej prevádzky nových jadrových zariadení na výrobu elektrickej energie alebo technologického tepla, a to aj na účely centrálného vykurovania alebo priemyselných procesov, ako je výroba vodíka, ako aj ich bezpečnostnej modernizácie s použitím najlepších dostupných technológií.	NIE	NIE
3.	Spoločnosť vykonáva, financuje alebo sa zúčastňuje bezpečnej prevádzky existujúcich jadrových zariadení, ktoré vyrábajú elektrickú energiu alebo technologické teplo, a to aj na účely centrálného vykurovania alebo priemyselných procesov, ako je výroba vodíka z jadrovej energie, ako aj ich bezpečnostnej modernizácie.	NIE	NIE
Činnosti súvisiace s fosílnym plynom			
4.	Spoločnosť vykonáva, financuje alebo sa zúčastňuje výstavby alebo prevádzky zariadení na výrobu elektrickej energie, ktoré vyrábajú elektrickú energiu pomocou fosílnych plynných palív.	NIE	NIE
5.	Spoločnosť vykonáva, financuje alebo sa zúčastňuje výstavby, rekonštrukcie a prevádzky zariadení na kombinovanú výrobu tepla/chladu a elektrickej energie pomocou fosílnych plynných palív.	NIE	NIE
6.	Spoločnosť vykonáva, financuje alebo sa zúčastňuje výstavby, rekonštrukcie a prevádzky zariadení na výrobu tepla, ktoré vyrábajú teplo/chlad pomocou fosílnych plynných palív.	NIE	NIE

## Šablóna 1 – hospodárske činnosti v oblasti jadrovej energie a plynu – GAR finančné záruky, tok pre objem

Riadok	Činnosti súvisiace s jadrovou energiou	2024	2025
1.	Spoločnosť vykonáva, financuje alebo sa zúčastňuje výskumu, vývoja, demonštrácií a zavádzania inovatívnych zariadení na výrobu elektrickej energie, ktoré vyrábajú energiu z jadrových procesov s minimálnym odpadom z palivového cyklu.	NIE	NIE
2.	Spoločnosť realizuje, financuje alebo sa zúčastňuje výstavby a bezpečnej prevádzky nových jadrových zariadení na výrobu elektrickej energie alebo technologického tepla, a to aj na účely centrálného vykurovania alebo priemyselných procesov, ako je výroba vodíka, ako aj ich bezpečnostnej modernizácie s použitím najlepších dostupných technológií.	NIE	NIE
3.	Spoločnosť vykonáva, financuje alebo sa zúčastňuje bezpečnej prevádzky existujúcich jadrových zariadení, ktoré vyrábajú elektrickú energiu alebo technologické teplo, a to aj na účely centrálného vykurovania alebo priemyselných procesov, ako je výroba vodíka z jadrovej energie, ako aj ich bezpečnostnej modernizácie.	NIE	NIE
Činnosti súvisiace s fosílnym plynom			
4.	Spoločnosť vykonáva, financuje alebo sa zúčastňuje výstavby alebo prevádzky zariadení na výrobu elektrickej energie, ktoré vyrábajú elektrickú energiu pomocou fosílnych plyných palív.	NIE	NIE
5.	Spoločnosť vykonáva, financuje alebo sa zúčastňuje výstavby, rekonštrukcie a prevádzky zariadení na kombinovanú výrobu tepla/chladu a elektrickej energie pomocou fosílnych plyných palív.	NIE	NIE
6.	Spoločnosť vykonáva, financuje alebo sa zúčastňuje výstavby, rekonštrukcie a prevádzky zariadení na výrobu tepla, ktoré vyrábajú teplo/chlad pomocou fosílnych plyných palív.	NIE	NIE

**Šablóna 1 – hospodárske činnosti v oblasti jadrovej energie a plynu**  
**– GAR finančné záruky, kapitálové výdavky**

Riadok	Činnosti súvisiace s jadrovou energiou	2024	2025
1.	Spoločnosť vykonáva, financuje alebo sa zúčastňuje výskumu, vývoja, demonštrácií a zavádzania inovatívnych zariadení na výrobu elektrickej energie, ktoré vyrábajú energiu z jadrových procesov s minimálnym odpadom z palivového cyklu.	NIE	NIE
2.	Spoločnosť realizuje, financuje alebo sa zúčastňuje výstavby a bezpečnej prevádzky nových jadrových zariadení na výrobu elektrickej energie alebo technologického tepla, a to aj na účely centrálného vykurovania alebo priemyselných procesov, ako je výroba vodíka, ako aj ich bezpečnostnej modernizácie s použitím najlepších dostupných technológií.	NIE	NIE
3.	Spoločnosť vykonáva, financuje alebo sa zúčastňuje bezpečnej prevádzky existujúcich jadrových zariadení, ktoré vyrábajú elektrickú energiu alebo technologické teplo, a to aj na účely centrálného vykurovania alebo priemyselných procesov, ako je výroba vodíka z jadrovej energie, ako aj ich bezpečnostnej modernizácie.	NIE	NIE
Činnosti súvisiace s fosílnym plynom			
4.	Spoločnosť vykonáva, financuje alebo sa zúčastňuje výstavby alebo prevádzky zariadení na výrobu elektrickej energie, ktoré vyrábajú elektrickú energiu pomocou fosílnych plyných palív.	NIE	NIE
5.	Spoločnosť vykonáva, financuje alebo sa zúčastňuje výstavby, rekonštrukcie a prevádzky zariadení na kombinovanú výrobu tepla/chladu a elektrickej energie pomocou fosílnych plyných palív.	NIE	NIE
6.	Spoločnosť vykonáva, financuje alebo sa zúčastňuje výstavby, rekonštrukcie a prevádzky zariadení na výrobu tepla, ktoré vyrábajú teplo/chlad pomocou fosílnych plyných palív.	NIE	NIE

**Šablóna 1 – hospodárske činnosti v oblasti jadrovej energie a plynu – GAR finančné záruky, tok pre kapitálové výdavky**

Riadok	Činnosti súvisiace s jadrovou energiou	2024	2025
1.	Spoločnosť vykonáva, financuje alebo sa zúčastňuje výskumu, vývoja, demonštrácií a zavádzania inovatívnych zariadení na výrobu elektrickej energie, ktoré vyrábajú energiu z jadrových procesov s minimálnym odpadom z palivového cyklu.	NIE	NIE
2.	Spoločnosť realizuje, financuje alebo sa zúčastňuje výstavby a bezpečnej prevádzky nových jadrových zariadení na výrobu elektrickej energie alebo technologického tepla, a to aj na účely centrálného vykurovania alebo priemyselných procesov, ako je výroba vodíka, ako aj ich bezpečnostnej modernizácie s použitím najlepších dostupných technológií.	NIE	NIE
3.	Spoločnosť vykonáva, financuje alebo sa zúčastňuje bezpečnej prevádzky existujúcich jadrových zariadení, ktoré vyrábajú elektrickú energiu alebo technologické teplo, a to aj na účely centrálného vykurovania alebo priemyselných procesov, ako je výroba vodíka z jadrovej energie, ako aj ich bezpečnostnej modernizácie.	NIE	NIE
Činnosti súvisiace s fosílnym plynom			
4.	Spoločnosť vykonáva, financuje alebo sa zúčastňuje výstavby alebo prevádzky zariadení na výrobu elektrickej energie, ktoré vyrábajú elektrickú energiu pomocou fosílnych plyných palív.	NIE	NIE
5.	Spoločnosť vykonáva, financuje alebo sa zúčastňuje výstavby, rekonštrukcie a prevádzky zariadení na kombinovanú výrobu tepla/chladu a elektrickej energie pomocou fosílnych plyných palív.	NIE	NIE
6.	Spoločnosť vykonáva, financuje alebo sa zúčastňuje výstavby, rekonštrukcie a prevádzky zariadení na výrobu tepla, ktoré vyrábajú teplo/chlad pomocou fosílnych plyných palív.	NIE	NIE

## Šablóna 2 – Hospodárske činnosti zosúladené s taxonómiou (jadrová energia a fosílny plyn) – GAR objem

Riadok	Hospodárske činnosti	CCM + CCA		Zmierňovanie zmeny klímy (CCM)		Adaptácia na zmenu klímy (CCA)	
		Suma	Percento	Suma	Percento	Suma	Percento
	Sumy v miliónoch EUR						
1.	Suma a podiel hospodárskej činnosti zosúladenej s taxonómiou uvedenej v oddiele 4.26 príloh I a II k delegovanému nariadeniu 2021/2139 v menovateli príslušného KPI	---	---	---	---	---	---
2.	Suma a podiel hospodárskej činnosti zosúladenej s taxonómiou uvedenej v oddiele 4.27 príloh I a II k delegovanému nariadeniu 2021/2139 v menovateli príslušného KPI	---	---	---	---	---	---
3.	Suma a podiel hospodárskej činnosti zosúladenej s taxonómiou uvedenej v oddiele 4.28 príloh I a II k delegovanému nariadeniu 2021/2139 v menovateli príslušného KPI	---	---	---	---	---	---
4.	Suma a podiel hospodárskej činnosti zosúladenej s taxonómiou uvedenej v oddiele 4.29 príloh I a II k delegovanému nariadeniu 2021/2139 v menovateli príslušného KPI	---	---	---	---	---	---
5.	Suma a podiel hospodárskej činnosti zosúladenej s taxonómiou uvedenej v oddiele 4.30 príloh I a II k delegovanému nariadeniu 2021/2139 v menovateli príslušného KPI	---	---	---	---	---	---
6.	Suma a podiel hospodárskej činnosti zosúladenej s taxonómiou uvedenej v oddiele 4.31 príloh I a II k delegovanému nariadeniu 2021/2139 v menovateli príslušného KPI	---	---	---	---	---	---
7.	<b>Suma a podiel iných hospodárskych činností zosúladených s taxonómiou, ktoré nie sú uvedené v riadkoch 1 až 6 v menovateli príslušného KPI</b>	---	---	---	---	---	---
8.	<b>Celkový príslušný KPI</b>	---	---	---	---	---	---

Banka osobitne neuvádza hodnoty za predchádzajúce obdobie nakoľko sú identické ako hodnoty vykazované v horeuvedenej šablóne za aktuálne obdobie.

**Šablóna 2 – Hospodárske činnosti zosúladené s taxonómiou (jadrová energia a fosílny plyn) – GAR objem, tok**

Riadok	Hospodárske činnosti	CCM + CCA		Zmierňovanie zmeny klímy (CCM)		Adaptácia na zmenu klímy (CCA)	
		Suma	Percento	Suma	Percento	Suma	Percento
	Sumy v miliónoch EUR						
1.	Suma a podiel hospodárskej činnosti zosúladenej s taxonómiou uvedenej v oddiele 4.26 príloh I a II k delegovanému nariadeniu 2021/2139 v menovateli príslušného KPI	---	---	---	---	---	---
2.	Suma a podiel hospodárskej činnosti zosúladenej s taxonómiou uvedenej v oddiele 4.27 príloh I a II k delegovanému nariadeniu 2021/2139 v menovateli príslušného KPI	---	---	---	---	---	---
3.	Suma a podiel hospodárskej činnosti zosúladenej s taxonómiou uvedenej v oddiele 4.28 príloh I a II k delegovanému nariadeniu 2021/2139 v menovateli príslušného KPI	---	---	---	---	---	---
4.	Suma a podiel hospodárskej činnosti zosúladenej s taxonómiou uvedenej v oddiele 4.29 príloh I a II k delegovanému nariadeniu 2021/2139 v menovateli príslušného KPI	---	---	---	---	---	---
5.	Suma a podiel hospodárskej činnosti zosúladenej s taxonómiou uvedenej v oddiele 4.30 príloh I a II k delegovanému nariadeniu 2021/2139 v menovateli príslušného KPI	---	---	---	---	---	---
6.	Suma a podiel hospodárskej činnosti zosúladenej s taxonómiou uvedenej v oddiele 4.31 príloh I a II k delegovanému nariadeniu 2021/2139 v menovateli príslušného KPI	---	---	---	---	---	---
7.	<b>Suma a podiel iných hospodárskych činností zosúladených s taxonómiou, ktoré nie sú uvedené v riadkoch 1 až 6 v menovateli príslušného KPI</b>	---	---	---	---	---	---
8.	<b>Celkový príslušný KPI</b>	---	---	---	---	---	---

Banka osobitne neuvádza hodnoty za predchádzajúce obdobie nakoľko sú identické ako hodnoty vykazované v horeuvedenej šablóne za aktuálne obdobie.

**Šablóna 2 – Hospodárske činnosti zosúladené s taxonómiou (jadrová energia a fosílny plyn) – GAR kapitálové výdaje**

Riadok	Hospodárske činnosti	CCM + CCA		Zmierňovanie zmeny klímy (CCM)		Adaptácia na zmenu klímy (CCA)	
		Suma	Percento	Suma	Percento	Suma	Percento
	Sumy v miliónoch EUR						
1.	Suma a podiel hospodárskej činnosti zosúladenej s taxonómiou uvedenej v oddiele 4.26 príloh I a II k delegovanému nariadeniu 2021/2139 v menovateli príslušného KPI	---	---	---	---	---	---
2.	Suma a podiel hospodárskej činnosti zosúladenej s taxonómiou uvedenej v oddiele 4.27 príloh I a II k delegovanému nariadeniu 2021/2139 v menovateli príslušného KPI	---	---	---	---	---	---
3.	Suma a podiel hospodárskej činnosti zosúladenej s taxonómiou uvedenej v oddiele 4.28 príloh I a II k delegovanému nariadeniu 2021/2139 v menovateli príslušného KPI	---	---	---	---	---	---
4.	Suma a podiel hospodárskej činnosti zosúladenej s taxonómiou uvedenej v oddiele 4.29 príloh I a II k delegovanému nariadeniu 2021/2139 v menovateli príslušného KPI	---	---	---	---	---	---
5.	Suma a podiel hospodárskej činnosti zosúladenej s taxonómiou uvedenej v oddiele 4.30 príloh I a II k delegovanému nariadeniu 2021/2139 v menovateli príslušného KPI	---	---	---	---	---	---
6.	Suma a podiel hospodárskej činnosti zosúladenej s taxonómiou uvedenej v oddiele 4.31 príloh I a II k delegovanému nariadeniu 2021/2139 v menovateli príslušného KPI	---	---	---	---	---	---
7.	<b>Suma a podiel iných hospodárskych činností zosúladených s taxonómiou, ktoré nie sú uvedené v riadkoch 1 až 6 v menovateli príslušného KPI</b>	---	---	---	---	---	---
8.	<b>Celkový príslušný KPI</b>	---	---	---	---	---	---

Banka osobitne neuvádza hodnoty za predchádzajúce obdobie nakoľko sú identické ako hodnoty vykazované v horeuvedenej šablóne za aktuálne obdobie.

**Šablóna 2 – Hospodárske činnosti zosúladené s taxonómiou (jadrová energia a fosílny plyn) – GAR kapitálové výdaje, tok**

Riadok	Hospodárske činnosti	CCM + CCA		Zmierňovanie zmeny klímy (CCM)		Adaptácia na zmenu klímy (CCA)	
		Suma	Percento	Suma	Percento	Suma	Percento
	Sumy v miliónoch EUR						
1.	Suma a podiel hospodárskej činnosti zosúladenej s taxonómiou uvedenej v oddiele 4.26 príloh I a II k delegovanému nariadeniu 2021/2139 v menovateli príslušného KPI	---	---	---	---	---	---
2.	Suma a podiel hospodárskej činnosti zosúladenej s taxonómiou uvedenej v oddiele 4.27 príloh I a II k delegovanému nariadeniu 2021/2139 v menovateli príslušného KPI	---	---	---	---	---	---
3.	Suma a podiel hospodárskej činnosti zosúladenej s taxonómiou uvedenej v oddiele 4.28 príloh I a II k delegovanému nariadeniu 2021/2139 v menovateli príslušného KPI	---	---	---	---	---	---
4.	Suma a podiel hospodárskej činnosti zosúladenej s taxonómiou uvedenej v oddiele 4.29 príloh I a II k delegovanému nariadeniu 2021/2139 v menovateli príslušného KPI	---	---	---	---	---	---
5.	Suma a podiel hospodárskej činnosti zosúladenej s taxonómiou uvedenej v oddiele 4.30 príloh I a II k delegovanému nariadeniu 2021/2139 v menovateli príslušného KPI	---	---	---	---	---	---
6.	Suma a podiel hospodárskej činnosti zosúladenej s taxonómiou uvedenej v oddiele 4.31 príloh I a II k delegovanému nariadeniu 2021/2139 v menovateli príslušného KPI	---	---	---	---	---	---
7.	<b>Suma a podiel iných hospodárskych činností zosúladených s taxonómiou, ktoré nie sú uvedené v riadkoch 1 až 6 v menovateli príslušného KPI</b>	---	---	---	---	---	---
8.	<b>Celkový príslušný KPI</b>	---	---	---	---	---	---

Banka osobitne neuvádza hodnoty za predchádzajúce obdobie nakoľko sú identické ako hodnoty vykazované v horeuvedenej šablóne za aktuálne obdobie.

**Šablóna 2 – Hospodárske činnosti zosúladené s taxonómiou (jadrová energia a fosílny plyn) – GAR finančné záruky, objem**

Riadok	Hospodárske činnosti	CCM + CCA		Zmierňovanie zmeny klímy (CCM)		Adaptácia na zmenu klímy (CCA)	
		Suma	Percento	Suma	Percento	Suma	Percento
	Sumy v miliónoch EUR						
1.	Suma a podiel hospodárskej činnosti zosúladenej s taxonómiou uvedenej v oddiele 4.26 príloh I a II k delegovanému nariadeniu 2021/2139 v menovateli príslušného KPI	---	---	---	---	---	---
2.	Suma a podiel hospodárskej činnosti zosúladenej s taxonómiou uvedenej v oddiele 4.27 príloh I a II k delegovanému nariadeniu 2021/2139 v menovateli príslušného KPI	---	---	---	---	---	---
3.	Suma a podiel hospodárskej činnosti zosúladenej s taxonómiou uvedenej v oddiele 4.28 príloh I a II k delegovanému nariadeniu 2021/2139 v menovateli príslušného KPI	---	---	---	---	---	---
4.	Suma a podiel hospodárskej činnosti zosúladenej s taxonómiou uvedenej v oddiele 4.29 príloh I a II k delegovanému nariadeniu 2021/2139 v menovateli príslušného KPI	---	---	---	---	---	---
5.	Suma a podiel hospodárskej činnosti zosúladenej s taxonómiou uvedenej v oddiele 4.30 príloh I a II k delegovanému nariadeniu 2021/2139 v menovateli príslušného KPI	---	---	---	---	---	---
6.	Suma a podiel hospodárskej činnosti zosúladenej s taxonómiou uvedenej v oddiele 4.31 príloh I a II k delegovanému nariadeniu 2021/2139 v menovateli príslušného KPI	---	---	---	---	---	---
7.	<b>Suma a podiel iných hospodárskych činností zosúladených s taxonómiou, ktoré nie sú uvedené v riadkoch 1 až 6 v menovateli príslušného KPI</b>	---	---	---	---	---	---
8.	<b>Celkový príslušný KPI</b>	---	---	---	---	---	---

Banka osobitne neuvádza hodnoty za predchádzajúce obdobie nakoľko sú identické ako hodnoty vykazované v horeuvedenej šablóne za aktuálne obdobie.

**Šablóna 2 – Hospodárske činnosti zosúladené s taxonómiou (jadrová energia a fosílny plyn) – GAR finančné záruky, tok pre objem**

Riadok	Hospodárske činnosti	CCM + CCA		Zmierňovanie zmeny klímy (CCM)		Adaptácia na zmenu klímy (CCA)	
		Suma	Percento	Suma	Percento	Suma	Percento
	Sumy v miliónoch EUR						
1.	Suma a podiel hospodárskej činnosti zosúladenej s taxonómiou uvedenej v oddiele 4.26 príloh I a II k delegovanému nariadeniu 2021/2139 v menovateli príslušného KPI	---	---	---	---	---	---
2.	Suma a podiel hospodárskej činnosti zosúladenej s taxonómiou uvedenej v oddiele 4.27 príloh I a II k delegovanému nariadeniu 2021/2139 v menovateli príslušného KPI	---	---	---	---	---	---
3.	Suma a podiel hospodárskej činnosti zosúladenej s taxonómiou uvedenej v oddiele 4.28 príloh I a II k delegovanému nariadeniu 2021/2139 v menovateli príslušného KPI	---	---	---	---	---	---
4.	Suma a podiel hospodárskej činnosti zosúladenej s taxonómiou uvedenej v oddiele 4.29 príloh I a II k delegovanému nariadeniu 2021/2139 v menovateli príslušného KPI	---	---	---	---	---	---
5.	Suma a podiel hospodárskej činnosti zosúladenej s taxonómiou uvedenej v oddiele 4.30 príloh I a II k delegovanému nariadeniu 2021/2139 v menovateli príslušného KPI	---	---	---	---	---	---
6.	Suma a podiel hospodárskej činnosti zosúladenej s taxonómiou uvedenej v oddiele 4.31 príloh I a II k delegovanému nariadeniu 2021/2139 v menovateli príslušného KPI	---	---	---	---	---	---
7.	<b>Suma a podiel iných hospodárskych činností zosúladených s taxonómiou, ktoré nie sú uvedené v riadkoch 1 až 6 v menovateli príslušného KPI</b>	---	---	---	---	---	---
8.	<b>Celkový príslušný KPI</b>	---	---	---	---	---	---

Banka osobitne neuvádza hodnoty za predchádzajúce obdobie nakoľko sú identické ako hodnoty vykazované v horeuvedenej šablóne za aktuálne obdobie.

**Šablóna 2 – Hospodárske činnosti zosúladené s taxonómiou (jadrová energia a fosílny plyn) – GAR finančné záruky, kapitálové výdavky**

Riadok	Hospodárske činnosti	CCM + CCA		Zmierňovanie zmeny klímy (CCM)		Adaptácia na zmenu klímy (CCA)	
		Suma	Percento	Suma	Percento	Suma	Percento
	Sumy v miliónoch EUR						
1.	Suma a podiel hospodárskej činnosti zosúladenej s taxonómiou uvedenej v oddiele 4.26 príloh I a II k delegovanému nariadeniu 2021/2139 v menovateli príslušného KPI	---	---	---	---	---	---
2.	Suma a podiel hospodárskej činnosti zosúladenej s taxonómiou uvedenej v oddiele 4.27 príloh I a II k delegovanému nariadeniu 2021/2139 v menovateli príslušného KPI	---	---	---	---	---	---
3.	Suma a podiel hospodárskej činnosti zosúladenej s taxonómiou uvedenej v oddiele 4.28 príloh I a II k delegovanému nariadeniu 2021/2139 v menovateli príslušného KPI	---	---	---	---	---	---
4.	Suma a podiel hospodárskej činnosti zosúladenej s taxonómiou uvedenej v oddiele 4.29 príloh I a II k delegovanému nariadeniu 2021/2139 v menovateli príslušného KPI	---	---	---	---	---	---
5.	Suma a podiel hospodárskej činnosti zosúladenej s taxonómiou uvedenej v oddiele 4.30 príloh I a II k delegovanému nariadeniu 2021/2139 v menovateli príslušného KPI	---	---	---	---	---	---
6.	Suma a podiel hospodárskej činnosti zosúladenej s taxonómiou uvedenej v oddiele 4.31 príloh I a II k delegovanému nariadeniu 2021/2139 v menovateli príslušného KPI	---	---	---	---	---	---
7.	<b>Suma a podiel iných hospodárskych činností zosúladených s taxonómiou, ktoré nie sú uvedené v riadkoch 1 až 6 v menovateli príslušného KPI</b>	---	---	---	---	---	---
8.	<b>Celkový príslušný KPI</b>	---	---	---	---	---	---

Banka osobitne neuvádza hodnoty za predchádzajúce obdobie nakoľko sú identické ako hodnoty vykazované v horeuvedenej šablóne za aktuálne obdobie.

**Šablóna 2 – Hospodárske činnosti zosúladené s taxonómiou (jadrová energia a fosílny plyn) – GAR finančné záruky, tok pre kapitálové výdavky**

Riadok	Hospodárske činnosti	CCM + CCA		Zmierňovanie zmeny klímy (CCM)		Adaptácia na zmenu klímy (CCA)	
		Suma	Percento	Suma	Percento	Suma	Percento
	Sumy v miliónoch EUR						
1.	Suma a podiel hospodárskej činnosti zosúladenej s taxonómiou uvedenej v oddiele 4.26 príloh I a II k delegovanému nariadeniu 2021/2139 v menovateli príslušného KPI	---	---	---	---	---	---
2.	Suma a podiel hospodárskej činnosti zosúladenej s taxonómiou uvedenej v oddiele 4.27 príloh I a II k delegovanému nariadeniu 2021/2139 v menovateli príslušného KPI	---	---	---	---	---	---
3.	Suma a podiel hospodárskej činnosti zosúladenej s taxonómiou uvedenej v oddiele 4.28 príloh I a II k delegovanému nariadeniu 2021/2139 v menovateli príslušného KPI	---	---	---	---	---	---
4.	Suma a podiel hospodárskej činnosti zosúladenej s taxonómiou uvedenej v oddiele 4.29 príloh I a II k delegovanému nariadeniu 2021/2139 v menovateli príslušného KPI	---	---	---	---	---	---
5.	Suma a podiel hospodárskej činnosti zosúladenej s taxonómiou uvedenej v oddiele 4.30 príloh I a II k delegovanému nariadeniu 2021/2139 v menovateli príslušného KPI	---	---	---	---	---	---
6.	Suma a podiel hospodárskej činnosti zosúladenej s taxonómiou uvedenej v oddiele 4.31 príloh I a II k delegovanému nariadeniu 2021/2139 v menovateli príslušného KPI	---	---	---	---	---	---
7.	<b>Suma a podiel iných hospodárskych činností zosúladených s taxonómiou, ktoré nie sú uvedené v riadkoch 1 až 6 v menovateli príslušného KPI</b>	---	---	---	---	---	---
8.	<b>Celkový príslušný KPI</b>	---	---	---	---	---	---

Banka osobitne neuvádza hodnoty za predchádzajúce obdobie nakoľko sú identické ako hodnoty vykazované v horeuvedenej šablóne za aktuálne obdobie.

## Šablóna 3 – Hospodárske činnosti zosúladené s taxonómiou (jadrová energia a fosílny plyn) – GAR objem

Riadok	Hospodárske činnosti	CCM + CCA		Zmierňovanie zmeny klímy (CCM)		Adaptácia na zmenu klímy (CCA)	
		Suma	Percento	Suma	Percento	Suma	Percento
	Sumy v miliónoch EUR						
1.	Suma a podiel hospodárskej činnosti zosúladenej s taxonómiou uvedenej v oddiele 4.26 príloh I a II k delegovanému nariadeniu 2021/2139 v čitateli príslušného KPI	---	---	---	---	---	---
2.	Suma a podiel hospodárskej činnosti zosúladenej s taxonómiou uvedenej v oddiele 4.27 príloh I a II k delegovanému nariadeniu 2021/2139 v čitateli príslušného KPI	---	---	---	---	---	---
3.	Suma a podiel hospodárskej činnosti zosúladenej s taxonómiou uvedenej v oddiele 4.28 príloh I a II k delegovanému nariadeniu 2021/2139 v čitateli príslušného KPI	---	---	---	---	---	---
4.	Suma a podiel hospodárskej činnosti zosúladenej s taxonómiou uvedenej v oddiele 4.29 príloh I a II k delegovanému nariadeniu 2021/2139 v čitateli príslušného KPI	---	---	---	---	---	---
5.	Suma a podiel hospodárskej činnosti zosúladenej s taxonómiou uvedenej v oddiele 4.30 príloh I a II k delegovanému nariadeniu 2021/2139 v čitateli príslušného KPI	---	---	---	---	---	---
6.	Suma a podiel hospodárskej činnosti zosúladenej s taxonómiou uvedenej v oddiele 4.31 príloh I a II k delegovanému nariadeniu 2021/2139 v čitateli príslušného KPI	---	---	---	---	---	---
7.	<b>Suma a podiel iných hospodárskych činností zosúladených s taxonómiou, ktoré nie sú uvedené v riadkoch 1 až 6 v čitateli príslušného KPI</b>	---	---	---	---	---	---
8.	<b>Celková suma a podiel hospodárskych činností zosúladených s taxonómiou v čitateli príslušného KPI</b>	---	---	---	---	---	---

Banka osobitne neuvádza hodnoty za predchádzajúce obdobie nakoľko sú identické ako hodnoty vykazované v horeuvedenej šablóne za aktuálne obdobie.

**Šablóna 3 – Hospodárske činnosti zosúladené s taxonómiou (jadrová energia a fosílny plyn) – GAR objem, tok**

Riadok	Hospodárske činnosti	CCM + CCA		Zmierňovanie zmeny klímy (CCM)		Adaptácia na zmenu klímy (CCA)	
		Suma	Percento	Suma	Percento	Suma	Percento
	Sumy v miliónoch EUR						
1.	Suma a podiel hospodárskej činnosti zosúladenej s taxonómiou uvedenej v oddiele 4.26 príloh I a II k delegovanému nariadeniu 2021/2139 v čitateli príslušného KPI	---	---	---	---	---	---
2.	Suma a podiel hospodárskej činnosti zosúladenej s taxonómiou uvedenej v oddiele 4.27 príloh I a II k delegovanému nariadeniu 2021/2139 v čitateli príslušného KPI	---	---	---	---	---	---
3.	Suma a podiel hospodárskej činnosti zosúladenej s taxonómiou uvedenej v oddiele 4.28 príloh I a II k delegovanému nariadeniu 2021/2139 v čitateli príslušného KPI	---	---	---	---	---	---
4.	Suma a podiel hospodárskej činnosti zosúladenej s taxonómiou uvedenej v oddiele 4.29 príloh I a II k delegovanému nariadeniu 2021/2139 v čitateli príslušného KPI	---	---	---	---	---	---
5.	Suma a podiel hospodárskej činnosti zosúladenej s taxonómiou uvedenej v oddiele 4.30 príloh I a II k delegovanému nariadeniu 2021/2139 v čitateli príslušného KPI	---	---	---	---	---	---
6.	Suma a podiel hospodárskej činnosti zosúladenej s taxonómiou uvedenej v oddiele 4.31 príloh I a II k delegovanému nariadeniu 2021/2139 v čitateli príslušného KPI	---	---	---	---	---	---
7.	<b>Suma a podiel iných hospodárskych činností zosúladených s taxonómiou, ktoré nie sú uvedené v riadkoch 1 až 6 v čitateli príslušného KPI</b>	---	---	---	---	---	---
8.	<b>Celková suma a podiel hospodárskych činností zosúladených s taxonómiou v čitateli príslušného KPI</b>	---	---	---	---	---	---

Banka osobitne neuvádza hodnoty za predchádzajúce obdobie nakoľko sú identické ako hodnoty vykazované v horeuvedenej šablóne za aktuálne obdobie.

**Šablóna 3 – Hospodárske činnosti zosúladené s taxonómiou (jadrová energia a fosílny plyn)– GAR kapitálové výdaje**

Riadok	Hospodárske činnosti	CCM + CCA		Zmierňovanie zmeny klímy (CCM)		Adaptácia na zmenu klímy (CCA)	
		Suma	Percento	Suma	Percento	Suma	Percento
	Sumy v miliónoch EUR						
1.	Suma a podiel hospodárskej činnosti zosúladenej s taxonómiou uvedenej v oddiele 4.26 príloh I a II k delegovanému nariadeniu 2021/2139 v čitateli príslušného KPI	---	---	---	---	---	---
2.	Suma a podiel hospodárskej činnosti zosúladenej s taxonómiou uvedenej v oddiele 4.27 príloh I a II k delegovanému nariadeniu 2021/2139 v čitateli príslušného KPI	---	---	---	---	---	---
3.	Suma a podiel hospodárskej činnosti zosúladenej s taxonómiou uvedenej v oddiele 4.28 príloh I a II k delegovanému nariadeniu 2021/2139 v čitateli príslušného KPI	---	---	---	---	---	---
4.	Suma a podiel hospodárskej činnosti zosúladenej s taxonómiou uvedenej v oddiele 4.29 príloh I a II k delegovanému nariadeniu 2021/2139 v čitateli príslušného KPI	---	---	---	---	---	---
5.	Suma a podiel hospodárskej činnosti zosúladenej s taxonómiou uvedenej v oddiele 4.30 príloh I a II k delegovanému nariadeniu 2021/2139 v čitateli príslušného KPI	---	---	---	---	---	---
6.	Suma a podiel hospodárskej činnosti zosúladenej s taxonómiou uvedenej v oddiele 4.31 príloh I a II k delegovanému nariadeniu 2021/2139 v čitateli príslušného KPI	---	---	---	---	---	---
7.	<b>Suma a podiel iných hospodárskych činností zosúladených s taxonómiou, ktoré nie sú uvedené v riadkoch 1 až 6 v čitateli príslušného KPI</b>	---	---	---	---	---	---
8.	<b>Celková suma a podiel hospodárskych činností zosúladených s taxonómiou v čitateli príslušného KPI</b>	---	---	---	---	---	---

Banka osobitne neuvádza hodnoty za predchádzajúce obdobie nakoľko sú identické ako hodnoty vykazované v horeuvedenej šablóne za aktuálne obdobie.

**Šablóna 3 – Hospodárske činnosti zosúladené s taxonómiou (jadrová energia a fosílny plyn)– GAR kapitálové výdaje, tok**

Riadok	Hospodárske činnosti	CCM + CCA		Zmierňovanie zmeny klímy (CCM)		Adaptácia na zmenu klímy (CCA)	
		Suma	Percento	Suma	Percento	Suma	Percento
	Sumy v miliónoch EUR						
1.	Suma a podiel hospodárskej činnosti zosúladenej s taxonómiou uvedenej v oddiele 4.26 príloh I a II k delegovanému nariadeniu 2021/2139 v čitateli príslušného KPI	---	---	---	---	---	---
2.	Suma a podiel hospodárskej činnosti zosúladenej s taxonómiou uvedenej v oddiele 4.27 príloh I a II k delegovanému nariadeniu 2021/2139 v čitateli príslušného KPI	---	---	---	---	---	---
3.	Suma a podiel hospodárskej činnosti zosúladenej s taxonómiou uvedenej v oddiele 4.28 príloh I a II k delegovanému nariadeniu 2021/2139 v čitateli príslušného KPI	---	---	---	---	---	---
4.	Suma a podiel hospodárskej činnosti zosúladenej s taxonómiou uvedenej v oddiele 4.29 príloh I a II k delegovanému nariadeniu 2021/2139 v čitateli príslušného KPI	---	---	---	---	---	---
5.	Suma a podiel hospodárskej činnosti zosúladenej s taxonómiou uvedenej v oddiele 4.30 príloh I a II k delegovanému nariadeniu 2021/2139 v čitateli príslušného KPI	---	---	---	---	---	---
6.	Suma a podiel hospodárskej činnosti zosúladenej s taxonómiou uvedenej v oddiele 4.31 príloh I a II k delegovanému nariadeniu 2021/2139 v čitateli príslušného KPI	---	---	---	---	---	---
7.	<b>Suma a podiel iných hospodárskych činností zosúladených s taxonómiou, ktoré nie sú uvedené v riadkoch 1 až 6 v čitateli príslušného KPI</b>	---	---	---	---	---	---
8.	<b>Celková suma a podiel hospodárskych činností zosúladených s taxonómiou v čitateli príslušného KPI</b>	---	---	---	---	---	---

Banka osobitne neuvádza hodnoty za predchádzajúce obdobie nakoľko sú identické ako hodnoty vykazované v horeuvedenej šablóne za aktuálne obdobie.

**Šablóna 3 – Hospodárske činnosti zosúladené s taxonómiou (jadrová energia a fosílny plyn)– GAR finančné záruky, objem**

Riadok	Hospodárske činnosti	CCM + CCA		Zmierňovanie zmeny klímy (CCM)		Adaptácia na zmenu klímy (CCA)	
		Suma	Percento	Suma	Percento	Suma	Percento
	Sumy v miliónoch EUR						
1.	Suma a podiel hospodárskej činnosti zosúladenej s taxonómiou uvedenej v oddiele 4.26 príloh I a II k delegovanému nariadeniu 2021/2139 v čitateli príslušného KPI	---	---	---	---	---	---
2.	Suma a podiel hospodárskej činnosti zosúladenej s taxonómiou uvedenej v oddiele 4.27 príloh I a II k delegovanému nariadeniu 2021/2139 v čitateli príslušného KPI	---	---	---	---	---	---
3.	Suma a podiel hospodárskej činnosti zosúladenej s taxonómiou uvedenej v oddiele 4.28 príloh I a II k delegovanému nariadeniu 2021/2139 v čitateli príslušného KPI	---	---	---	---	---	---
4.	Suma a podiel hospodárskej činnosti zosúladenej s taxonómiou uvedenej v oddiele 4.29 príloh I a II k delegovanému nariadeniu 2021/2139 v čitateli príslušného KPI	---	---	---	---	---	---
5.	Suma a podiel hospodárskej činnosti zosúladenej s taxonómiou uvedenej v oddiele 4.30 príloh I a II k delegovanému nariadeniu 2021/2139 v čitateli príslušného KPI	---	---	---	---	---	---
6.	Suma a podiel hospodárskej činnosti zosúladenej s taxonómiou uvedenej v oddiele 4.31 príloh I a II k delegovanému nariadeniu 2021/2139 v čitateli príslušného KPI	---	---	---	---	---	---
7.	<b>Suma a podiel iných hospodárskych činností zosúladených s taxonómiou, ktoré nie sú uvedené v riadkoch 1 až 6 v čitateli príslušného KPI</b>	---	---	---	---	---	---
8.	<b>Celková suma a podiel hospodárskych činností zosúladených s taxonómiou v čitateli príslušného KPI</b>	---	---	---	---	---	---

Banka osobitne neuvádza hodnoty za predchádzajúce obdobie nakoľko sú identické ako hodnoty vykazované v hore uvedenej šablóne za aktuálne obdobie.

**Šablóna 3 – Hospodárske činnosti zosúladené s taxonómiou (jadrová energia a fosílny plyn)– GAR finančné záruky, tok pre objem**

Riadok	Hospodárske činnosti	CCM + CCA		Zmierňovanie zmeny klímy (CCM)		Adaptácia na zmenu klímy (CCA)	
		Suma	Percento	Suma	Percento	Suma	Percento
	Sumy v miliónoch EUR						
1.	Suma a podiel hospodárskej činnosti zosúladenej s taxonómiou uvedenej v oddiele 4.26 príloh I a II k delegovanému nariadeniu 2021/2139 v čitateli príslušného KPI	---	---	---	---	---	---
2.	Suma a podiel hospodárskej činnosti zosúladenej s taxonómiou uvedenej v oddiele 4.27 príloh I a II k delegovanému nariadeniu 2021/2139 v čitateli príslušného KPI	---	---	---	---	---	---
3.	Suma a podiel hospodárskej činnosti zosúladenej s taxonómiou uvedenej v oddiele 4.28 príloh I a II k delegovanému nariadeniu 2021/2139 v čitateli príslušného KPI	---	---	---	---	---	---
4.	Suma a podiel hospodárskej činnosti zosúladenej s taxonómiou uvedenej v oddiele 4.29 príloh I a II k delegovanému nariadeniu 2021/2139 v čitateli príslušného KPI	---	---	---	---	---	---
5.	Suma a podiel hospodárskej činnosti zosúladenej s taxonómiou uvedenej v oddiele 4.30 príloh I a II k delegovanému nariadeniu 2021/2139 v čitateli príslušného KPI	---	---	---	---	---	---
6.	Suma a podiel hospodárskej činnosti zosúladenej s taxonómiou uvedenej v oddiele 4.31 príloh I a II k delegovanému nariadeniu 2021/2139 v čitateli príslušného KPI	---	---	---	---	---	---
7.	<b>Suma a podiel iných hospodárskych činností zosúladených s taxonómiou, ktoré nie sú uvedené v riadkoch 1 až 6 v čitateli príslušného KPI</b>	---	---	---	---	---	---
8.	<b>Celková suma a podiel hospodárskych činností zosúladených s taxonómiou v čitateli príslušného KPI</b>	---	---	---	---	---	---

Banka osobitne neuvádza hodnoty za predchádzajúce obdobie nakoľko sú identické ako hodnoty vykazované v horeuvedenej šablóne za aktuálne obdobie.

**Šablóna 3 – Hospodárske činnosti zosúladené s taxonómiou (jadrová energia a fosílny plyn)– GAR finančné záruky, kapitálové výdavky**

Riadok	Hospodárske činnosti	CCM + CCA		Zmierňovanie zmeny klímy (CCM)		Adaptácia na zmenu klímy (CCA)	
		Suma	Percento	Suma	Percento	Suma	Percento
	Sumy v miliónoch EUR						
1.	Suma a podiel hospodárskej činnosti zosúladenej s taxonómiou uvedenej v oddiele 4.26 príloh I a II k delegovanému nariadeniu 2021/2139 v čitateli príslušného KPI	---	---	---	---	---	---
2.	Suma a podiel hospodárskej činnosti zosúladenej s taxonómiou uvedenej v oddiele 4.27 príloh I a II k delegovanému nariadeniu 2021/2139 v čitateli príslušného KPI	---	---	---	---	---	---
3.	Suma a podiel hospodárskej činnosti zosúladenej s taxonómiou uvedenej v oddiele 4.28 príloh I a II k delegovanému nariadeniu 2021/2139 v čitateli príslušného KPI	---	---	---	---	---	---
4.	Suma a podiel hospodárskej činnosti zosúladenej s taxonómiou uvedenej v oddiele 4.29 príloh I a II k delegovanému nariadeniu 2021/2139 v čitateli príslušného KPI	---	---	---	---	---	---
5.	Suma a podiel hospodárskej činnosti zosúladenej s taxonómiou uvedenej v oddiele 4.30 príloh I a II k delegovanému nariadeniu 2021/2139 v čitateli príslušného KPI	---	---	---	---	---	---
6.	Suma a podiel hospodárskej činnosti zosúladenej s taxonómiou uvedenej v oddiele 4.31 príloh I a II k delegovanému nariadeniu 2021/2139 v čitateli príslušného KPI	---	---	---	---	---	---
7.	<b>Suma a podiel iných hospodárskych činností zosúladených s taxonómiou, ktoré nie sú uvedené v riadkoch 1 až 6 v čitateli príslušného KPI</b>	---	---	---	---	---	---
8.	<b>Celková suma a podiel hospodárskych činností zosúladených s taxonómiou v čitateli príslušného KPI</b>	---	---	---	---	---	---

Banka osobitne neuvádza hodnoty za predchádzajúce obdobie nakoľko sú identické ako hodnoty vykazované v horeuvedenej šablóne za aktuálne obdobie.

**Šablóna 3 – Hospodárske činnosti zosúladené s taxonómiou (jadrová energia a fosílny plyn)– GAR finančné záruky, tok pre kapitálové výdavky**

Riadok	Hospodárske činnosti	CCM + CCA		Zmierňovanie zmeny klímy (CCM)		Adaptácia na zmenu klímy (CCA)	
		Suma	Percento	Suma	Percento	Suma	Percento
	Sumy v miliónoch EUR						
1.	Suma a podiel hospodárskej činnosti zosúladenej s taxonómiou uvedenej v oddiele 4.26 príloh I a II k delegovanému nariadeniu 2021/2139 v čitateli príslušného KPI	---	---	---	---	---	---
2.	Suma a podiel hospodárskej činnosti zosúladenej s taxonómiou uvedenej v oddiele 4.27 príloh I a II k delegovanému nariadeniu 2021/2139 v čitateli príslušného KPI	---	---	---	---	---	---
3.	Suma a podiel hospodárskej činnosti zosúladenej s taxonómiou uvedenej v oddiele 4.28 príloh I a II k delegovanému nariadeniu 2021/2139 v čitateli príslušného KPI	---	---	---	---	---	---
4.	Suma a podiel hospodárskej činnosti zosúladenej s taxonómiou uvedenej v oddiele 4.29 príloh I a II k delegovanému nariadeniu 2021/2139 v čitateli príslušného KPI	---	---	---	---	---	---
5.	Suma a podiel hospodárskej činnosti zosúladenej s taxonómiou uvedenej v oddiele 4.30 príloh I a II k delegovanému nariadeniu 2021/2139 v čitateli príslušného KPI	---	---	---	---	---	---
6.	Suma a podiel hospodárskej činnosti zosúladenej s taxonómiou uvedenej v oddiele 4.31 príloh I a II k delegovanému nariadeniu 2021/2139 v čitateli príslušného KPI	---	---	---	---	---	---
7.	<b>Suma a podiel iných hospodárskych činností zosúladených s taxonómiou, ktoré nie sú uvedené v riadkoch 1 až 6 v čitateli príslušného KPI</b>	---	---	---	---	---	---
8.	<b>Celková suma a podiel hospodárskych činností zosúladených s taxonómiou v čitateli príslušného KPI</b>	---	---	---	---	---	---

Banka osobitne neuvádza hodnoty za predchádzajúce obdobie nakoľko sú identické ako hodnoty vykazované v horeuvedenej šablóne za aktuálne obdobie.

**Šablóna 4 – Hospodárske činnosti oprávnené v rámci taxonómie, ale nezosúladené s taxonómiou (jadrová energia a fosílny plyn) – GAR objem**

Riadok	Hospodárske činnosti	CCM + CCA		Zmierňovanie zmeny klímy (CCM)		Adaptácia na zmenu klímy (CCA)	
		Suma	Percento	Suma	Percento	Suma	Percento
	Sumy v miliónoch EUR						
1.	Suma a podiel hospodárskej činnosti oprávnenej v rámci taxonómie, ale nezosúladenej s taxonómiou, uvedenej v oddiele 4.26 príloh I a II k delegovanému nariadeniu 2021/2139 v menovateli príslušného KPI	---	---	---	---	---	---
2.	Suma a podiel hospodárskej činnosti oprávnenej v rámci taxonómie, ale nezosúladenej s taxonómiou, uvedenej v oddiele 4.27 príloh I a II k delegovanému nariadeniu 2021/2139 v menovateli príslušného KPI	---	---	---	---	---	---
3.	Suma a podiel hospodárskej činnosti oprávnenej v rámci taxonómie, ale nezosúladenej s taxonómiou, uvedenej v oddiele 4.28 príloh I a II k delegovanému nariadeniu 2021/2139 v menovateli príslušného KPI	---	---	---	---	---	---
4.	Suma a podiel hospodárskej činnosti oprávnenej v rámci taxonómie, ale nezosúladenej s taxonómiou, uvedenej v oddiele 4.29 príloh I a II k delegovanému nariadeniu 2021/2139 v menovateli príslušného KPI	---	---	---	---	---	---
5.	Suma a podiel hospodárskej činnosti oprávnenej v rámci taxonómie, ale nezosúladenej s taxonómiou, uvedenej v oddiele 4.30 príloh I a II k delegovanému nariadeniu 2021/2139 v menovateli príslušného KPI	---	---	---	---	---	---
6.	Suma a podiel hospodárskej činnosti oprávnenej v rámci taxonómie, ale nezosúladenej s taxonómiou, uvedenej v oddiele 4.31 príloh I a II k delegovanému nariadeniu 2021/2139 v menovateli príslušného KPI	---	---	---	---	---	---
7.	<b>Suma a podiel iných hospodárskych činností oprávnených v rámci taxonómie, ale nezosúladených s taxonómiou, neuvedených v riadkoch 1 až 6 v menovateli príslušného KPI</b>	---	---	---	---	---	---
8.	<b>Celková suma a podiel hospodárskych činností oprávnených v rámci taxonómie, ale nezosúladených s taxonómiou, v menovateli príslušného KPI</b>	---	---	---	---	---	---

Banka osobitne neuvádza hodnoty za predchádzajúce obdobie nakoľko sú identické ako hodnoty vykazované v horeuvedenej šablóne za aktuálne obdobie.

**Šablóna 4 – Hospodárske činnosti oprávnené v rámci taxonómie, ale nezosúladené s taxonómiou (jadrová energia a fosílny plyn) – GAR objem, tok**

Riadok	Hospodárske činnosti	CCM + CCA		Zmierňovanie zmeny klímy (CCM)		Adaptácia na zmenu klímy (CCA)	
		Suma	Percento	Suma	Percento	Suma	Percento
	Sumy v miliónoch EUR						
1.	Suma a podiel hospodárskej činnosti oprávnenej v rámci taxonómie, ale nezosúladenej s taxonómiou, uvedenej v oddiele 4.26 príloh I a II k delegovanému nariadeniu 2021/2139 v menovateli príslušného KPI	---	---	---	---	---	---
2.	Suma a podiel hospodárskej činnosti oprávnenej v rámci taxonómie, ale nezosúladenej s taxonómiou, uvedenej v oddiele 4.27 príloh I a II k delegovanému nariadeniu 2021/2139 v menovateli príslušného KPI	---	---	---	---	---	---
3.	Suma a podiel hospodárskej činnosti oprávnenej v rámci taxonómie, ale nezosúladenej s taxonómiou, uvedenej v oddiele 4.28 príloh I a II k delegovanému nariadeniu 2021/2139 v menovateli príslušného KPI	---	---	---	---	---	---
4.	Suma a podiel hospodárskej činnosti oprávnenej v rámci taxonómie, ale nezosúladenej s taxonómiou, uvedenej v oddiele 4.29 príloh I a II k delegovanému nariadeniu 2021/2139 v menovateli príslušného KPI	---	---	---	---	---	---
5.	Suma a podiel hospodárskej činnosti oprávnenej v rámci taxonómie, ale nezosúladenej s taxonómiou, uvedenej v oddiele 4.30 príloh I a II k delegovanému nariadeniu 2021/2139 v menovateli príslušného KPI	---	---	---	---	---	---
6.	Suma a podiel hospodárskej činnosti oprávnenej v rámci taxonómie, ale nezosúladenej s taxonómiou, uvedenej v oddiele 4.31 príloh I a II k delegovanému nariadeniu 2021/2139 v menovateli príslušného KPI	---	---	---	---	---	---
7.	<b>Suma a podiel iných hospodárskych činností oprávnených v rámci taxonómie, ale nezosúladených s taxonómiou, neuvedených v riadkoch 1 až 6 v menovateli príslušného KPI</b>	---	---	---	---	---	---
8.	<b>Celková suma a podiel hospodárskych činností oprávnených v rámci taxonómie, ale nezosúladených s taxonómiou, v menovateli príslušného KPI</b>	---	---	---	---	---	---

Banka osobitne neuvádza hodnoty za predchádzajúce obdobie nakoľko sú identické ako hodnoty vykazované v horeuvedenej šablóne za aktuálne obdobie.

**Šablóna 4 – Hospodárske činnosti oprávnené v rámci taxonómie, ale nezosúladené s taxonómiou (jadrová energia a fosílny plyn) – GAR kapitálové výdaje**

Riadok	Hospodárske činnosti	CCM + CCA		Zmierňovanie zmeny klímy (CCM)		Adaptácia na zmenu klímy (CCA)	
		Suma	Percento	Suma	Percento	Suma	Percento
	Sumy v miliónoch EUR						
1.	Suma a podiel hospodárskej činnosti oprávnenej v rámci taxonómie, ale nezosúladenej s taxonómiou, uvedenej v oddiele 4.26 príloh I a II k delegovanému nariadeniu 2021/2139 v menovateli príslušného KPI	---	---	---	---	---	---
2.	Suma a podiel hospodárskej činnosti oprávnenej v rámci taxonómie, ale nezosúladenej s taxonómiou, uvedenej v oddiele 4.27 príloh I a II k delegovanému nariadeniu 2021/2139 v menovateli príslušného KPI	---	---	---	---	---	---
3.	Suma a podiel hospodárskej činnosti oprávnenej v rámci taxonómie, ale nezosúladenej s taxonómiou, uvedenej v oddiele 4.28 príloh I a II k delegovanému nariadeniu 2021/2139 v menovateli príslušného KPI	---	---	---	---	---	---
4.	Suma a podiel hospodárskej činnosti oprávnenej v rámci taxonómie, ale nezosúladenej s taxonómiou, uvedenej v oddiele 4.29 príloh I a II k delegovanému nariadeniu 2021/2139 v menovateli príslušného KPI	---	---	---	---	---	---
5.	Suma a podiel hospodárskej činnosti oprávnenej v rámci taxonómie, ale nezosúladenej s taxonómiou, uvedenej v oddiele 4.30 príloh I a II k delegovanému nariadeniu 2021/2139 v menovateli príslušného KPI	---	---	---	---	---	---
6.	Suma a podiel hospodárskej činnosti oprávnenej v rámci taxonómie, ale nezosúladenej s taxonómiou, uvedenej v oddiele 4.31 príloh I a II k delegovanému nariadeniu 2021/2139 v menovateli príslušného KPI	---	---	---	---	---	---
7.	<b>Suma a podiel iných hospodárskych činností oprávnených v rámci taxonómie, ale nezosúladených s taxonómiou, neuvedených v riadkoch 1 až 6 v menovateli príslušného KPI</b>	---	---	---	---	---	---
8.	<b>Celková suma a podiel hospodárskych činností oprávnených v rámci taxonómie, ale nezosúladených s taxonómiou, v menovateli príslušného KPI</b>	---	---	---	---	---	---

Banka osobitne neuvádza hodnoty za predchádzajúce obdobie nakoľko sú identické ako hodnoty vykazované v horeuvedenej šablóne za aktuálne obdobie.

**Šablóna 4 – Hospodárske činnosti oprávnené v rámci taxonómie, ale nezosúladené s taxonómiou (jadrová energia a fosílny plyn) – GAR kapitálové výdaje, tok**

Riadok	Hospodárske činnosti	CCM + CCA		Zmierňovanie zmeny klímy (CCM)		Adaptácia na zmenu klímy (CCA)	
		Suma	Percento	Suma	Percento	Suma	Percento
	Sumy v miliónoch EUR						
1.	Suma a podiel hospodárskej činnosti oprávnenej v rámci taxonómie, ale nezosúladenej s taxonómiou, uvedenej v oddiele 4.26 príloh I a II k delegovanému nariadeniu 2021/2139 v menovateli príslušného KPI	---	---	---	---	---	---
2.	Suma a podiel hospodárskej činnosti oprávnenej v rámci taxonómie, ale nezosúladenej s taxonómiou, uvedenej v oddiele 4.27 príloh I a II k delegovanému nariadeniu 2021/2139 v menovateli príslušného KPI	---	---	---	---	---	---
3.	Suma a podiel hospodárskej činnosti oprávnenej v rámci taxonómie, ale nezosúladenej s taxonómiou, uvedenej v oddiele 4.28 príloh I a II k delegovanému nariadeniu 2021/2139 v menovateli príslušného KPI	---	---	---	---	---	---
4.	Suma a podiel hospodárskej činnosti oprávnenej v rámci taxonómie, ale nezosúladenej s taxonómiou, uvedenej v oddiele 4.29 príloh I a II k delegovanému nariadeniu 2021/2139 v menovateli príslušného KPI	---	---	---	---	---	---
5.	Suma a podiel hospodárskej činnosti oprávnenej v rámci taxonómie, ale nezosúladenej s taxonómiou, uvedenej v oddiele 4.30 príloh I a II k delegovanému nariadeniu 2021/2139 v menovateli príslušného KPI	---	---	---	---	---	---
6.	Suma a podiel hospodárskej činnosti oprávnenej v rámci taxonómie, ale nezosúladenej s taxonómiou, uvedenej v oddiele 4.31 príloh I a II k delegovanému nariadeniu 2021/2139 v menovateli príslušného KPI	---	---	---	---	---	---
7.	<b>Suma a podiel iných hospodárskych činností oprávnených v rámci taxonómie, ale nezosúladených s taxonómiou, neuvedených v riadkoch 1 až 6 v menovateli príslušného KPI</b>	---	---	---	---	---	---
8.	<b>Celková suma a podiel hospodárskych činností oprávnených v rámci taxonómie, ale nezosúladených s taxonómiou, v menovateli príslušného KPI</b>	---	---	---	---	---	---

Banka osobitne neuvádza hodnoty za predchádzajúce obdobie nakoľko sú identické ako hodnoty vykazované v horeuvedenej šablóne za aktuálne obdobie.

**Šablóna 4 – Hospodárske činnosti oprávnené v rámci taxonómie, ale nezosúladené s taxonómiou (jadrová energia a fosílny plyn) – GAR finančné záruky, objem**

Riadok	Hospodárske činnosti	CCM + CCA		Zmierňovanie zmeny klímy (CCM)		Adaptácia na zmenu klímy (CCA)	
		Suma	Percento	Suma	Percento	Suma	Percento
	Sumy v miliónoch EUR						
1.	Suma a podiel hospodárskej činnosti oprávnenej v rámci taxonómie, ale nezosúladenej s taxonómiou, uvedenej v oddiele 4.26 príloh I a II k delegovanému nariadeniu 2021/2139 v menovateli príslušného KPI	---	---	---	---	---	---
2.	Suma a podiel hospodárskej činnosti oprávnenej v rámci taxonómie, ale nezosúladenej s taxonómiou, uvedenej v oddiele 4.27 príloh I a II k delegovanému nariadeniu 2021/2139 v menovateli príslušného KPI	---	---	---	---	---	---
3.	Suma a podiel hospodárskej činnosti oprávnenej v rámci taxonómie, ale nezosúladenej s taxonómiou, uvedenej v oddiele 4.28 príloh I a II k delegovanému nariadeniu 2021/2139 v menovateli príslušného KPI	---	---	---	---	---	---
4.	Suma a podiel hospodárskej činnosti oprávnenej v rámci taxonómie, ale nezosúladenej s taxonómiou, uvedenej v oddiele 4.29 príloh I a II k delegovanému nariadeniu 2021/2139 v menovateli príslušného KPI	---	---	---	---	---	---
5.	Suma a podiel hospodárskej činnosti oprávnenej v rámci taxonómie, ale nezosúladenej s taxonómiou, uvedenej v oddiele 4.30 príloh I a II k delegovanému nariadeniu 2021/2139 v menovateli príslušného KPI	---	---	---	---	---	---
6.	Suma a podiel hospodárskej činnosti oprávnenej v rámci taxonómie, ale nezosúladenej s taxonómiou, uvedenej v oddiele 4.31 príloh I a II k delegovanému nariadeniu 2021/2139 v menovateli príslušného KPI	---	---	---	---	---	---
7.	<b>Suma a podiel iných hospodárskych činností oprávnených v rámci taxonómie, ale nezosúladených s taxonómiou, neuvedených v riadkoch 1 až 6 v menovateli príslušného KPI</b>	---	---	---	---	---	---
8.	<b>Celková suma a podiel hospodárskych činností oprávnených v rámci taxonómie, ale nezosúladených s taxonómiou, v menovateli príslušného KPI</b>	---	---	---	---	---	---

Banka osobitne neuvádza hodnoty za predchádzajúce obdobie nakoľko sú identické ako hodnoty vykazované v horeuvedenej šablóne za aktuálne obdobie.

**Šablóna 4 – Hospodárske činnosti oprávnené v rámci taxonómie, ale nezosúladené s taxonómiou (jadrová energia a fosílny plyn) – GAR finančné záruky, tok pre objem**

Riadok	Hospodárske činnosti	CCM + CCA		Zmierňovanie zmeny klímy (CCM)		Adaptácia na zmenu klímy (CCA)	
		Suma	Percento	Suma	Percento	Suma	Percento
	Sumy v miliónoch EUR						
1.	Suma a podiel hospodárskej činnosti oprávnenej v rámci taxonómie, ale nezosúladenej s taxonómiou, uvedenej v oddiele 4.26 príloh I a II k delegovanému nariadeniu 2021/2139 v menovateli príslušného KPI	---	---	---	---	---	---
2.	Suma a podiel hospodárskej činnosti oprávnenej v rámci taxonómie, ale nezosúladenej s taxonómiou, uvedenej v oddiele 4.27 príloh I a II k delegovanému nariadeniu 2021/2139 v menovateli príslušného KPI	---	---	---	---	---	---
3.	Suma a podiel hospodárskej činnosti oprávnenej v rámci taxonómie, ale nezosúladenej s taxonómiou, uvedenej v oddiele 4.28 príloh I a II k delegovanému nariadeniu 2021/2139 v menovateli príslušného KPI	---	---	---	---	---	---
4.	Suma a podiel hospodárskej činnosti oprávnenej v rámci taxonómie, ale nezosúladenej s taxonómiou, uvedenej v oddiele 4.29 príloh I a II k delegovanému nariadeniu 2021/2139 v menovateli príslušného KPI	---	---	---	---	---	---
5.	Suma a podiel hospodárskej činnosti oprávnenej v rámci taxonómie, ale nezosúladenej s taxonómiou, uvedenej v oddiele 4.30 príloh I a II k delegovanému nariadeniu 2021/2139 v menovateli príslušného KPI	---	---	---	---	---	---
6.	Suma a podiel hospodárskej činnosti oprávnenej v rámci taxonómie, ale nezosúladenej s taxonómiou, uvedenej v oddiele 4.31 príloh I a II k delegovanému nariadeniu 2021/2139 v menovateli príslušného KPI	---	---	---	---	---	---
7.	<b>Suma a podiel iných hospodárskych činností oprávnených v rámci taxonómie, ale nezosúladených s taxonómiou, neuvedených v riadkoch 1 až 6 v menovateli príslušného KPI</b>	---	---	---	---	---	---
8.	<b>Celková suma a podiel hospodárskych činností oprávnených v rámci taxonómie, ale nezosúladených s taxonómiou, v menovateli príslušného KPI</b>	---	---	---	---	---	---

Banka osobitne neuvádza hodnoty za predchádzajúce obdobie nakoľko sú identické ako hodnoty vykazované v horeuvedenej šablóne za aktuálne obdobie.

**Šablóna 4 – Hospodárske činnosti oprávnené v rámci taxonómie, ale nezosúladené s taxonómiou (jadrová energia a fosílny plyn) – GAR finančné záruky, kapitálové výdavky**

Riadok	Hospodárske činnosti	CCM + CCA		Zmierňovanie zmeny klímy (CCM)		Adaptácia na zmenu klímy (CCA)	
		Suma	Percento	Suma	Percento	Suma	Percento
	Sumy v miliónoch EUR						
1.	Suma a podiel hospodárskej činnosti oprávnenej v rámci taxonómie, ale nezosúladenej s taxonómiou, uvedenej v oddiele 4.26 príloh I a II k delegovanému nariadeniu 2021/2139 v menovateli príslušného KPI	---	---	---	---	---	---
2.	Suma a podiel hospodárskej činnosti oprávnenej v rámci taxonómie, ale nezosúladenej s taxonómiou, uvedenej v oddiele 4.27 príloh I a II k delegovanému nariadeniu 2021/2139 v menovateli príslušného KPI	---	---	---	---	---	---
3.	Suma a podiel hospodárskej činnosti oprávnenej v rámci taxonómie, ale nezosúladenej s taxonómiou, uvedenej v oddiele 4.28 príloh I a II k delegovanému nariadeniu 2021/2139 v menovateli príslušného KPI	---	---	---	---	---	---
4.	Suma a podiel hospodárskej činnosti oprávnenej v rámci taxonómie, ale nezosúladenej s taxonómiou, uvedenej v oddiele 4.29 príloh I a II k delegovanému nariadeniu 2021/2139 v menovateli príslušného KPI	---	---	---	---	---	---
5.	Suma a podiel hospodárskej činnosti oprávnenej v rámci taxonómie, ale nezosúladenej s taxonómiou, uvedenej v oddiele 4.30 príloh I a II k delegovanému nariadeniu 2021/2139 v menovateli príslušného KPI	---	---	---	---	---	---
6.	Suma a podiel hospodárskej činnosti oprávnenej v rámci taxonómie, ale nezosúladenej s taxonómiou, uvedenej v oddiele 4.31 príloh I a II k delegovanému nariadeniu 2021/2139 v menovateli príslušného KPI	---	---	---	---	---	---
7.	<b>Suma a podiel iných hospodárskych činností oprávnených v rámci taxonómie, ale nezosúladených s taxonómiou, neuvedených v riadkoch 1 až 6 v menovateli príslušného KPI</b>	---	---	---	---	---	---
8.	<b>Celková suma a podiel hospodárskych činností oprávnených v rámci taxonómie, ale nezosúladených s taxonómiou, v menovateli príslušného KPI</b>	---	---	---	---	---	---

Banka osobitne neuvádza hodnoty za predchádzajúce obdobie nakoľko sú identické ako hodnoty vykazované v horeuvedenej šablóne za aktuálne obdobie.

**Šablóna 4 – Hospodárske činnosti oprávnené v rámci taxonómie, ale nezosúladené s taxonómiou (jadrová energia a fosílny plyn) – GAR finančné záruky, tok pre kapitálové výdavky**

Riadok	Hospodárske činnosti	CCM + CCA		Zmierňovanie zmeny klímy (CCM)		Adaptácia na zmenu klímy (CCA)	
		Suma	Percento	Suma	Percento	Suma	Percento
	Sumy v miliónoch EUR						
1.	Suma a podiel hospodárskej činnosti oprávnenej v rámci taxonómie, ale nezosúladenej s taxonómiou, uvedenej v oddiele 4.26 príloh I a II k delegovanému nariadeniu 2021/2139 v menovateli príslušného KPI	---	---	---	---	---	---
2.	Suma a podiel hospodárskej činnosti oprávnenej v rámci taxonómie, ale nezosúladenej s taxonómiou, uvedenej v oddiele 4.27 príloh I a II k delegovanému nariadeniu 2021/2139 v menovateli príslušného KPI	---	---	---	---	---	---
3.	Suma a podiel hospodárskej činnosti oprávnenej v rámci taxonómie, ale nezosúladenej s taxonómiou, uvedenej v oddiele 4.28 príloh I a II k delegovanému nariadeniu 2021/2139 v menovateli príslušného KPI	---	---	---	---	---	---
4.	Suma a podiel hospodárskej činnosti oprávnenej v rámci taxonómie, ale nezosúladenej s taxonómiou, uvedenej v oddiele 4.29 príloh I a II k delegovanému nariadeniu 2021/2139 v menovateli príslušného KPI	---	---	---	---	---	---
5.	Suma a podiel hospodárskej činnosti oprávnenej v rámci taxonómie, ale nezosúladenej s taxonómiou, uvedenej v oddiele 4.30 príloh I a II k delegovanému nariadeniu 2021/2139 v menovateli príslušného KPI	---	---	---	---	---	---
6.	Suma a podiel hospodárskej činnosti oprávnenej v rámci taxonómie, ale nezosúladenej s taxonómiou, uvedenej v oddiele 4.31 príloh I a II k delegovanému nariadeniu 2021/2139 v menovateli príslušného KPI	---	---	---	---	---	---
7.	<b>Suma a podiel iných hospodárskych činností oprávnených v rámci taxonómie, ale nezosúladených s taxonómiou, neuvedených v riadkoch 1 až 6 v menovateli príslušného KPI</b>	---	---	---	---	---	---
8.	<b>Celková suma a podiel hospodárskych činností oprávnených v rámci taxonómie, ale nezosúladených s taxonómiou, v menovateli príslušného KPI</b>	---	---	---	---	---	---

Banka osobitne neuvádza hodnoty za predchádzajúce obdobie nakoľko sú identické ako hodnoty vykazované v horeuvedenej šablóne za aktuálne obdobie.

**Šablóna 5 – Hospodárske činnosti neoprávnené v rámci taxonómie (jadrová energia a fosílny plyn) – GAR  
objem**

Riadok	Hospodárske činnosti	2024		2025	
		Suma	Percento	Suma	Percento
	Sumy v miliónoch EUR				
1.	Suma a podiel hospodárskej činnosti uvedenej v riadku 1 šablóny 1 neoprávnenej v rámci taxonómie v súlade s oddielom 4.26 príloh I a II k delegovanému nariadeniu 2021/2139, v menovateli príslušného KPI	---	---	---	---
2.	Suma a podiel hospodárskej činnosti uvedenej v riadku 2 šablóny 1 neoprávnenej v rámci taxonómie v súlade s oddielom 4.27 príloh I a II k delegovanému nariadeniu 2021/2139, v menovateli príslušného KPI	---	---	---	---
3.	Suma a podiel hospodárskej činnosti uvedenej v riadku 3 šablóny 1 neoprávnenej v rámci taxonómie v súlade s oddielom 4.28 príloh I a II k delegovanému nariadeniu 2021/2139, v menovateli príslušného KPI	---	---	---	---
4.	Suma a podiel hospodárskej činnosti uvedenej v riadku 4 šablóny 1 neoprávnenej v rámci taxonómie v súlade s oddielom 4.29 príloh I a II k delegovanému nariadeniu 2021/2139 v menovateli príslušného KPI	---	---	---	---
5.	Suma a podiel hospodárskej činnosti uvedenej v riadku 5 šablóny 1 neoprávnenej v rámci taxonómie v súlade s oddielom 4.30 príloh I a II k delegovanému nariadeniu 2021/2139, v menovateli príslušného KPI	---	---	---	---
6.	Suma a podiel hospodárskej činnosti uvedenej v riadku 6 šablóny 1 neoprávnenej v rámci taxonómie v súlade s oddielom 4.31 príloh I a II k delegovanému nariadeniu 2021/2139, v menovateli príslušného KPI	0,06	0,00 %	0,02	0,00 %
7.	<b>Suma a podiel iných hospodárskych činností neoprávnených v rámci taxonómie neuvedených v riadkoch 1 až 6 v menovateli príslušného KPI</b>	<b>927,42</b>	<b>16,50%</b>	<b>1 006,87</b>	<b>16,43%</b>
8.	<b>Celková suma a podiel hospodárskych činností neoprávnených v rámci taxonómie v menovateli príslušného KPI</b>	<b>927,48</b>	<b>16,50 %</b>	<b>1 006,89</b>	<b>16,43 %</b>

**Šablóna 5 – Hospodárske činnosti neoprávnené v rámci taxonómie (jadrová energia a fosílny plyn) - GAR  
objem, tok**

Riadok	Hospodárske činnosti	2024		2025	
		Suma	Percento	Suma	Percento
	Sumy v miliónoch EUR				
1.	Suma a podiel hospodárskej činnosti uvedenej v riadku 1 šablóny 1 neoprávnenej v rámci taxonómie v súlade s oddielom 4.26 príloh I a II k delegovanému nariadeniu 2021/2139, v menovateli príslušného KPI	---	---	---	---
2.	Suma a podiel hospodárskej činnosti uvedenej v riadku 2 šablóny 1 neoprávnenej v rámci taxonómie v súlade s oddielom 4.27 príloh I a II k delegovanému nariadeniu 2021/2139, v menovateli príslušného KPI	---	---	---	---
3.	Suma a podiel hospodárskej činnosti uvedenej v riadku 3 šablóny 1 neoprávnenej v rámci taxonómie v súlade s oddielom 4.28 príloh I a II k delegovanému nariadeniu 2021/2139, v menovateli príslušného KPI	---	---	---	---
4.	Suma a podiel hospodárskej činnosti uvedenej v riadku 4 šablóny 1 neoprávnenej v rámci taxonómie v súlade s oddielom 4.29 príloh I a II k delegovanému nariadeniu 2021/2139 v menovateli príslušného KPI	---	---	---	---
5.	Suma a podiel hospodárskej činnosti uvedenej v riadku 5 šablóny 1 neoprávnenej v rámci taxonómie v súlade s oddielom 4.30 príloh I a II k delegovanému nariadeniu 2021/2139, v menovateli príslušného KPI	---	---	---	---
6.	Suma a podiel hospodárskej činnosti uvedenej v riadku 6 šablóny 1 neoprávnenej v rámci taxonómie v súlade s oddielom 4.31 príloh I a II k delegovanému nariadeniu 2021/2139, v menovateli príslušného KPI	---	---	---	---
7.	<b>Suma a podiel iných hospodárskych činností neoprávnených v rámci taxonómie neuvedených v riadkoch 1 až 6 v menovateli príslušného KPI</b>	203,46	29,99 %	135,66	10,81 %
8.	<b>Celková suma a podiel hospodárskych činností neoprávnených v rámci taxonómie v menovateli príslušného KPI</b>	203,46	29,99 %	135,66	10,81 %

**Šablóna 5 – Hospodárske činnosti neoprávnené v rámci taxonómie (jadrová energia a fosílny plyn) – GAR kapitálové výdaje**

Riadok	Hospodárske činnosti	2024		2025	
		Suma	Percento	Suma	Percento
	Sumy v miliónoch EUR				
1.	Suma a podiel hospodárskej činnosti uvedenej v riadku 1 šablóny 1 neoprávnenej v rámci taxonómie v súlade s oddielom 4.26 príloh I a II k delegovanému nariadeniu 2021/2139, v menovateli príslušného KPI	---	---	---	---
2.	Suma a podiel hospodárskej činnosti uvedenej v riadku 2 šablóny 1 neoprávnenej v rámci taxonómie v súlade s oddielom 4.27 príloh I a II k delegovanému nariadeniu 2021/2139, v menovateli príslušného KPI	---	---	---	---
3.	Suma a podiel hospodárskej činnosti uvedenej v riadku 3 šablóny 1 neoprávnenej v rámci taxonómie v súlade s oddielom 4.28 príloh I a II k delegovanému nariadeniu 2021/2139, v menovateli príslušného KPI	---	---	---	---
4.	Suma a podiel hospodárskej činnosti uvedenej v riadku 4 šablóny 1 neoprávnenej v rámci taxonómie v súlade s oddielom 4.29 príloh I a II k delegovanému nariadeniu 2021/2139 v menovateli príslušného KPI	---	---	---	---
5.	Suma a podiel hospodárskej činnosti uvedenej v riadku 5 šablóny 1 neoprávnenej v rámci taxonómie v súlade s oddielom 4.30 príloh I a II k delegovanému nariadeniu 2021/2139, v menovateli príslušného KPI	---	---	---	---
6.	Suma a podiel hospodárskej činnosti uvedenej v riadku 6 šablóny 1 neoprávnenej v rámci taxonómie v súlade s oddielom 4.31 príloh I a II k delegovanému nariadeniu 2021/2139, v menovateli príslušného KPI	0,06	0,00 %	0,02	0,00 %
7.	<b>Suma a podiel iných hospodárskych činností neoprávnených v rámci taxonómie neuvedených v riadkoch 1 až 6 v menovateli príslušného KPI</b>	<b>926,83</b>	<b>16,49 %</b>	<b>1007,30</b>	<b>16,43 %</b>
8.	<b>Celková suma a podiel hospodárskych činností neoprávnených v rámci taxonómie v menovateli príslušného KPI</b>	<b>926,89</b>	<b>16,49 %</b>	<b>1007,32</b>	<b>16,43 %</b>

**Šablóna 5 – Hospodárske činnosti neoprávnené v rámci taxonómie (jadrová energia a fosilný plyn) – GAR kapitálové výdaje, tok**

Riadok	Hospodárske činnosti	2024		2025	
		Suma	Percento	Suma	Percento
	Sumy v miliónoch EUR				
1.	Suma a podiel hospodárskej činnosti uvedenej v riadku 1 šablóny 1 neoprávnenej v rámci taxonómie v súlade s oddielom 4.26 príloh I a II k delegovanému nariadeniu 2021/2139, v menovateli príslušného KPI	---	---	---	---
2.	Suma a podiel hospodárskej činnosti uvedenej v riadku 2 šablóny 1 neoprávnenej v rámci taxonómie v súlade s oddielom 4.27 príloh I a II k delegovanému nariadeniu 2021/2139, v menovateli príslušného KPI	---	---	---	---
3.	Suma a podiel hospodárskej činnosti uvedenej v riadku 3 šablóny 1 neoprávnenej v rámci taxonómie v súlade s oddielom 4.28 príloh I a II k delegovanému nariadeniu 2021/2139, v menovateli príslušného KPI	---	---	---	---
4.	Suma a podiel hospodárskej činnosti uvedenej v riadku 4 šablóny 1 neoprávnenej v rámci taxonómie v súlade s oddielom 4.29 príloh I a II k delegovanému nariadeniu 2021/2139 v menovateli príslušného KPI	---	---	---	---
5.	Suma a podiel hospodárskej činnosti uvedenej v riadku 5 šablóny 1 neoprávnenej v rámci taxonómie v súlade s oddielom 4.30 príloh I a II k delegovanému nariadeniu 2021/2139, v menovateli príslušného KPI	---	---	---	---
6.	Suma a podiel hospodárskej činnosti uvedenej v riadku 6 šablóny 1 neoprávnenej v rámci taxonómie v súlade s oddielom 4.31 príloh I a II k delegovanému nariadeniu 2021/2139, v menovateli príslušného KPI	---	---	---	---
7.	<b>Suma a podiel iných hospodárskych činností neoprávnených v rámci taxonómie neuvedených v riadkoch 1 až 6 v menovateli príslušného KPI</b>	203,46	29,99 %	135,66	10,81 %
8.	<b>Celková suma a podiel hospodárskych činností neoprávnených v rámci taxonómie v menovateli príslušného KPI</b>	203,46	29,99 %	135,66	10,81 %

**Šablóna 5 – Hospodárske činnosti neoprávnené v rámci taxonómie (jadrová energia a fosílny plyn) – GAR  
finančné záruky, objem**

Riadok	Hospodárske činnosti	2024		2025	
		Suma	Percento	Suma	Percento
	Sumy v miliónoch EUR				
1.	Suma a podiel hospodárskej činnosti uvedenej v riadku 1 šablóny 1 neoprávnenej v rámci taxonómie v súlade s oddielom 4.26 príloh I a II k delegovanému nariadeniu 2021/2139, v menovateli príslušného KPI	---	---	---	---
2.	Suma a podiel hospodárskej činnosti uvedenej v riadku 2 šablóny 1 neoprávnenej v rámci taxonómie v súlade s oddielom 4.27 príloh I a II k delegovanému nariadeniu 2021/2139, v menovateli príslušného KPI	---	---	---	---
3.	Suma a podiel hospodárskej činnosti uvedenej v riadku 3 šablóny 1 neoprávnenej v rámci taxonómie v súlade s oddielom 4.28 príloh I a II k delegovanému nariadeniu 2021/2139, v menovateli príslušného KPI	---	---	---	---
4.	Suma a podiel hospodárskej činnosti uvedenej v riadku 4 šablóny 1 neoprávnenej v rámci taxonómie v súlade s oddielom 4.29 príloh I a II k delegovanému nariadeniu 2021/2139 v menovateli príslušného KPI	---	---	---	---
5.	Suma a podiel hospodárskej činnosti uvedenej v riadku 5 šablóny 1 neoprávnenej v rámci taxonómie v súlade s oddielom 4.30 príloh I a II k delegovanému nariadeniu 2021/2139, v menovateli príslušného KPI	---	---	---	---
6.	Suma a podiel hospodárskej činnosti uvedenej v riadku 6 šablóny 1 neoprávnenej v rámci taxonómie v súlade s oddielom 4.31 príloh I a II k delegovanému nariadeniu 2021/2139, v menovateli príslušného KPI	---	---	---	---
7.	<b>Suma a podiel iných hospodárskych činností neoprávnených v rámci taxonómie neuvedených v riadkoch 1 až 6 v menovateli príslušného KPI</b>	3,72	100,00 %	6,01	100,00 %
8.	<b>Celková suma a podiel hospodárskych činností neoprávnených v rámci taxonómie v menovateli príslušného KPI</b>	3,72	100,00 %	6,01	100,00 %

**Šablóna 5 – Hospodárske činnosti neoprávnené v rámci taxonómie (jadrová energia a fosílny plyn) – GAR  
 finančné záruky, kapitálové výdavky**

Riadok	Hospodárske činnosti	2024		2025	
		Suma	Percento	Suma	Percento
	Sumy v miliónoch EUR				
1.	Suma a podiel hospodárskej činnosti uvedenej v riadku 1 šablóny 1 neoprávnenej v rámci taxonómie v súlade s oddielom 4.26 príloh I a II k delegovanému nariadeniu 2021/2139, v menovateli príslušného KPI	---	---	---	---
2.	Suma a podiel hospodárskej činnosti uvedenej v riadku 2 šablóny 1 neoprávnenej v rámci taxonómie v súlade s oddielom 4.27 príloh I a II k delegovanému nariadeniu 2021/2139, v menovateli príslušného KPI	---	---	---	---
3.	Suma a podiel hospodárskej činnosti uvedenej v riadku 3 šablóny 1 neoprávnenej v rámci taxonómie v súlade s oddielom 4.28 príloh I a II k delegovanému nariadeniu 2021/2139, v menovateli príslušného KPI	---	---	---	---
4.	Suma a podiel hospodárskej činnosti uvedenej v riadku 4 šablóny 1 neoprávnenej v rámci taxonómie v súlade s oddielom 4.29 príloh I a II k delegovanému nariadeniu 2021/2139 v menovateli príslušného KPI	---	---	---	---
5.	Suma a podiel hospodárskej činnosti uvedenej v riadku 5 šablóny 1 neoprávnenej v rámci taxonómie v súlade s oddielom 4.30 príloh I a II k delegovanému nariadeniu 2021/2139, v menovateli príslušného KPI	---	---	---	---
6.	Suma a podiel hospodárskej činnosti uvedenej v riadku 6 šablóny 1 neoprávnenej v rámci taxonómie v súlade s oddielom 4.31 príloh I a II k delegovanému nariadeniu 2021/2139, v menovateli príslušného KPI	---	---	---	---
7.	<b>Suma a podiel iných hospodárskych činností neoprávnených v rámci taxonómie neuvedených v riadkoch 1 až 6 v menovateli príslušného KPI</b>	3,72	100,00 %	6,01	100,00 %
8.	<b>Celková suma a podiel hospodárskych činností neoprávnených v rámci taxonómie v menovateli príslušného KPI</b>	3,72	100,00 %	6,01	100,00 %

**Šablóna 5 – Hospodárske činnosti neoprávnené v rámci taxonómie (jadrová energia a fosílny plyn) – GAR  
 finančné záruky, tok pre objem**

Riadok	Hospodárske činnosti	2024		2025	
		Suma	Percento	Suma	Percento
	Sumy v miliónoch EUR				
1.	Suma a podiel hospodárskej činnosti uvedenej v riadku 1 šablóny 1 neoprávnenej v rámci taxonómie v súlade s oddielom 4.26 príloh I a II k delegovanému nariadeniu 2021/2139, v menovateli príslušného KPI	---	---	---	---
2.	Suma a podiel hospodárskej činnosti uvedenej v riadku 2 šablóny 1 neoprávnenej v rámci taxonómie v súlade s oddielom 4.27 príloh I a II k delegovanému nariadeniu 2021/2139, v menovateli príslušného KPI	---	---	---	---
3.	Suma a podiel hospodárskej činnosti uvedenej v riadku 3 šablóny 1 neoprávnenej v rámci taxonómie v súlade s oddielom 4.28 príloh I a II k delegovanému nariadeniu 2021/2139, v menovateli príslušného KPI	---	---	---	---
4.	Suma a podiel hospodárskej činnosti uvedenej v riadku 4 šablóny 1 neoprávnenej v rámci taxonómie v súlade s oddielom 4.29 príloh I a II k delegovanému nariadeniu 2021/2139 v menovateli príslušného KPI	---	---	---	---
5.	Suma a podiel hospodárskej činnosti uvedenej v riadku 5 šablóny 1 neoprávnenej v rámci taxonómie v súlade s oddielom 4.30 príloh I a II k delegovanému nariadeniu 2021/2139, v menovateli príslušného KPI	---	---	---	---
6.	Suma a podiel hospodárskej činnosti uvedenej v riadku 6 šablóny 1 neoprávnenej v rámci taxonómie v súlade s oddielom 4.31 príloh I a II k delegovanému nariadeniu 2021/2139, v menovateli príslušného KPI	---	---	---	---
7.	<b>Suma a podiel iných hospodárskych činností neoprávnených v rámci taxonómie neuvedených v riadkoch 1 až 6 v menovateli príslušného KPI</b>	1,15	100,00 %	0,97	100,00 %
8.	<b>Celková suma a podiel hospodárskych činností neoprávnených v rámci taxonómie v menovateli príslušného KPI</b>	1,15	100,00 %	0,97	100,00 %

**Šablóna 5 – Hospodárske činnosti neoprávnené v rámci taxonómie (jadrová energia a fosílny plyn) – GAR  
 finančné záruky, tok pre kapitálové výdavky**

Riadok	Hospodárske činnosti Sumy v miliónoch EUR	2024		2025	
		Suma	Percento	Suma	Percento
1.	Suma a podiel hospodárskej činnosti uvedenej v riadku 1 šablóny 1 neoprávnenej v rámci taxonómie v súlade s oddielom 4.26 príloh I a II k delegovanému nariadeniu 2021/2139, v menovateli príslušného KPI	---	---	---	---
2.	Suma a podiel hospodárskej činnosti uvedenej v riadku 2 šablóny 1 neoprávnenej v rámci taxonómie v súlade s oddielom 4.27 príloh I a II k delegovanému nariadeniu 2021/2139, v menovateli príslušného KPI	---	---	---	---
3.	Suma a podiel hospodárskej činnosti uvedenej v riadku 3 šablóny 1 neoprávnenej v rámci taxonómie v súlade s oddielom 4.28 príloh I a II k delegovanému nariadeniu 2021/2139, v menovateli príslušného KPI	---	---	---	---
4.	Suma a podiel hospodárskej činnosti uvedenej v riadku 4 šablóny 1 neoprávnenej v rámci taxonómie v súlade s oddielom 4.29 príloh I a II k delegovanému nariadeniu 2021/2139 v menovateli príslušného KPI	---	---	---	---
5.	Suma a podiel hospodárskej činnosti uvedenej v riadku 5 šablóny 1 neoprávnenej v rámci taxonómie v súlade s oddielom 4.30 príloh I a II k delegovanému nariadeniu 2021/2139, v menovateli príslušného KPI	---	---	---	---
6.	Suma a podiel hospodárskej činnosti uvedenej v riadku 6 šablóny 1 neoprávnenej v rámci taxonómie v súlade s oddielom 4.31 príloh I a II k delegovanému nariadeniu 2021/2139, v menovateli príslušného KPI	---	---	---	---
7.	<b>Suma a podiel iných hospodárskych činností neoprávnených v rámci taxonómie neuvedených v riadkoch 1 až 6 v menovateli príslušného KPI</b>	1,15	100,00 %	0,97	100,00 %
8.	<b>Celková suma a podiel hospodárskych činností neoprávnených v rámci taxonómie v menovateli príslušného KPI</b>	1,15	100,00 %	0,97	100,00 %

## 4. Životné prostredie

### 4.1. Zmena klímy E1

#### 4.1.1. Prečo je to dôležité

Slovensko ako člen Európskej únie (EÚ) zdieľa spoločné politiky a hodnoty stanovené na úrovni EÚ, ktorá si stanovila ambiciózný cieľ dosiahnuť klimatickú neutralitu do roku 2050. Tento cieľ je zakotvený v Parížskej dohode, ktorú podpísali členské štáty EÚ spolu s ďalšími krajinami. Jej zámerom je znižovanie emisií skleníkových plynov, podpora udržateľného rozvoja a implementácia ekologických riešení v rôznych sektoroch hospodárstva. Táto iniciatíva predstavuje jednu z najväčších výziev pre celú EÚ a zároveň pre bankový sektor znamená nové výzvy aj príležitosti v oblasti financovania.

Banka vykonáva svoju činnosť v súlade s platnou legislatívou EÚ, čo zabezpečuje, že všetky jej aktivity sú v súlade s reguláciami stanovenými na európskej úrovni. Súčasťou stratégie riadenia rizík je identifikácia a efektívne riadenie klimatických a environmentálnych rizík, ktoré sú integrované do existujúcich procesov a rizík banky, ako napríklad kreditné riziko a operačné riziko.

Banka pri poskytovaní úverov v súlade s internými predpismi zohľadňuje aj environmentálne faktory, ktoré môžu ovplyvniť budúci rozvoj klientov alebo hodnotu zabezpečenia. Tento prístup pomáha minimalizovať potenciálne riziká a zabezpečuje zodpovedné financovanie.

Banka sa zameriava najmä na domácnosti, malé a stredné podniky, ako aj mestá a obce. Banka si plne uvedomuje potrebu podporovať projekty, ktoré prispievajú nielen k ekonomickému rastu, ale aj k udržateľnosti.

Medzi hlavné produkty banky patria retailové úvery ako úvery na bývanie, spotrebné úvery a povolené prečerpávanie k osobným účtom. Portfólio úverov je zamerané predovšetkým na financovanie bývania a renovácie, čo môže umožniť klientom zlepšiť energetickú efektívnosť ich nehnuteľností a tým prispieť k znižovaniu emisií CO<sup>2</sup>.

Banka sa sústreďuje predovšetkým na slovenský trh, kde podporuje domácich klientov. Jej dlhodobá stratégia v oblasti úverovania kladie dôraz na obyvateľov, obce a malé a stredné podniky (MSP).

#### 4.1.2. Riadenie a správa

##### 4.1.2.1. Začlenenie výkonnosti súvisiacej s udržateľnosťou do systémov stimulov ESRS 2 GOV-3

Prima banka v súčasnosti nemá nastavené odmeňovanie na základe plnenia cieľov v oblasti udržateľnosti a odmeňovanie zamestnancov je založené výhradne na ich výkonnosti vo všeobecnosti.

#### 4.1.3. Stratégia

##### 4.1.3.1. Plán transformácie na zmierňovanie zmeny klímy E1-1

Banka v súčasnosti nestanovila konkrétny plán na dosiahnutie a zabezpečenie súladu svojej stratégie a obchodného modelu s Parížskou dohodou a cieľom dosiahnutia klimatickej neutrality do roku 2050.

##### 4.1.3.2. Významné vplyvy, riziká a príležitosti ESRS 2 SBM-3

Posúdenie významných tém v rámci správy o udržateľnosti je kľúčovým krokom vykazovania informácií o udržateľnosti podľa ESRS. Banka k posudzovaniu významných tém a teda významných vplyvov, rizík a príležitostí v oblasti zmeny klímy pristupovala s náležitou dôležitosťou a odbornosťou.

V rámci témy zmeny klímy E1 bola posúdená dvojitá významnosť z dvoch pohľadov:

- významnosť vplyvu – aspekt zmeny klímy je považovaný za významný, ak sa týka významných skutočných alebo potenciálnych, pozitívnych alebo negatívnych vplyvov banky na životné prostredie v krátkodobom, strednodobom alebo dlhodobom horizonte, a
- finančná významnosť – aspekt zmeny klímy je

významný z finančného hľadiska, ak vyvoláva alebo by sa mohlo odôvodnene očakávať, že vyvolá významné finančné vplyvy pre banku, napríklad prostredníctvom zmien v reguláciách, reputačných rizík či vplyvu na financované aktíva.

Banka sa v rámci tohto procesu sústredila na oblasti zmeny klímy s najvyššou pravdepodobnosťou vzniku významných vplyvov, rizík a príležitostí. Cieľom bolo presne identifikovať faktory, ktoré môžu ovplyvniť jej činnosť.

**4.1.3.3. Opis postupov na identifikáciu a posúdenie významných vplyvov, rizík a príležitostí súvisiacich s klímou ESRS 2 IRO-1**

Z pohľadu klientov bola vykonaná analýza klientov na základe ich segmentácie podľa činnosti a ďalších charakteristík. Špecificky sa hodnotila téma zmeny klímy v súlade s požiadavkami ESRS. Na základe tejto analýzy a odborného posúdenia boli identifikované relevantné a nerelevantné témy. Relevantné témy boli ďalej analyzované z hľadiska významných vplyvov, rizík a príležitostí, pričom sa hodnotila ich závažnosť, rozsah a pravdepodobnosť dopadu.

Z pohľadu vlastnej prevádzky bola vykonaná identifikácia činností banky s potenciálnym vplyvom na zmenu klímy. Ku každej z týchto tém boli zozbierané relevantné údaje a vykonané odborné posúdenia. Podobne ako v prípade klientov boli najskôr identifikované relevantné a nerelevantné témy, pričom relevantné témy prešli podrobnou analýzou vrátane hodnotenia ich závažnosti, rozsahu a pravdepodobnosti dopadu. Na základe tohto procesu banka identifikovala nasledujúce významné témy v oblasti zmeny klímy, ktoré sú súčasťou správy o udržateľnosti.

Banka v rámci hodnotenia udržateľnosti identifikovala ako kľúčové témy emisie skleníkových plynov, spotrebu energie a energetický mix z dlhodobého hľadiska, pričom tieto faktory vníma ako riziká spojené s klimatickou zmenou.

Hoci v oblasti downstreamu prevládajú príležitosti na znižovanie emisií skleníkových plynov, banka si je vedomá, že stále existujú aj potenciálne riziká, ktoré môžu ovplyvniť jej činnosť.

ESRS	Téma	Zdroj	Materialita	Významnosť vplyvu	Finančná významnosť	Časový rámeč
E1 - Klimatická zmena	Emisie skleníkových plynov	Vlastná prevádzka	Materiálna	Negatívny dopad	x	Dlhodobý
		Klienti		Negatívny dopad	Príležitosti	Dlhodobý
	Spotreba energie a energetický mix	Vlastná prevádzka		Negatívny dopad	Riziká	Dlhodobý

**Klimatické a environmentálne riziká**

Klimatické a environmentálne riziká sú riziká možných strát z dôvodu klimatických zmien a degradácie životného prostredia. Vo všeobecnosti platí, že klimatické a environmentálne riziká zahŕňajú dva hlavné rizikové faktory:

1. Fyzické riziko – označuje finančný dosah zmeny

klímy a degradácie životného prostredia. Môže byť spôsobené mimoriadnymi okolnosťami (akútne) alebo môže vyplývať z postupných zmien (chronické).

- Akútne fyzické riziká môžu byť: extrémne zrážky, záplavy, extrémne horúčavy či suchá.
- Chronické fyzické riziká môžu byť: nedostatok prírodných zdrojov, zvyšovanie teploty, nedostatok vody či stúpanie hladiny morí.

2. Riziko prechodu – je spojené s finančnou stratou inštitúcie, ktorá môže priamo alebo nepriamo vzniknúť v dôsledku procesu adaptácie na nízko uhlíkové a viac environmentálne udržateľné hospodárstvo.

Fyzické riziká a riziká prechodu môžu mať priamy vplyv na banku, napríklad v dôsledku ziskovosti podnikov alebo zníženia hodnoty aktív, alebo nepriamy, v dôsledku zmien prostredia.

Klimatické a environmentálne riziká sú riadené a zmierňované prostredníctvom už existujúcich rizík. Banka môže byť ovplyvnená klimatickými a environmentálnymi rizikami najmä v rámci kreditného rizika a operačného rizika, ale tiež v rámci rizík Piliara II ako je riziko likvidity.

### **Kreditné riziko**

Na kreditné riziko môžu mať klimatické a environmentálne riziká vplyv prostredníctvom fyzických rizík (akútnych alebo chronických) alebo prostredníctvom rizika transformácie. Riziká môžu ovplyvňovať bonitu klientov alebo hodnotu zabezpečenia, čo môže narušiť schopnosť splácať úver alebo znížiť návratnosť finančných prostriedkov. Môže ísť napr. o fyzické poškodenie prevádzok, nehnuteľností založených ako zabezpečenie; záujem trhu o produkt/službu; pokuty, zvýšené adaptačné náklady, zvýšené náklady na modernejšie technológie, certifikáciu; zatváranie častí výroby, atď.

Banka vykonáva v rámci posudzovania úverového návrhu non-retailového klienta analýzu klimatických a environmentálnych rizík, ktorej súčasťou sú fyzické riziká, ale aj riziko prechodu. Banka venuje zvýšenú pozornosť odvetviam citlivým na environmentálne riziká. Analyzuje politiky a stratégie spoločností v súvislosti s transformáciou (prechodné riziko) na dlhodobu udržateľnú, nízko uhlíkové hospodárstvo odolné voči zmene klímy s minimálnym negatívnym dopadom na životné prostredie, t. j. posudzuje, či existuje plán transformácie vrátane finančného plánu a zdrojov jeho krytia. Už existujúci klienti sú v súvislosti s klimatickými a environmentálnymi rizikami monitorovaný na ročnej báze.

Pri posudzovaní vhodnosti a likvidnosti záloh u retailových klientov sa prihliada na možné environmentálne

riziká ako napríklad pravdepodobnosť zníženého dopytu po nehnuteľnostiach v oblastiach s vysokým rizikom povodní, zosuvov pôdy, znečistením ovzdušia, nedostatku vody a podobne. Uvedené riziká sa analyzujú na základe dostupných informácií z interných a externých databáz, ako aj predložených znaleckých posudkov.

### **Operačné riziko**

Na operačné riziko majú najväčší vplyv fyzické riziká ale dôležitý je aj postoj trhu a regulátorne/politické aspekty. Môže ísť o fyzické poškodenia centrály, pobočiek alebo automobilov, nedodržiavanie predpisov, preferencie klientov – toto môže viesť k riziku zodpovednosti alebo riziku straty dobrého mena, včas nezačlenené regulátorne zmeny, atď.

Banka má v rámci kategorizácie rizík začlenené klimatické a environmentálne riziká, ktoré sa posudzujú, ako napr. extrémne poveternostné javy, chronické prejavy počasia, nedostatok vody, znečistenie, politiky a regulácie, postoj trhu, atď.

### **Riziko likvidity a trhové riziká**

Na riziko likvidity môžu mať klimatické a environmentálne riziká vplyv prostredníctvom fyzických rizík (akútnych/chronických) alebo prostredníctvom rizika transformácie, ale aj prostredníctvom postoja trhu a regulačno-politických aspektov. Môže ísť napr. o odlev finančných prostriedkov z účtov klientov v dôsledku odstraňovania škôd po živelných pohromách, alebo súvisieť s kreditným rizikom, ako nárast omeškaných úverov, zlyhania klientov, tzv. znížený prílev finančných zdrojov. Náhle preceňovanie cenných papierov, napríklad z dôvodu poklesu hodnoty aktív, môže viesť k zníženiu hodnoty vysokokvalitných likvidných aktív bánk, a tým ovplyvniť likviditné rezervy.

Rovnako ako na riziko likvidity, klimatické a environmentálne riziká v rámci trhových rizík môžu mať vplyv prostredníctvom fyzických rizík (akútnych/chronických) alebo prostredníctvom rizika transformácie, ale aj prostredníctvom postoja trhu a regulačno-politických aspektov. Môže ísť napr. o odlev finančných

prostriedkov z účtov klientov v dôsledku odstraňovania škôd po živelných pohromách. V súvisi s kreditným rizikom môže ísť o nárast omeškaných úverov, zlyhania klientov, prípadne v dôsledku mimoriadnych fyzikálnych javov môže dôjsť k posunu trhových očakávaní a môže nastať náhle preceňovanie, vyššia volatilita a pokles hodnoty aktív na niektorých trhoch. Riziká transformácie môžu spôsobiť náhle preceňovanie cenných papierov a derivátov.

Banka nemá obchodnú knihu, trhové riziká vznikajú v bankovej knihe. Ide najmä o úrokové riziko bankovej knihy a kurzové riziko. Banka má nemateriálne expozície v akciách, ktoré nie sú držané na účely kapitálových ziskov. Rovnako derivátové expozície sú v rámci banky nemateriálne.

Banka má nastavené limity na odvetvia, náležite posudzuje environmentálne riziká v rámci úverového vzťahu, venuje náležitú pozornosť hodnoteniu úverových klientov v odvetviach, ktoré sú citlivé na tieto riziká. Banka sleduje odlivy finančných prostriedkov, monitoruje regulátorne/politické prostredie, monitoruje napr. mienku zákazníkov/vnímanie banky. Banka začlenila riziká do existujúceho rizikového rámca, v rámci ktorého sú nastavené limity a procesy či už na riadenie alebo zmierňovanie rizika.

Banka vykonáva stresové testovanie banky v rámci ILAAP/ICAAP každoročne. Stresovým testovaním sa chápe proces identifikácie zväčša málo pravdepodobných, ale reálne možných udalostí, ktoré môžu mať mimoriadne nepriaznivý vplyv na finančné zdravie banky. Banka v rámci stresového testovania zohľadňuje všetky potenciálne riziká a faktory zmierňujúce tieto riziká na najbližšie 3 roky na základe stresových scenárov. Banka v súčasnosti nevyužíva špeciálne klimatické scenáre.

#### **4.1.4. Riadenie vplyvu, rizík a príležitostí**

##### **4.1.4.1. Politiky týkajúce sa zmierňovania zmeny klímy a adaptácie na zmenu klímy E1-2**

Prima banka nemá v súčasnosti formálne zavedené samostatné politiky týkajúce sa zmierňovania zmeny klímy a adaptácie na zmenu klímy.

Banka na zmiernenie rizík, v zmysle stratégie riadenia rizík, používa už existujúce procesy v rámci iných rizík, s ktorými priamo súvisia, resp. ich ovplyvňujú. Nakoľko tieto riziká môžu ovplyvniť bonitu klientov, úveroví klienti (non-retail) sú pred poskytnutím úveru v procese manuálneho schvalovania posudzovaní aj z pohľadu klimatických a environmentálnych rizík. Následný pravidelný monitoring úverového vzťahu je zameraný aj na tieto riziká. Posudzované je takisto zabezpečenie úverov u retailových klientov. Zároveň niektoré odvetvia môžu byť zasiahnuté vo väčšej miere, čo banka zohľadňuje v limitoch na odvetvia. Klimatické a environmentálne riziká sú zohľadnené aj v operačnom riziku, kde sa sledujú okrem iného aj fyzické riziká, ktoré ovplyvňujú banku, napr. extrémne poveternostné vplyvy, postoj trhu, politiky a regulácie, atď. Banka tieto riziká identifikuje, posudzuje a následne v prípade, ak by mali na banku alebo klientov dosah, prijíma primerané opatrenia na elimináciu rizika. V relevantných prípadoch môže byť nehnuteľnosť vyhodnotená ako nevhodná pre zabezpečenie úveru, prípadne banka môže pri zvýšenom riziku zvážiť zníženie výšky LTV daného úveru, alebo môže byť zhoršený rating klienta.

##### **4.1.4.2. Opatrenia a zdroje v súvislosti s politikami v oblasti zmeny klímy E1-3**

###### **Politiky a prístupy**

Banka v súčasnosti nemá formálne zavedené ucelené politiky v oblasti klimatických a environmentálnych rizík. Napriek tomu si uvedomuje význam riadenia týchto rizík a ich potenciálny vplyv na finančnú stabilitu klientov, kvalitu úverového portfólia a dlhodobú udržateľnosť financovaných aktivít.

V rámci úverového procesu a monitorovania existujúcich klientov banka venuje zvýšenú pozornosť identifikácii a hodnoteniu klimatických rizík, najmä pri klientoch pôsobiacich v odvetviach s najväčším potenciálnym environmentálnym dopadom.

###### **Rizikové sektory**

Osobitná pozornosť sa venuje sektorom, ktoré sú považované za najkritickejšie z pohľadu klimatických rizík, najmä:

- **Energetika** – výroba a distribúcia elektriny, ťažba a spracovanie fosílnych palív, obnoviteľné zdroje energie.
- **Doprava** – cestná, letecká, železničná a lodná doprava, logistika a skladovanie.
- **Výroba** – energeticky náročné priemyselné odvetvia, ako sú hutníctvo, chemický priemysel a spracovanie surovín.
- **Stavebníctvo** – výstavba a správa nehnuteľností, materiálová náročnosť a dopady na biodiverzitu.
- **Polnohospodárstvo** – produkcia potravín, využívanie pôdy, hospodárenie s vodou a emisie metánu.

### Opatrenia na hodnotenie a riadenie klimatických rizík

Banka síce nemá zatiaľ formálne rámce pre klimatické riziká, ale uplatňuje nasledujúce opatrenia v rámci svojich procesov:

#### Hodnotenie klimatických rizík pri poskytovaní úverov

V rámci zmierňovania klimatickej zmeny pri rozhodovaní o poskytnutí financovania non-retail klientely banka vykonáva analýzu klimatických a environmentálnych rizík. Analýza zohľadňuje u klienta:

- jeho existujúci status/prijaté politiky/stratégiu vo veci jeho spoločensky zodpovedného prístupu k životnému prostrediu;
- dopad klimatických a environmentálnych rizík na jeho podnikateľskú činnosť a kreditné riziko;
- jeho orientáciu na dlhodobu udržateľnú aktíva, produkty a služby;
- potrebu transformácie existujúceho stavu podnikania na environmentálne udržateľnú ekonomiku a následný finančný dopad takejto transformácie na ekonomickú situáciu a kreditné riziko klienta;
- negatívny dopad klimatických, environmentálnych rizík a rizík potreby transformácie na bonitu zabezpečovacieho prostriedku za úverový obchod.

V rámci poskytovania úverov na bývanie pre retailovú klientelu banka pri posudzovaní vhodnosti a likvidnosti kolaterálu prihliada na možné environmentálne

riziká, ako je pravdepodobnosť zníženého dopytu po nehnuteľnostiach v oblastiach s vysokým rizikom povodní, zosuvov pôdy, znečistením ovzdušia, nedostatku vody a pod.

#### Monitorovanie existujúcich klientov

Banka vykonáva analýzu podnikateľskej činnosti non-retail klienta vo vzťahu k nasledujúcim rizikám:

- nadmerné využívanie fosílnych palív (hnedé uhlie, ropa, zemný plyn...);
- negatívny vplyv, resp. degradácia životného prostredia (biodiverzity a ekosystému);
- ohrozenie akútnymi fyzickými rizikami v dôsledku zmeny klímy (záplavy, suchá...) a chronickými rizikami (zvyšovanie teploty, nedostatok vody, nedostatok prírodných zdrojov...).

V súvislosti s uvedenými rizikami sa posudzuje, či môže dôjsť priamo ku škodám na majetku, prípadne k zníženiu bonity zabezpečenia, alebo tieto riziká môžu mať negatívny dopad na produktivitu klienta, prípadne viesť k narušeniu dodávateľských vzťahov.

Zároveň banka vykonáva analýzu politiky a stratégie klienta v súvislosti s transformáciou (riziko transformácie) na dlhodobu udržateľnú, nízko uhlíkové hospodárstvo odolné voči zmene klímy s minimálnym negatívnym dopadom na životné prostredie, t. j. posudzuje sa, či existuje plán transformácie vrátane finančného plánu a zdrojov jeho krytia.

#### Reakcia na regulačné požiadavky

- **Sledovanie vývoja ESG regulácií** s cieľom postupne integrovať požiadavky do procesov banky.
- **Analýza legislatívnych a trhových trendov**, ktoré môžu ovplyvniť úverové riziká a financovanie podnikateľských subjektov v kritických sektoroch.

Prima banka má záujem neustále znižovať svoju uhlíkovú stopu a byť v súlade s Parížskou dohodou. Z toho dôvodu pri výmene zariadení prihliada aj na produkciu emisií tak, aby v nových zariadeniach boli emisie nižšie ako v tých starých. Pravidelne v 4 ročných cykloch

vypracúva spoločne s externými subjektmi energetický audit všetkých prevádzok spolu s návrhom krokov na zníženie produkcie skleníkových plynov. Na základe výsledkov je posudzovaná významnosť navrhovaných zmien a po dohode s manažmentom banky sú navrhované zmeny realizované. Investície sa týkajú hlavne výmeny vysoko emisných zdrojov tepla za nízko emisne (kondenzačné kotle), výmeny svetiel s vysokou spotrebou za svietidlá s nízkou spotrebou (LED), ako aj úzkej spolupráce s prenajímateľmi priestorov pri zaťažovaní prenajatých priestorov.

Pri motorových vozidlách prebieha výmena motorových vozidiel za nové motorové vozidlá, ktoré majú nižšie emisie CO<sub>2</sub>e.

Zároveň si aktívne plní svoje povinnosti vyžadované legislatívou a v zmysle legislatívnych požiadaviek každoročne nahlasuje F – plyny (úniky z klimatizačných zariadení).

#### 4.1.5. Metriky a cieľové hodnoty

##### 4.1.5.1. Cieľové hodnoty týkajúce sa zmierňovania zmeny klímy a adaptácie na zmenu klímy E1-4

Banka v súčasnosti nemá definované konkrétne klimatické ciele, ani akčné plány v oblasti zmierňovania zmeny klímy a adaptácie na jej dôsledky. Banka predpokladá nastavenie cieľových hodnôt a metrik na napĺňanie týchto cieľov pre vlastnú prevádzku v nasledujúcich obdobiach.

##### 4.1.5.2. Spotreba energie a energetický mix E1-5

Nižšie je zverejnená spotreba energie v MWh súvisiaca s vlastnými činnosťami Prima banky s rozčlenením podľa zdroja na energiu z fosílnych zdrojov, jadrovú energiu a energiu z obnoviteľných zdrojov. Dodaná elektrická energia je počítaná podľa energetického mixu zdrojov (market base).

Spotreba energie a energetický mix	2024	2025
Spotreba paliva a produktov z uhlia (MWh)	-	58,96
Spotreba paliva z ropy a ropných produktov (MWh)	861,34	883,84
Spotreba paliva zo zemného plynu (MWh)	1 855,68	2 373,23
Spotreba paliva z ostatných fosílnych zdrojov (MWh)	-	48,84
Spotreba nakúpeného alebo získanej elektriny, tepla, pary alebo chladu z fosílnych zdrojov (MWh)	4 552,4	2 269,06
<b>Celková spotreba energie z fosílnych zdrojov (MWh)</b>	<b>7 269,5</b>	<b>5 633,93</b>
Percentuálny podiel fosílnych zdrojov na celkovej spotrebe energie (%)	74 %	65 %
<b>Celková spotreba energie z jadrových zdrojov (MWh)</b>	<b>1 498,2</b>	<b>2 197,58</b>
Percentuálny podiel spotreby energie z jadrových zdrojov na celkovej spotrebe energie (%)	15 %	25 %
Spotreba paliva z obnoviteľných zdrojov (MWh)	-	-
Spotreba zakúpenej elektriny, tepla, pary a chladenia z obnoviteľných zdrojov (MWh)	1 036,9	899,29
Spotreba vlastne vyrobenej nepalivovej obnoviteľnej energie (MWh)	n/a	n/a
<b>Celková spotreba energie z obnoviteľných zdrojov (MWh)</b>	<b>1 036,9</b>	<b>899,29</b>
Percentuálny podiel obnoviteľných zdrojov na celkovej spotrebe energie (%)	11 %	10 %
<b>Celková spotreba energie bez jadrovej energie (MWh)</b>	<b>8 306,4</b>	<b>6 533,22</b>
<b>Celková spotreba energie (MWh)</b>	<b>9 804,6</b>	<b>8 730,80</b>

\*dodaná elektrická energia počítaná podľa energetického mixu zdrojov (market-based)

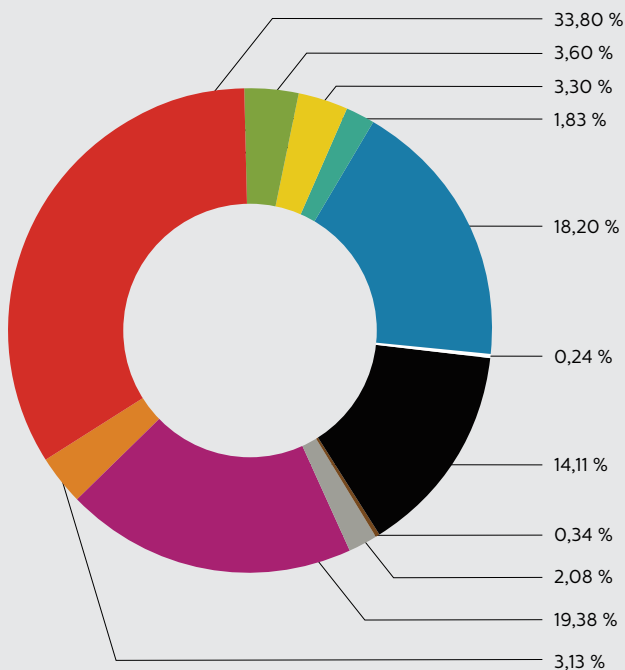
Hlavné druhy spotrebovanej energie v Prima banke sú elektrická energia, zemný plyn a benzín/nafta.

Elektrická energia je dodávaná od viacerých dodávateľov, pričom najväčším je Energetika Slovensko, a.s.

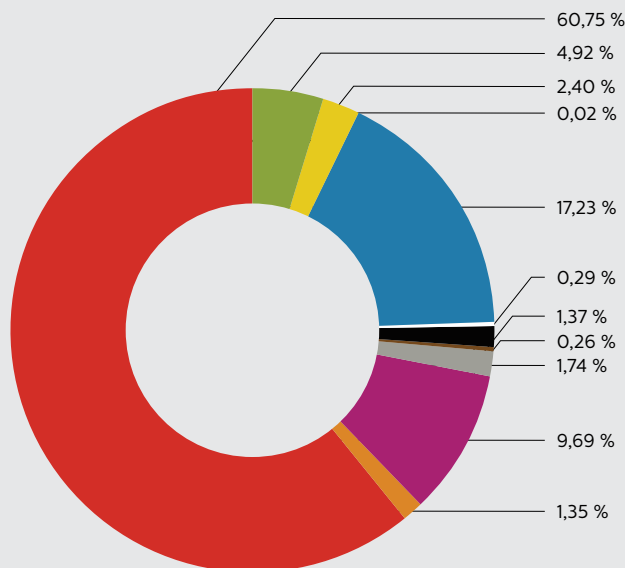
Energetický mix je tvorený bez garancie obnoviteľných zdrojov.

Energetický mix pre Energetika Slovensko, a.s. ako aj všeobecný pre Slovenskú republiku vid' nižšie

**Energetický mix Energetika Slovensko, a.s.**  
– rok 2024



**Energetický mix zdrojov (výroby)**  
– rok 2024

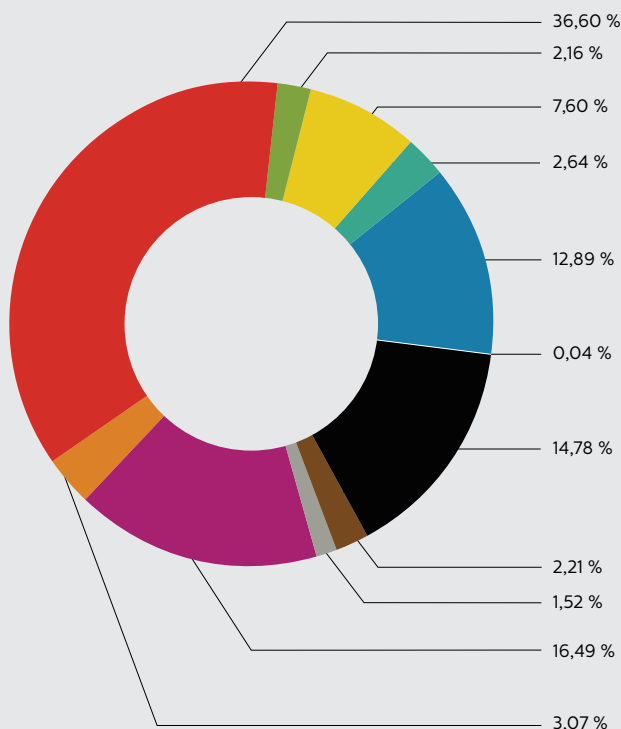


zdroj: [www.okte.sk](http://www.okte.sk)

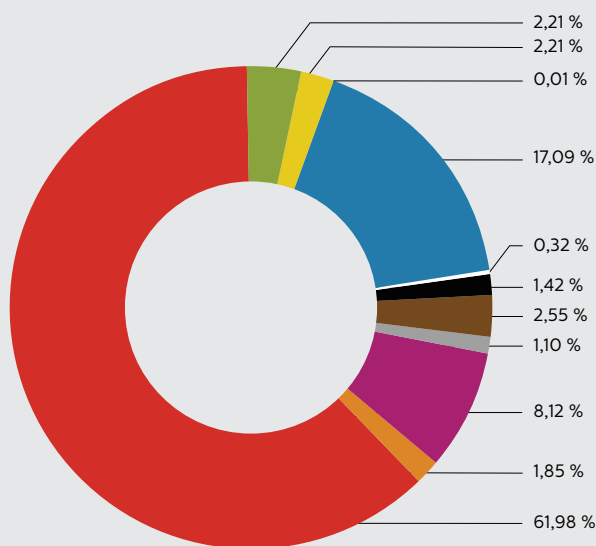
**Legenda**

- Biomasa
- Vodné
- Hnedé uhlie
- Ostatné fosilne
- Solárne
- Ostatné obnoviteľné
- Ropné produkty
- Jadrové zdroje celkom
- Veterné
- Čierne uhlie
- Plynné palivo

**Energetický mix Energetika Slovensko, a.s.**  
– rok 2023



**Energetický mix zdrojov (výroby)**  
– rok 2023



zdroj: www.okte.sk

**Legenda**

- Biomasa
- Solárne
- Veterné
- Vodné
- Ostatné obnoviteľné
- Čierne uhlie
- Hnedé uhlie
- Ropné produkty
- Plynné palivo
- Ostatné fosilne
- Jadrové zdroje celkom

**Energetický mix Energetika Slovensko a. s.**, predstavuje štruktúru zdrojov elektrickej energie na celkovej dodávke dodávateľa Energetika Slovensko, a. s. Množstvo emisií CO<sub>2</sub>e ZSE Energia, a. s., za rok 2024 je 275,15 g CO<sub>2</sub>e/kWh (za rok 2023: 286,23 g CO<sub>2</sub>e/kWh).

Vzhľadom k tomu že Prima banka, a.s. si neuplatňuje záruky pôvodu z obnoviteľných zdrojov, do výpočtu bol zahrnutý Zvyškový mix dodávateľov, ktorý predstavuje štruktúru zdrojov dodávky elektrickej energie pre zákazníkov na Slovensku, ktorí si neuplatňujú záruky pôvodu z obnoviteľných zdrojov.

Množstvo emisií CO<sub>2</sub> zvyškového energetického mixu za rok 2024 je 334,33 g CO<sub>2</sub>/kWh.

**Energetický mix zdrojov (výroby)** predstavuje štruktúru zdrojov dodávky elektrickej energie pre zákazníkov na Slovensku, ktorí si neuplatňujú záruky pôvodu z obnoviteľných zdrojov. Množstvo emisií CO<sub>2</sub> zvyškového energetického mixu za rok 2024 je 99,13 g CO<sub>2</sub>e/kWh (za rok 2023: je 123,04 g CO<sub>2</sub>/kWh).

Zemný plyn je využívaný hlavne na výrobu tepla a teplej vody. V prípade dodávky tepla od dodávateľov je tiež teplo vyrábané pomocou zemného plynu.

Vzhľadom k množstvu pobočiek a vykonávaniu činností po celom Slovensku je pre Prima banku kľúčové využívanie motorových vozidiel a tým aj spotreba nafty a benzínu.

### 4.1.5.3. Hrubé emisie rozsahu 1, 2, 3 a celkové emisie skleníkových plynov E1-6

#### Informácie k výpočtu

Výpočet pre vlastné emisie bol vykonaný v súlade

s GHG protokolom. Pre výpočet vlastných emisií boli použité faktúry od dodávateľov, prípadne hlásenia/sumárne tabuľky od dodávateľov. Vykonané odhady boli urobené na základe reálnych čísiel a porovnaní s inými prevádzkami, kde sú dostupné reálne dáta.

Vzhľadom k tomu, že Prima banka je finančná inštitúcia, za najrelevantnejší skleníkový plyn pre Prima banku je považované CO<sub>2</sub>, preto sú emisie počítané v tCO<sub>2</sub>e/rok.

Emisie skleníkových plynov	2024	2025
<b>Rozsah 1 (tCO<sub>2</sub>e)</b>	<b>616,83</b>	<b>662,63</b>
Plyn v kotloch	375,24	409,01
Služobné vozidlá	215,16	205,39
Úniky chladív	26,43	48,23
<b>Rozsah 2 Location-Based (tCO<sub>2</sub>e)</b>	<b>1 263,33</b>	<b>816,96</b>
Elektrická energia	503,67	358,12
Teplo	759,66	458,83
<b>Rozsah 2 Market-Based (tCO<sub>2</sub>e)</b>	<b>1 931,35</b>	<b>1 667,05</b>
Elektrická energia	1 171,69	1 208,22
Teplo	759,66	458,83
<b>Rozsah 3 (tCO<sub>2</sub>e)</b>	<b>283 610,71</b>	<b>254 283,53</b>
3.1 Nakúpený tovar a služby	40,55	47,21
3.5 Odpad vznikajúci pri prevádzkových činnostiach	0,16	0,26
3.15 Financované emisie	283 570,00	254 236,06
<b>Celkové emisie skleníkových plynov podľa metódy založenej na lokalite (tCO<sub>2</sub>e)</b>	<b>285 490,87</b>	<b>255 763,12</b>
<b>Celkové emisie skleníkových plynov podľa metódy založenej na trhu (tCO<sub>2</sub>e)</b>	<b>286 158,89</b>	<b>256 613,21</b>

Prima banka nespadá pod systém obchodovania s emisiami (EU ETS).

V rozsahu 1 sú presné údaje spotreby energie za rok 2025 získané od dodávateľov a čerpané z vyúčtovacej faktúry od dodávateľa plynu, hlásenia od externých organizácií o úniku F-plynov a faktúr z čerpania benzínu/nafty. Emisné faktory použité pri výpočtoch sú poskytnuté od dodávateľov tovaru (plyn – web stránka

dodávateľa, úniky chladív – hlásenie dodávateľa), prípadne v zmysle usmernenia dodávateľa z usmernenia Ministerstva životného prostredia.

Prima banka celkovo vyprodukovala v rozsahu 1 za rok 2025 662,63 tCO<sub>2</sub>e/rok.

V rozsahu 2 bola elektrická energia kvantifikovaná v zmysle roku 2025 a vzhľadom k nedostatku vyúčtovacích

faktúr aj v zmysle roku 2024. V prípade, že nie sú ani kvantifikačné údaje z roku 2024, spotreba energie bola odhadnutá. Odhad bol urobený na základe predchádzajúcich mesačných faktúr (ak boli k dispozícii) alebo podľa veľkosti pobočky (ak neboli k dispozícii žiadne iné kvantifikačné parametre). Emisný faktor bol určený na základe informácie dodávateľa a na základe jeho web stránky. Výpočet emisií pre nakúpenú elektrinu bol vykonaný v súlade s GHG Protokolom dvoma spôsobmi. Pre konkrétneho dodávateľa bol použitý jeho špecifický emisný faktor, čo predstavuje metódu založenú na trhu (market-based method). Okrem toho boli emisie prepočítané aj na základe energetického mixu zdrojov na Slovensku, čo zodpovedá metóde založenej na lokalite (location-based method).

Dodávka tepla prebiehala od rôznych dodávateľov. Množstvá boli kvantifikované v zmysle roku 2025 vzhľadom k nedostatku vyúčtovacích faktúr aj roku 2024. V prípade, že nie sú k dispozícii ani kvantifikačné údaje z roku 2024, spotreba energie bola odhadnutá. Odhad bol urobený na základe priemernej spotreby na m<sup>2</sup> na pobočkách, na ktorých je kvantifikácia k dispozícii. Vzhľadom k tomu že sa jedná o malé zdroje tepla využívajúce plyn, emisný faktor bol braný rovnako ako pri plynových kotolniciach v zmysle vyčíslenia na stránke SPP.

V rozsahu 2 Prima banka vyprodukovala 816,96 tCO<sub>2</sub>e/rok na základe location-based metodiky a 1 667,05 tCO<sub>2</sub>e/rok na základe market-based metodiky.

**V rozsahu 3** boli za upstream identifikované a kvantifikovateľné iba nevýznamné položky celkovo s emisiami 47,21 tCO<sub>2</sub>e.

V rámci downstreamu banka kvantifikovala financované emisie za majoritnú časť svojho úverového portfólia.

V rozsahu 3 boli zahrnuté body 3.1 Nakúpený tovar a služby, 3.5 Odpad vznikajúci pri prevádzkových činnostiach a bod 3.15 Financované emisie. Pre ostatné kapitoly nemá Prima banka dostatok vstupných údajov.

Podiel údajov získaných z primárnych zdrojov použitých pre výpočet emisií k jednotlivým bodom:

Podiel emisií získaných z primárnych zdrojov	%
3.1 Nakúpený tovar a služby	100 %
3.5 Odpad vznikajúci pri prevádzkových činnostiach	100 %
3.15 Financované emisie	0 %
<b>Celkový podiel</b>	0,02 %

**Celkovo Prima banka vyprodukovala:**

Oblasť	kgCO <sub>2</sub> e/rok	tCO <sub>2</sub> e/rok
<b>Spolu (metóda založená na lokalite)</b>	<b>255 763 119</b>	<b>255 763,12</b>
<b>Spolu (metóda založená na trhu)</b>	<b>256 613 212</b>	<b>256 613,21</b>

Financované emisie predstavujú uhlíkovú stopu spojenú s ekonomickými aktivitami subjektov financovaných bankou vrátane úverových portfólií. Tieto emisie patria medzi tzv. nepriame emisie (Scope 3) a vznikajú v dôsledku činností klientov, ktorých aktivity banka podporuje prostredníctvom svojich finančných produktov.

V súlade s požiadavkami na zverejnenie podľa rámca E1-6 banka sleduje a vykazuje financované emisie s cieľom zvýšiť transparentnosť v oblasti klimatických dopadov svojho portfólia. Výpočet týchto emisií sa riadi uznávanými metodológiami, ako je napríklad štandard PCAF (Partnership for Carbon Accounting Financials), ktorý umožňuje konzistentné meranie a porovnávanie údajov naprieč finančným sektorom.

Zverejňovanie financovaných emisií predstavuje dôležitý krok k lepšiemu pochopeniu environmentálnych rizík spojených s finančnými aktivitami. Táto transparentnosť umožňuje banke aj jej zainteresovaným stranám prijímať informované rozhodnutia o stratégiách riadenia klimatických rizík a možnostiach udržateľného financovania. Cieľom nie je len splnenie regulačných požiadaviek, ale aj podpora prechodu na nízko uhlíkovú ekonomiku prostredníctvom poskytovania finančných riešení, ktoré reflektujú environmentálne a spoločenské výzvy.

Banka v súčasnosti kvantifikuje emisie svojho portfólia pre tieto segmenty:

### Domácnosti

V rámci segmentu sa banka zamerala konkrétne na expozície zabezpečené kolaterálom vo forme nehnuteľného majetku určeného na bývanie. Emisie spojené s expozíciami zabezpečenými kolaterálom vo forme nehnuteľného majetku určeného na bývanie sú kvantifikované použitím emisných faktorov z databázy PCAF.

Pri výpočtoch emisií pre tieto expozície banka využila reálne údaje o type, hodnote a výmere nehnuteľnosti. Tieto údaje sú dostupné pre väčšinu portfólia, no v prípade niektorých expozícií, kde údaje neboli dostupné, banka použila model odhadu časti údajov na základe dostupných dát.

Na účely výpočtu emisií banka rozdelila financované emisie podľa typu nehnuteľnosti, pričom vykonala samostatné kvantifikácie pre byty a samostatne pre rodinné domy. Z výpočtu financovaných emisií boli vylúčené expozície, v rámci ktorých je financovanou nehnuteľnosťou neskolaudovaná stavba.

### Podnikateľské úvery

V rámci kategórie podnikateľov banka pracuje s dátami k segmentu korporátnych klientov a malých a stredných podnikov a mikropodnikov. Z dôvodu nedostatku vstupných dát nie je do týchto výpočtov zahrnutý segment živnostníkov a osôb vykonávajúcich slobodné povolania. Expozície voči podnikateľom sú kvantifikované na základe dát od externej spoločnosti, ktoré banka prerátala na financované emisie so zohľadnením objemu expozícií, vlastného imania a záväzkov spoločností, pri chýbajúcich účtovných závierkach spoločností banka použila model, ktorý bol vytvorený na základe dostupných dát.

### Štátny dlh

Časť expozície sa nachádza aj v nakúpených štátnych dlhopisoch. Banka vlastní v majoritnej miere dlhopisy Slovenskej republiky, v minoritnej dlhopisy Rumunska. Pre výpočet financovaných emisií bolo použité celé dlhopisové portfólio. Pri výpočte banka vychádzala z PCAF metodológie a okrem vlastných údajov využila aj údaje na stránkach World Development Indicators a Our world in data.

### Financované emisie podľa triedy aktív – rok 2025

Triedy aktív financovaných emisií	Úverová expozícia použitá pre výpočet v EUR	Financované emisie v tCO <sub>2</sub> e	Intenzita emisií v tCO <sub>2</sub> e / milión eur	Kvalita údajov (vysoká = 1, nízka = 5)
Hypotéky	5 113 306 879	112 600	22	4
Podnikateľské úvery	315 866 824	115 819	367	4
Štátny dlh	169 730 000	25 817	152	4
<b>Spolu</b>	<b>5 598 903 703</b>	<b>254 236</b>	<b>45</b>	

### Financované emisie podľa triedy aktív – rok 2024

Triedy aktív financovaných emisií	Úverová expozícia použitá pre výpočet v EUR	Financované emisie v tCO <sub>2</sub> e	Intenzita emisií v tCO <sub>2</sub> e / milión eur	Kvalita údajov (vysoká = 1, nízka = 5)
Hypotéky	4 661 840 143	107 435	23	4
Podnikateľské úvery	418 859 886	164 550	393	4
Štátny dlh	97 601 225	11 585	119	4
<b>Spolu</b>	<b>5 178 301 254</b>	<b>283 570</b>	<b>55</b>	

### Hypotéky

Typ nehnuteľnosti	Financované emisie tCO <sub>2</sub>	
	2024	2025
Byt	29 716	29 618
Dom	77 719	82 982
Celkový súčet	107 435	112 600

### Expozície voči sektorom, ktoré výrazne prispievajú k zmene klímy:

Sektor	Financované emisie tCO <sub>2</sub>	
	2024	2025
A – Poľnohospodárstvo, lesníctvo a rybolov	337	244
B – Ťažba a dobývanie	0	0
C – Priemyselná výroba	5 237	79 112
D – Dodávka elektriny, plynu, pary a studeného vzduchu	4 426	2 545
E – Zásobovanie vodou; čistenie a odvod odpadových vôd, odpady a služby odstraňovania odpadov	1 005	2 124
F – Stavebníctvo	9 515	8 764
G – Veľkoobchod a maloobchod; oprava motorových vozidiel a motocyklov	7 109	5 310
H – Doprava a skladovanie	4 998	2 548
I – Ubytovacie a stravovacie služby	497	724
L – Činnosti v oblasti nehnuteľností	2 852	1 366
Celkový súčet	35 976	102 737

### Uhlíková intenzita

Uhlíková intenzita	2024	2025
<b>Celkové emisie skleníkových plynov podľa metódy založenej na lokalite na čistý príjem (tCO<sub>2</sub>e/mil. EUR)</b>	9 269	5 547
<b>Celkové emisie skleníkových plynov podľa metódy založenej na trhu na čistý príjem (tCO<sub>2</sub>e/mil. EUR)</b>	9 290	5 565

### Tabuľka čistých príjmov

Čistý príjem v EUR	2024	2025
Celkový čistý príjem	30 801 355	46 109 138

## 5. Sociálna oblasť

### 5.1. Vlastná pracovná sila

#### 5.1.1. Prečo je to dôležité

Pre konzistentné napĺňanie stratégie Prima banky sú zamestnanci dôležitým pilierom, a preto sa banka cieľavedome zaoberá vytváraním pracovného prostredia pre sebarealizáciu ľudí, ktorí preferujú zmysluplnú prácu, spravodlivé ohodnotenie, možnosť sebarealizácie pre úspešného a dlhodobu stabilného zamestnávateľa, bezpečné pracovné prostredie a v neposlednom rade prácu, ktorá ich baví a umožňuje im vzdelávať sa, osobnostne a kariérne rásť a dosahovať výsledky.

Prima banka je v rámci bankovníctva vnímaná ako úspešný, stabilný a spoľahlivý zamestnávateľ. Riadi sa platnou legislatívou, predovšetkým Zákonníkom práce. Dlhodobá stratégia, jednoduché produkty, vnútorné zameranie na efektivitu a systém odmeňovania umožňujú zamestnancom dosahovať výsledky. Zamestnanci sú do tímov vyberaní výhradne na základe ich schopností, odbornosti a osobnostných predpokladov. Banka poskytuje priestor širokému spektru ľudí, absolventom, ale aj tým, čo majú rôznorodé pracovné skúsenosti, nielen z bankovníctva, nakoľko každému pomáha počas adaptačného procesu.

Pre kariérne posuny na špecialistov alebo do manažérskych rolí preferuje uchádzačov z interných zamestnancov, na základe ich potenciálu. Flexibilný model pružného pracovného času pre niektoré pracovné pozície umožňuje zamestnancom lepšie si zorganizovať svoj čas a dosiahnuť rovnováhu medzi súkromným a pracovným životom. Dobré nastavené pracovné procesy v kombinácii so zmysluplnou prácou, ktorá ľudí baví, prispievajú najviac k pozitívnej pracovnej atmosfére.

Za jednu z najdôležitejších pracovných podmienok považuje banka odmeňovanie. Zakladá si na tom, že má byť motivujúce a spravodlivé. Platové podmienky majú reflektovať charakter vykonávanej práce a dosiahnutú výkonnosť. Zamestnanci každoročne absolvujú proces hodnotenia výkonnosti, ktorý je previazaný na odmeňovanie.

Komunikácia naprieč bankou je dôležitá, a preto sa pravidelne organizujú stretnutia na všetkých úrovniach, počas ktorých zamestnanci môžu dávať svoje podnety a návrhy na zlepšenia. Osobitná pozornosť sa venuje školeniam a rozvoju zamestnancov, ktorí sa zdokonaľujú v odborných vedomostiach, manažérskych a osobnostných schopnostiach.

Banka rešpektuje súkromie zamestnancov, ochraňuje ich osobné údaje a vedie ľudí k slušnosti a vzájomnému rešpektu, pričom netoleruje akékoľvek škodlivé správanie.

#### 5.1.2. Stratégia

##### 5.1.2.1. Záujmy a stanoviská zainteresovaných strán (ESRS 2 SBM-2)

Prima banka aktívne zapája svojich zamestnancov a ich zástupcov do dialógu o otázkach týkajúcich sa pracovného prostredia, podmienok práce a rozvoja zručností. Pravidelné pracovné stretnutia a individuálne rozhovory umožňujú banke získať spätnú väzbu a zohľadniť názory zamestnancov pri prijímaní strategických rozhodnutí v oblasti riadenia ľudských zdrojov.

##### 5.1.2.2. Významné vplyvy, riziká a príležitosti a ich interakcia so stratégiou a obchodným modelom (ESRS 2 SBM-3)

Banka podniká v rámci Slovenskej republiky, kde sú detská práca a nútená práca zakázané. 100 % zamestnancov banky pracuje na trvalý pracovný pomer, pričom banka nezamestnáva žiadne osoby prostredníctvom pracovných agentúr, a ani živnostníkov.

Riziká a vplyvy vyplývajúce z náplne práce sú pre všetky pracovné pozície v banke rovnaké, vzhľadom k administratívnejmu charakteru vykonávaných činností.

Prima banka identifikovala nasledovné významné vplyvy, riziká a príležitosti v oblasti pracovnej sily:

- **Nedostatok pracovnej sily na trhu:** Bankový sektor dlhodobu čelí nedostatku pracovnej sily, čo zvyšuje

náročnosť priťahovania nových kvalifikovaných zamestnancov.

- **Nízka atraktivita práce v bankovom sektore:** Finančný sektor je vnímaný ako menej atraktívny pre mladé generácie, čo vytvára výzvu pri náboře nových talentov.
- **Udržanie kvalifikovaných zamestnancov:** Stabilizácia tímov a minimalizovanie fluktuácie si vyžaduje neustále zlepšovanie pracovných podmienok a rozvoj zamestnancov.
- **Zlepšovanie manažérskych zručností:** Potreba neustáleho zlepšovania manažérskych a komunikačných zručností vedúcich pracovníkov, ktorí priamo ovplyvňujú pracovnú atmosféru a spokojnosť zamestnancov.

V rámci identifikácie vzájomných pozitívnych a negatívnych vplyvov, príležitostí a rizík, ktoré ovplyvňujú udržateľnosť, obchodný model a stratégiu, banka identifikovala 5 oblastí s pozitívnym vplyvom:

- poskytovanie dlhodobého stabilného zamestnania
- flexibilný pracovný čas pre určité pracovné pozície, umožňujúci zamestnancom dosiahnuť väčšiu rovnováhu medzi pracovným a súkromným životom
- ohodnotenie zamestnancov bez rozdielu pohlavia, veku, zdravotného postihnutia a pod.
- systém vzdelávania, ktorý umožňuje prostredníctvom odborných školení osobnostný a odborný rozvoj
- zamestnávanie zdravotne znevýhodnených ľudí.

Banka identifikovala príležitosť v systéme odmeňovania, ktorý je spravodlivý, dosiahnuteľný a zrozumiteľný pre každého bez rozdielu a odvíja sa výhradne od schopností a výkonnosti každého jednotlivca.

Potenciálne riziko v rámci získavania nových a udržania existujúcich zamestnancov je identifikované v oblasti pracovných pozícií, kde je potrebné pracovať v nepretržitej prevádzke.

Príležitosť vidí banka v ďalšom posilnení programov vzdelávania a rozvoja zručností, ktoré zlepšia konkurencieschopnosť banky na trhu, a zároveň poskytnú zamestnancom možnosti kariérneho rastu.

Banka si v rámci riadenia pozitívnych a negatívnych vplyvov nestanovila v súvislosti so zásadami podnikovej kultúry a správania žiadne merateľné časovo ohraničené ciele a momentálne nemá ani časový plán na ich zavedenie do budúcnosti.

### 5.1.3. Riadenie vplyvu, rizik a príležitostí

#### 5.1.3.1. Politiky týkajúce sa vlastnej pracovnej sily (S1-1)

Banka sa pri interakcii so zamestnancami riadi Zákonikom práce, v ktorom sú odzrkadlené požiadavky OSN pre oblasť ľudských práv. Podporuje kultúru pozitívnej pracovnej atmosféry, pričom sa zameriava na schopnosti, odbornosť, osobnostné predpoklady, dosiahnuté pracovné výsledky a celkový potenciál zamestnancov. Téma veku či menej zastúpeného pohlavia nie je relevantná.

Banka má pre všetkých zamestnancov zavedené interné princípy, politiky a procesy na podporu žiadúceho správania, v duchu vzájomného rešpektu, otvorenej komunikácie, zaistenia bezpečného pracovného prostredia a elimináciu akejkoľvek formy diskriminácie a nerovnakého zaobchádzania. Základnou povinnosťou je dodržiavanie platných pracovnoprávných predpisov.

V rámci interných riadiacich noriem, schválených predstavenstvom, sú Etický kódex správania zamestnancov a Pracovný poriadok dokumentmi, ktoré určujú pravidlá správania a podnikovej kultúry. Medzi ďalšie zavedené kľúčové normy patrí Organizačný poriadok, Zásady odmeňovania, Zásady odmeňovania podľa Zákona o bankách. Je zavedený interný systém oboznamovania zamestnancov s predpismi a záväznými oznamami. Dôležité informácie sa nachádzajú na Intranete a na webovom sídle banky, či už sa to týka povinnosti oboznamovať sa s pracovnými podmienkami, dodržiavaním ochrany osobných údajov a pod.

Stratégia banky, politiky, princípy a hodnoty sú aj predmetom Úvodného školenia pri nástupe do zamestnania a je zavedený e-learningový vzdelávací systém, kde

banka informuje aj o oblasti dodržiavania Bezpečnosti a ochrany zdravia pri práci a ochrany proti požiarom.

**5.1.3.2. Procesy na zapojenie vlastných pracovníkov a zástupcov pracovníkov v súvislosti s vplyvmi (S1-2)**

Názory zamestnancov sú pre banku dôležité, pričom vzájomná interakcia s nimi prebieha ich zapojením počas pravidelných stretnutí na rôznych úrovniach. Jedná sa o komunikáciu na individuálnych stretnutiach s priamym nadriadeným, spoločné porady jednotlivých odborov a divízií až po stretnutia na úrovni manažmentu banky a zapojenie zamestnancov počas konferencií. Aj počas každoročného procesu hodnotenia výkonnosti majú zamestnanci priestor na vyjadrenie svojich názorov. Spoločnosť v súčasnosti nemá organizované žiadne zamestnanecké rady a odbory.

**5.1.3.3. Procesy na nápravu negatívnych vplyvov a kanály pre vlastných pracovníkov na vyjadrenie obáv (S1-3)**

Prima banka má zriadené anonymné interné kanály na nahlasovanie akýchkoľvek obáv súvisiacich s pracovným prostredím, diskrimináciou alebo inými negatívnymi vplyvmi. Zamestnanci sú o tejto skutočnosti informovaní počas úvodného vzdelávania, súčasťou ktorého je aj oboznamovanie sa s platnými vnútrobankovými predpismi, alebo prostredníctvom interného systému pri aktualizovaní ich obsahu. Všetky podnety sú objektívne prešetrované v súlade s internými predpismi a v prípade potvrdenia sa prijímajú adekvátne nápravné opatrenia.

Zamestnanec môže nahlásiť diskrimináciu, nerovnaké zaobchádzanie alebo iné nevhodné správanie v súlade s internými pravidlami banky, pričom sa nemusí obávať odvetných praktík. Podnet môže byť podaný ústne, písomne prostredníctvom pošty alebo elektronicky na určenú e-mailovú adresu odboru právneho a compliance. Riešenie podnetu prebieha v spolupráci s odborom ľudských zdrojov. Do komunikácie je zapojený dotknutý zamestnanec, ako aj priamy nadriadený. Každý podnet je riadne prešetrený, zdokumentovaný a doriešený v zmysle dôkladnej komunikácie až po vyvodenie dôsledkov a prijatie opatrení.

**5.1.3.4. Prijatie opatrení týkajúcich sa významných vplyvov na vlastnú pracovnú silu (S1-4)**

Banka v procese prešetrovania podnetov zamestnancov postupuje v súlade s platnou legislatívou, predovšetkým Zákonníkom práce, a internými politikami. Prešetrovanie prebieha formou písomnej aj osobnej komunikácie, stretnutí s dotknutými zamestnancami, získavaním názorov a vyjadrení ostatných zamestnancov a vyjadrení nadriadených. Je vypracovaná dôkladná písomná dokumentácia vrátane Správy s výsledkom prešetrovania. Podľa závažnosti zistení sa vyvodlia zodpovedajúce dôsledky a sú prijaté nápravné opatrenia.

Bližšie informácie pre oblasť významných vplyvov na vlastnú pracovnú silu sa nachádzajú v časti ESRS 2 SBM-3.

**5.1.4. Metriky a cieľové hodnoty**

**5.1.4.1. Cieľové hodnoty týkajúce sa riadenia významných negatívnych vplyvov, podpory pozitívnych vplyvov a riadenia významných rizík a príležitostí (S1-5)**

Banka si v rámci riadenia pozitívnych a negatívnych vplyvov nestanovila v súvislosti so zásadami podnikovej kultúry a správania žiadne merateľné časovo ohraňované ciele a momentálne nemá ani časový plán na ich zavedenie do budúcnosti.

**5.1.4.2. Charakteristiky zamestnancov podniku (S1-6)**

Banka poskytuje svoje služby iba v rámci Slovenskej republiky, preto 100 % zamestnancov pracuje na Slovensku.

**Evidenčný stav zamestnancov:**

	k 31.12.2024	k 31.12.2025
Celkový počet zamestnancov	777	779
Ženy	622	624
Muži	155	155

	k 31.12.2024	k 31.12.2025
Priemerný počet zamestnancov	760	768
Ženy	610	614
Muži	150	154

Podľa požiadaviek štandardu ESRS S1-6 Prima banka uvádza tieto doplňujúce charakteristiky zamestnancov:

**Celkový počet zamestnancov a ekvivalent plného pracovného času:**

	2024	2025
Celkový počet zamestnancov	777	779
Priemerný počet zamestnancov	760	768
Ženy	622	624
Muži	155	155

**Celkový počet zamestnancov s pracovnou zmluvou na dobu neurčitú, ktorí odišli z podniku počas obdobia vykazovania, a miera fluktuácie:**

	2024	2025
Počet zamestnancov, ktorí odišli	80	93
Miera fluktuácie zamestnancov	11 %	12 %

**Opis metodík a predpokladov použitých na zostavovanie údajov:**

Čísla sú exportované z mzdového systému k 31.12.2025. Miera fluktuácie bola vyrášaná ako pomer medzi počtom zamestnancov s pracovnou zmluvou na dobu neurčitú, ktorí odišli v roku 2025, a priemerným počtom zamestnancov v roku 2025. Celkovo 100 % zamestnancov pracuje na trvalý pracovný pomer s týždenným fondom pracovného času 38,75 hodín, resp. 37,50 hodín (skupina nepretržitá prevádzka).

**Časový horizont údajov a frekvencia sledovania:**

Čísla o počte zamestnancov banka reportuje kvartálne a ročne prostredníctvom Odboru účtovníctva, pričom sleduje evidenčný počet zamestnancov k dátumu

účtovnej závierky, priemerný počet zamestnancov a priemerný počet riadiacich zamestnancov.

**Kontextové informácie potrebné na pochopenie údajov:**

Počas obdobia vykazovania banka nezaznamenala významné výkyvy v počte zamestnancov.

**Krížový odkaz na účtovnú závierku:**

Webové sídlo banky – sekcia Finančné informácie: <https://www.primabanka.sk/hospodarske-vysledky/informacie-o-cinnosti-banky>

**5.1.4.3. Charakteristiky pracovníkov vlastnej pracovnej sily, ktorí nie sú zamestnancami podniku (S1-7)**

Banka nezamestnáva žiadne osoby prostredníctvom pracovných agentúr, ani živnostníkov.

**5.1.4.4. Metriky rozmanitosti (S1-9)**

**Rodové rozdelenie v počte a percentuálnom podiele na úrovni vrcholového manažmentu:**

	2024	2025
Členovia vrcholového manažmentu (predstavenstvo)	3	3
Ženy	1 (33 %)	1 (33 %)
Muži	2 (67 %)	2 (67 %)

**Definícia vrcholového manažmentu:**

Vrcholový manažment tvoria generálny riaditeľ a predseda predstavenstva v jednej osobe a 2 ďalší členovia predstavenstva.

**Rozdelenie zamestnancov podľa vekových skupín:**

	k 31.12.2024	k 31.12.2025
Do 30 rokov	186	187
30 – 50 rokov	427	412
Nad 50 rokov	164	180

#### 5.1.4.5. Primerané mzdy (S1-10)

V zmysle Zákonníka práce musí mzda zamestnanca dosahovať úroveň minimálnej mzdy podľa stanovených stupňov náročnosti. Jej výška závisí od stupňa náročnosti pracovných pozícií. 100 % zamestnancov Prima banky poberá mzdu, ktorá je vyššia ako minimálna mzda stanovená legislatívou. Banka odmeňuje zamestnancov výhradne na základe charakteru vykonávaných pracovných činností a dosiahnutej výkonnosti, pričom téma odmeňovania menej zastúpeného pohlavia nie je relevantná.

#### 5.1.4.6. Sociálna ochrana (S1-11)

Na 100 % zamestnancov Prima banky sa vzťahuje vysoká sociálna ochrana v zmysle platnej legislatívy.

#### 5.1.4.7. Osoby so zdravotným postihnutím (S1-12)

**Celkový počet zamestnancov so zdravotným postihnutím:**

	k 31.12.2024	k 31.12.2025
Zamestnanci so zdravotným postihnutím	31 (3,99 %)	35 (4,49 %)

- **Kontextové informácie k spôsobu zberu údajov:** Je to v súlade so Zákomom o službách zamestnanosti a Zákomom o sociálnom poistení, ktoré definujú povinnosti zamestnávateľa pri zamestnávaní osôb so zdravotným postihnutím a osôb s nárokom na invalidný dôchodok.
- **Proces posudzovania zdravotného postihnutia:** Status zdravotného postihnutia posudzujú príslušné inštitúcie na základe lekárskeho správ, komplexných funkčných vyšetrení a ich záverov. Informáciu o zdravotnom postihnutí osoby následne do zdravotnej poisťovne nahlasuje Úrad práce.

#### 5.1.4.8. Metriky odbornej prípravy a rozvoja zručností (S1-13)

Procesu hodnotenia výkonnosti banka venuje každý rok významnú pozornosť. Zameriava sa na hodnotenie výkonnosti a potenciálu každého zamestnanca. Cieľom je zhodnotiť výkon a príspevok každého jednotlivca k rozvoju, rastu a úspechu Prima banky za predchádzajúci rok a zadefinovať ciele do budúcich období.

#### Percentuálny podiel zamestnancov, ktorí sa zúčastnili na pravidelných hodnoteniach výkonnosti a kariérneho rozvoja:

100 % zamestnancov (okrem zamestnancov v skúšobnej dobe, vo výpovednej dobe, s končiacou dobou určitou, ktorá nebola predĺžovaná, na materskej / rodičovskej / otcovskej dovolenke a na dlhodobej PN) sa zúčastnilo pravidelných hodnotení výkonnosti a kariérneho rozvoja. Presné údaje o rozdelení podľa pohlavia nie sú k dispozícii, keďže banka si nenastavila takéto metriky merania.

#### Priemerný počet hodín odbornej prípravy:

	2024	2025
Priemerný počet školiacich hodín (na zamestnanca)	28	26
Ženy	29	26
Muži	18	21

Reálny počet školiacich hodín je v skutočnosti vyšší, nakoľko individuálne odborné školenia pre špecialistov organizované externe banka samostatne neeviduje a nie je možné vykázať rozdelenie medzi mužmi a ženami.

#### 5.1.4.9. Metriky rovnováhy medzi pracovným a súkromným životom (S1-15)

#### Percentuálny podiel zamestnancov s nárokom na rodinnú dovolenku:

	2024	2025
Zamestnanci, ktorí majú nárok na dovolenku z rodinných dôvodov	100 %	100 %

**Percentuálny podiel oprávnených zamestnancov, ktorí čerpali rodinnú dovolenku:**

	2024	2025
Počet zamestnancov (podľa pohlavia)		
Ženy	16 %	19 %
Muži	0,38 %	0,39 %

**Právny základ nároku na rodinnú dovolenku:**

Všetci zamestnanci majú nárok na materskú dovolenku, rodičovskú dovolenku a otcovskú dovolenku na základe legislatívy, predovšetkým podľa Zákona o sociálnom poistení č. 461/2003 Z. z. Všetci zamestnanci sú v tomto kontexte považovaní za oprávnených zamestnancov.

**5.1.4.10. Metriky odmien (rozdiel v odmeňovaní žien a mužov a celková odmena) (S1-16)**

**Rozdiel v odmeňovaní žien a mužov:**

Odmeňovanie sa uskutočňuje výlučne na základe

dosiahnutej výkonnosti a kvality práce. Porovnanie plátov mužov a žien bez zohľadnenia pracovných pozícií nemá žiadnu vypovedaciu hodnotu. Pri porovnaní plátov podľa skupín pracovných pozícií neboli zistené žiadne významné rozdiely medzi pohlaviami. V rámci porovnania 2 pracovných pozícií s najvyšším počtom zamestnancov bolo zistené, že v jednej skupine zarábajú viac ženy o 6 % a v druhej muži o 6 %. Tento rozdiel je plne vysvetliteľný počtom reálne odpracovaných hodín pracovného času a dosiahnutou výkonnosťou.

**Pomer celkovej ročnej odmeny najlepšie zarábajúceho jednotlivca k mediánu celkovej ročnej odmeny všetkých zamestnancov:**

Banka tieto informácie nezverejňuje, pretože ich považuje za citlivé.

**Kontextové informácie:**

Odmeňovanie zamestnancov sa riadi internými pravidlami banky, ktoré sú v súlade s legislatívou Slovenskej republiky a princípmi spravodlivého a nediskriminačného odmeňovania.

**5.1.4.11. Incidenty, sťažnosti a závažné vplyvy na ľudské práva (S1-17)**

	2024	2025
Celkový počet riešených prípadov diskriminácie (vyriešený v priebehu roka)	1	0
Počet sťažností podaných prostredníctvom kanálov pre osoby v rámci vlastnej pracovnej sily	1	0
Počet oprávnených sťažností podaných prostredníctvom kanálov pre osoby v rámci vlastnej pracovnej sily	0	0
Celková suma pokút, sankcií a náhrad škôd v dôsledku incidentov a sťažností	0	0

**Kontextové informácie o údajoch:**

Informácie boli zostavené na základe evidencie incidentov, sťažností a podnetov, ktoré sú pravidelne monitorované a vyhodnocované zodpovednými útvarmi banky.

**5.1.4.12. Závažné incidenty v oblasti ľudských práv**

	2024	2025
Počet závažných incidentov v oblasti ľudských práv spojených s pracovnou silou podniku	0	0
Celková suma pokút, sankcií a náhrad škôd v dôsledku týchto incidentov	0	0

**Kontextové informácie:**

Údaje boli zostavené na základe interných záznamov incidentov a kontrolných mechanizmov banky.

	2024	2025
Celkový počet riešených prípadov diskriminácie vrátane obťažovania (vyriešený v priebehu roka)	1	0
Počet sťažností podaných prostredníctvom kanálov pre osoby v rámci vlastnej pracovnej sily	1	0
Počet oprávnených sťažností podaných prostredníctvom kanálov pre osoby v rámci vlastnej pracovnej sily	0	0
Celková suma pokút, sankcií a náhrad škôd v dôsledku týchto incidentov	0	0

**Kontextové informácie o údajoch:**

Informácie boli zostavené na základe evidencie incidentov, sťažností a podnetov, ktoré sú pravidelne monitorované a vyhodnocované zodpovednými útvarmi banky.

**5.2. Spotrebiteľia a koncoví používatelia (S4)****5.2.1. Prečo je to dôležité**

V Prima banke sú klienti vnímaní ako základný pilier úspechu. Banka je presvedčená, že bankovníctvo nie je len o poskytovaní finančných služieb, ale predovšetkým o budovaní dlhodobých vzťahov založených na dôvere, transparentnosti a férovosti. Každý deň sa preto snaží ponúkať riešenia, ktoré zohľadňujú individuálne potreby klientov a prispievajú k ich finančnej stabilite a spokojnosti.

Stratégia banky sa opiera o princípy dostupnosti, jednoduchosti a zrozumiteľnosti. Je hrdá na to, že vďaka efektívnym procesom a moderným digitálnym riešeniam dokáže zabezpečiť pohodlný prístup k bankovým službám pre všetkých – od jednotlivcov cez podnikateľov až po samosprávy. Súčasne kladie dôraz na osobný prístup a profesionálne poradenstvo, vďaka čomu si udržiava vysokú úroveň spokojnosti zákazníkov.

Etické a zodpovedné podnikanie je kľúčové. Pri tvorbe produktov a služieb banka zohľadňuje nielen legislatívne požiadavky, ale aj princípy udržateľnosti a ochrany spotrebiteľa. Jej cieľom je poskytovať transparentné a férové podmienky, čím aktívne predchádza finančnej zraniteľnosti a podporuje zdravé finančné návyky.

Klienti banky majú neustály prístup k spoľahlivým a zrozumiteľným informáciám o produktoch. Všetky podmienky poskytovania produktov sú jasne formulované, čím sa eliminuje riziko nepochopenia a prispieva to k lepšiemu rozhodovaniu zo strany klientov.

Sieť pobočiek v každom okrese Slovenska, ako aj neustále modernizované online bankovníctvo, sú kľúčovými prvkami úspešnej stratégie banky. Elektronické bankovníctvo umožňuje klientom spravovať svoje financie pohodlne a bezpečne, pričom v oblasti penetrácie digitálnych služieb patrí Prima banka podľa prieskumu, ktorý realizovala agentúra Go4insight na vzorke 6 000 respondentov, medzi TOP 3 banky na Slovensku. Cieľom banky je, aby každý klient, bez ohľadu na svoju technologickú gramotnosť, mal možnosť bezproblémovo využívať jej produkty a služby.

Dlhodobý a úspešný vzťah medzi klientmi a finančnou inštitúciou je nevyhnutný pre stabilitu a rozvoj finančných služieb. Produkty a služby, ako účty, úvery, investičné príležitosti či digitálne riešenia (internet banking a mobilná aplikácia Peňaženka), prispievajú k finančnej istote klientov a pomáhajú im zvládať každodenné výzvy s väčším pocitom bezpečia a komfortu. Ochrana osobných údajov a bezpečnosť digitálnej infraštruktúry sú kľúčové faktory pri budovaní dôvery spotrebiteľov a koncových používateľov.

**5.2.2. Stratégia**

**Prima banka Slovensko, a.s.** je retailovo orientovaná banka s dlhodobou, jasnou a nemennou stratégiou,

ktorá sa zameriava na poskytovanie jednoduchých a základných bankových služieb. Naším cieľom je zabezpečiť udržateľný obchodný model, ktorý je profitabilný a sebestačný vo vzťahu k našim akcionárom, pričom kladieme dôraz na dostupnosť, transparentnosť a efektívnosť našich produktov a služieb.

### Vstupy a prístup k ich zhromažďovaniu, rozvoju a zabezpečeniu

Hlavnými vstupmi nášho obchodného modelu sú finančné zdroje, ľudský kapitál a dôvera našich klientov. Financovanie našich operácií zabezpečujeme najmä prostredníctvom stabilnej bázy vkladov od retailových zákazníkov a efektívneho riadenia našej bilancie. Našou snahou zlepšiť zákaznickú skúsenosť a zabezpečiť vyššiu efektívnosť bankových procesov. Naši zamestnanci sú kľúčovým aktívom banky, preto sa zameriavame na ich odborný rozvoj, etické hodnoty a poskytovanie kvalitného servisu klientom.

### Výstupy a výsledky pre zainteresované strany

Našimi hlavnými výstupmi sú finančné produkty a služby, ktoré reflektujú potreby bežných zákazníkov – občanov, miestnych samospráv a menších podnikateľov. Poskytujeme základné spektrum produktov vrátane bežných účtov, sporiacich produktov, investícií do podnikových dlhopisov, úverov na bývanie a spotrebných úverov. Vďaka jednoduchosti a prehľadnosti našej ponuky prispievame k finančnej inklúzii a zodpovednému hospodáreniu domácností. Pre investorov a akcionárov zabezpečujeme stabilný a predvídateľný výnos, ktorý vyplýva z konzervatívnej a udržateľnej obchodnej stratégie.

### Hodnotový reťazec a postavenie banky

Prima banka je pevnou súčasťou finančného ekosystému Slovenska a zameriava sa na dlhodobé vzťahy so svojimi klientmi. V hodnotovom reťazci smerom nahor spolupracujeme s externými dodávateľmi najmä v oblasti IT ale zároveň veľkú časť našich riešení si budujeme vo vlastnej réžii. Na strane distribúcie kladieme dôraz na jednoduché a efektívne predajné kanály – naše pobočky a digitálne platformy. Koncovými používateľmi našich služieb sú fyzické osoby, menšie

podniky a miestne samosprávy, pre ktoré poskytujeme dostupné a spoľahlivé bankové riešenia.

Náš obchodný model je postavený na princípoch stability, udržateľnosti a dlhodobej hodnoty pre všetkých zainteresovaných aktérov.

### 5.2.2.1. Záujmy a stanoviská zainteresovaných strán (ESRS 2 SBM-2)

Obchodná stratégia Prima banky reflektuje potreby klientov a zameriava sa na dostupnosť, jednoduchosť a transparentnosť bankových služieb. Banka rozvíja inovatívne prístupy k zákazníkemu servisu a zabezpečuje, aby jej klienti mali neustály prístup k spoľahlivým a zrozumiteľným informáciám o produktoch. Rešpektuje práva spotrebiteľov vrátane ochrany ich ľudských práv, práva na súkromie a finančnú bezpečnosť.

- **Dostupnosť služieb** – Prima banka je jediná banka na Slovensku s pobočkou v každom okrese, čo zabezpečuje fyzickú dostupnosť služieb pre každého klienta. Navyše, ponúka širokú škálu online riešení, ktorú neustále rozširuje a ktoré zvyšujú flexibilitu pri správe financií. Cieľom Prima banky je, aby žiadny klient nemal obmedzený prístup k bankovým produktom.
- **Jasná a férová komunikácia** – Produktová dokumentácia je jednoznačná a prehľadná. Klienti majú možnosť získať potrebné informácie prostredníctvom webstránky, call centra a zamestnancov na pobočkách. V roku 2025 banka dosiahla 100 % funkčnosť webu počas celého roka, čím banka garantuje nepretržitý prístup k informáciám.
- **Ochrana spotrebiteľa** – Pokyny a interné regulácie banky chránia klientov pred nevhodnými finančnými rozhodnutiami a podporujú ich bezpečnosť pri interakcii s bankou. Zároveň kladú dôraz na odbornú starostlivosť pracovníkov, ktorí sú pravidelne školení a majú k dispozícii detailné pracovné postupy.
- **Elektronické služby** – Prima banka patrí medzi lídrov v online bankovníctve na Slovensku, pričom klienti môžu využívať internet banking aj mobilnú aplikáciu s najvyššou mierou bezpečnosti a pohodlia.

Prima Banka aktívne monitoruje potreby a očakávania svojich klientov, aby zabezpečila vysokú kvalitu služieb

a ich bezpečnosť. Cieľom je zjednodušať postupy, zvyšovať efektívnosť a budovať konkurenčné výhody. Investície do inovačných riešení a bezpečnosť osobných údajov patria medzi ústredné záujmy, čo prispieva k dlhodobým vzťahom s klientmi založenými na dôvere.

### 5.2.2. Významné vplyvy, riziká a príležitosti (ESRS 2 SBM-3)

#### Pozitívne vplyvy

- Transparentnosť produktov a podmienok.
- Dostupnosť služieb v každom okrese Slovenska.
- 100 % funkčnosť webstránky a dostupnosť call centra 24/7 so spojením s operátorom bez nutnosti využitia interaktívneho hlasového systému.
- Rovnaké úrokové podmienky pre každého klienta, ktorý splní legislatívne podmienky pre poskytnutie úverov na bývanie.
- Možnosť online zriadenia bankového účtu aj pre neklientov banky.
- Jednoduché a férové bankové služby pre všetkých.

#### Potenciálne riziká

- Zvýšená regulačná záťaž a možné pokuty pri neplnení prísnych legislatívnych požiadaviek.
- Riziko nepochopenia finančných produktov klientmi a nesprávne rozhodnutia.
- Ochrana osobných údajov a súlad s predpismi GDPR.
- Finančná inklúzia a zabezpečenie služieb pre všetky sociálne skupiny.
- Riziká spojené s digitálnymi hrozbami a kybernetickou bezpečnosťou.

Neustály rozvoj digitálnych technológií a inovácií umožňuje flexibilne reagovať na meniace sa potreby trhu a posilňovať pozíciu v konkurenčnom prostredí. S rozvojom prichádzajú aj nové riziká, no zároveň aj príležitosti pre rast obchodného potenciálu a klientely v rámci stratégie. Kategórie rizík z pohľadu IT bezpečnosti sú nastavené jednotne pre všetkých klientov. Keďže kybernetické hrozby sú pre každého klienta rovnaké, banka zabezpečuje maximálny možný stupeň ochrany všetkých osobných a citlivých údajov bez ohľadu na konkrétneho klienta.

Identifikované riziká sa týkajú rôznych skupín klientov

banky. Zvýšená regulačná záťaž a riziko pokút môže ovplyvniť všetkých klientov – podnikateľov a firemných zákazníkov, ale aj občanov, nakoľko v tomto segmente je regulácia najvýraznejšia a má vplyv na obmedzenie dostupnosti niektorých produktov. Nejasnosti vo finančných produktoch môžu postihnúť retailových klientov, seniorov a mladých ľudí s nižšími finančnými znalosťami. Ochrana osobných údajov je kľúčová pre všetkých, najmä pri online bankovníctve. Finančná inklúzia sa dotýka sociálne znevýhodnených skupín a digitálne hrozby ohrozujú každého klienta.

### 5.2.3. Riadenie vplyvu, riziká a príležitosti

Vytvorenie prostredia pozitívneho vplyvu a istoty úzko súvisí s efektívnym riadením rizík v digitalizujúcej sa spoločnosti. Ochrana pred kybernetickými hrozbami a zabezpečenie osobných údajov sú nevyhnutné pre udržanie dlhodobých obchodných vzťahov, podporu rastu a vznik nových príležitostí. Riadenie kľúčových rizík prebieha aj v spolupráci s odbornou komunitou, relevantnými inštitúciami a poskytovateľmi inovatívnych riešení. Systematický prístup k analýze a riadeniu IT rizík zabezpečuje bezpečnosť IKT služieb a hodnotenie potenciálnych hrozieb. Neustále rozširovanie digitálnych riešení umožňuje pružne reagovať na meniace sa potreby trhu a posilňovať konkurencieschopnosť. Implementovali sa opatrenia na zosúladenie s nariadením EÚ 2022/2554 o digitálnej prevádzkovej odolnosti finančného sektora a so zákonom č. 69/2018 Z. z. o kybernetickej bezpečnosti. Priebežná aktualizácia interných procesov zabezpečuje stabilitu a bezpečnosť služieb.

Zvyšovanie komfortu a dostupnosti digitálnych služieb ide ruka v ruku s elimináciou rizík a posilňovaním ochrany údajov. Moderné technológie ponúkajú nielen vyššiu úroveň bezpečnosti, ale aj pohodlné spravovanie financií, čo posilňuje dôveryhodnosť na trhu.

Banka systematicky posudzuje riziká s cieľom identifikovať ich potenciálne dopady na klientov, externých partnerov a zamestnancov. Pri hodnotení sa zohľadňuje riziko náhodného alebo nezákonného poškodenia, straty, zmeny, neoprávneného prístupu či zverejnenia osobných údajov, ako aj ďalšie možné formy ohrozenia bezpečnosti údajov.

### 5.2.3.1. Politiky týkajúce sa spotrebiteľov a koncových používateľov (S4-1)

Cieľom banky je dlhodobo poskytovať svojim klientom vysokokvalitné služby a produkty bez ohľadu na vek alebo pohlavie klienta, vďaka čomu je Prima banka otvorená všetkým aktuálnym, ale aj potenciálnym klientom. Tento cieľ je zabezpečený internými politikami, ako sú napríklad Etický kódex a Pracovný poriadok. Každý zamestnanec je povinný sa týmito politikami riadiť pri výkone svojich povinností, aby bola zabezpečená maximálna spokojnosť všetkých klientov. Pokiaľ majú klienti nejaké pochybnosti alebo podozrenia o nezákonnej činnosti zamestnancov, prípadne chcú podať nejakú sťažnosť, môžu na to využiť jeden z viacerých spôsobov. Klienti tak môžu spraviť bez obáv, že by voči nim boli vedené odvetné opatrenia, a to vďaka politike na ochranu oznamovateľov protispoločenskej činnosti.

Okrem vyššie spomenutých smerníc má Prima banka zavedené opatrenia na ochranu klientskych údajov a kybernetickú bezpečnosť. Interné riadiace metodiky pokrývajú technologické, organizačné a právne aspekty spracovania údajov, ktoré zohľadňujú najnovšie trendy a regulačné požiadavky.

V rámci interných smerníc týkajúcich sa riadenia informačnej bezpečnosti banka aktuálne uplatňuje stratégiu IKT bezpečnosti, politiku riadenia informačnej bezpečnosti a bezpečnostný projekt na ochranu osobných údajov. Zároveň uplatňuje procesy na riadenie incidentov informačnej bezpečnosti a analýzu IKT rizík s cieľom predchádzať negatívnym dopadom a kybernetickým útokom na informačné aktíva banky.

Tieto postupy Prima banka pravidelne reviduje, čím zabezpečuje maximálnu ochranu zákazníkov a ich digitálnych aktív.

### 5.2.3.2. Procesy na zapojenie spotrebiteľov a koncových používateľov v súvislosti s vplyvmi S4-2

Zameranie na transparentnú komunikáciu s klientmi v oblasti ochrany osobných údajov a bezpečnosti finančných transakcií umožňuje spotrebiteľom

vyjadrovať podnety a návrhy prostredníctvom digitálnych kanálov alebo osobných konzultácií. Efektívnosť procesov a moderných prístupov potvrdzuje aj neustály nárast počtu klientov.

Prima banka aktívne zapája spotrebiteľov a koncových používateľov do zlepšovania svojich produktov a služieb. Proces získavania spätnej väzby nie je formalizovaný, avšak názory klientov sú systematicky zbierané prostredníctvom pravidelných prieskumov trhu, spätnej väzby na pobočkách, call centre, mailových podnetov a reklamácií. Všetky prijaté podnety sú analyzované a hodnotí sa ich početnosť, relevancia a dosah na klientov. Výsledky sú pravidelne predkladané vedeniu Divízie riadenia produktov, ktoré posudzuje ich význam a rozhoduje o potrebných úpravách procesov alebo produktového nastavenia. Cieľom je zabezpečiť, aby bankové služby lepšie zodpovedali potrebám klientov, zvyšovali ich spokojnosť a prístupnosť. Tento neustály dialóg s klientmi umožňuje banke pružne reagovať na meniace sa požiadavky trhu a posilňovať dôveru v poskytované služby.

### 5.2.3.3. Procesy na nápravu negatívnych vplyvov a kanály, ktorými môžu spotrebiteľia a koncoví používatelia upozorniť na obavy (S4-3)

Interná organizačná štruktúra banky reflektuje moderné trendy v oblasti IT technológií a je optimalizovaná na zvládanie súčasných aj budúcich kybernetických hrozieb. Prima banka disponuje dostatočnými odbornými a materiálными kapacitami, vďaka ktorým dokáže efektívne čeliť bezpečnostným výzvam a minimalizovať potenciálne riziká.

Na predchádzanie bezpečnostným incidentom banka zaviedla množstvo preventívnych opatrení, vrátane pravidelných bezpečnostných auditov, interných kontrol, školení zameraných na ochranu osobných údajov a tréningov kybernetickej bezpečnosti pre zamestnancov. Klienti môžu nahlasovať svoje podnety a obavy prostredníctvom call centra a digitálnych formulárov, čím banka zabezpečuje transparentnú komunikáciu a rýchlu reakciu na ich požiadavky.

Reklamácie a žiadosti klientov sú spracúvané centra-

lizovane. V rámci prešetrenia podnetu sa žiada o stanovisko aj účastník podnetu na strane banky, avšak táto požiadavka je s ohľadom na okolnosti čo najviac anonymizovaná. Banka dbá na to, aby výsledky posúdenia podnetov boli vždy objektívne a podľa tejto zásady aj prijíma prípadné opatrenia. Klient je vždy o výsledku svojho podnetu informovaný a taktiež aj odbor zodpovedný za riešenia podnetov o svojej činnosti a podnetoch klientov vypracúva pravidelné mesačné hlásenie, ktoré je zasielanie manažmentu banky.

#### **5.2.3.4. Prijímanie opatrení na ochranu spotrebiteľov a koncových používateľov, riadenie rizík a využívanie príležitostí (S4-4)**

Banka uplatňuje pokročilé technické a organizačné opatrenia na ochranu klientov, ktoré zahŕňajú implementáciu sofistikovaných systémov na monitorovanie a detekciu bezpečnostných incidentov, pravidelné zálohovanie údajov, vypracovanie plánov obnovy po havárii, používanie moderných šifrovacích technológií a firewallov, zavedenie interných bezpečnostných politík a pravidelné školenia zamestnancov, ako aj vykonávanie bezpečnostných auditov a pravidelnú aktualizáciu bezpečnostných protokolov.

Banka priebežne monitoruje a vyhodnocuje účinnosť prijatých opatrení na ochranu osobných údajov a digitálnej bezpečnosti. Kľúčové ukazovatele výkonnosti zahŕňajú počet riešených bezpečnostných incidentov, spokojnosť klientov s bezpečnostnými opatreniami a dodržiavanie platných právnych predpisov.

Medzi kľúčové oblasti ochrany údajov a digitálnej bezpečnosti patria bezpečnosť digitálnych aplikácií, ochrana pred kybernetickými hrozbami, riadenie prístupov a autorizácia, ako aj bezpečné spracovanie osobných údajov. Banka poskytuje bezpečné a intuitívne prostredie pre bankové aplikácie, ako internet banking a mobilnú aplikáciu Peňaženka, ktoré spĺňajú vysoké bezpečnostné štandardy a sú pravidelne testované a aktualizované. Moderné bezpečnostné systémy identifikujú a neutralizujú potenciálne hrozby, čím minimalizujú riziko útokov a narušenia ochrany údajov. Prísne mechanizmy kontroly prístupu

a fyzická ochrana serverov a dátových centier zabezpečujú, že citlivé údaje sú dostupné iba oprávneným osobám. Regulácia prístupu, pravidelné školenia zamestnancov a overovanie identity zaručujú vysoký stupeň ochrany klientskych dát.

Prima banka sa zameriava na rozširovanie dostupnosti služieb v digitálnom a globálnom prostredí pri súčasnom minimalizovaní bezpečnostných rizík. Investície do inovácií a digitálnej transformácie umožňujú flexibilne reagovať na meniace sa potreby klientov a trhu. Banka aktívne zavádza opatrenia na zabezpečenie stabilnej a vysoko dostupnej prevádzky svojich digitálnych služieb. Neustále monitorovanie IT infraštruktúry a pravidelná aktualizácia interných procesov zabezpečujú, že bankové systémy sú vždy pripravené čeliť novým výzvam. Investície do moderných technológií umožňujú automatizované identifikovanie a eliminovanie potenciálnych hrozieb pri zachovaní prísnych pravidiel ochrany osobných údajov. Okrem technologických inovácií kladie Prima banka dôraz na transparentnú komunikáciu s klientmi, obchodnými partnermi a regulačnými orgánmi, čo prispieva k budovaniu dôvery a dlhodobým vzťahom s klientmi.

#### **5.2.4. Ciele a metriky (S4-5)**

V súčasnosti banka nemá nastavené špecifické merateľné ciele v oblasti spokojnosti spotrebiteľov a koncových používateľov, avšak dlhodobo sa zameriava na jej zvyšovanie a zlepšovanie poskytovaných služieb. Cieľom je neustále zlepšovať zákaznickú skúsenosť, posilňovať dôveru klientov a udržiavať vysoký štandard služieb. Banka plánuje zvýšiť penetráciu online služieb a rozšíriť ich funkcionálnosť, aby klientom poskytla ešte pohodlnejší prístup k bankovým produktom. Súčasne sa zameriava na pravidelnú aktualizáciu interných procesov s cieľom zvýšiť efektivitu a jednoduchosť komunikácie s klientmi. Osobitnú pozornosť venuje aj zvyšovaniu kvality poradenstva, aby klienti mali k dispozícii presné a transparentné informácie o produktoch a službách. Prima banka naďalej kladie dôraz na prísne dodržiavanie všetkých regulačných požiadaviek, čím zabezpečuje stabilitu a dôveryhodnosť banky v súlade s platnou legislatívou.

Prima banka sa zaväzuje naďalej poskytovať kvalitné a dostupné finančné služby so zameraním na transparentnosť, jednoduchosť a ochranu spotrebiteľov.

### 5.2.4.1. Cielové hodnoty týkajúce sa riadenia významných negatívnych vplyvov, podpory pozitívnych vplyvov a riadenia významných rizík a príležitostí (S4-5)

Banka pokračuje v implementácii najmodernejších technológií a vylepšovaní interných procesov, čím zabezpečuje flexibilitnú reakciu na meniace sa trhové podmienky a vysokú úroveň ochrany osobných údajov. S dôrazom na vzdelávanie zamestnancov,

transparentnú komunikáciu s klientmi a prísne dodržiavanie právnych predpisov sa Prima banka stavia do popredia v oblasti digitálnej bezpečnosti. Ako pozitívna metrika sa javí výrazný rast počtu klientov, čo je odrazom úspešného prístupu k ochrane údajov a budovaniu dôvery.

Budúce investície do inovácií, rozšírenie digitálnych služieb a neustála adaptácia na nové hrozby predstavujú kľúčové piliere stratégie, ktorá zabezpečuje nielen súčasné potreby, ale aj dlhodobú udržateľnosť a dôveru klientov. Bezpečnosť a dôvera sú základom úspešného fungovania finančného sektora v digitálnom veku.

## 6. Riadenie

### 6.1. Obchodné správanie

#### 6.1.1. Prečo je to dôležité

Obchodné správanie Prima banky je založené na princípoch dlhodobej stabilnej stratégie, transparentného riadenia a udržateľného rastu, čo sa premieňa do trvalého obchodného úspechu. Banka sleduje udržateľné a dlhodobé ciele, ktoré reflektujú jej záväzky voči klientom, investorom a širšiemu spoločenskému prostrediu.

V záujme udržania dôvery a lojality klientov a investorov prikladá banka veľký význam interným politikám, podnikovým hodnotám a dodržiavaniu platnej legislatívy.

Prima banka potvrdzuje svoj záväzok konať vždy zodpovedne, eticky a s rešpektom, a to nielen vo vnútri banky, ale aj navonok vo vzťahu k všetkým zainteresovaným stranám. Tento prístup sa vzťahuje na:

» Spôsob, akým banka komunikuje s klientmi, zamestnancami a investormi

» Zohľadňovanie environmentálnych a ekonomických aspektov pri podnikaní

» Dodržiavanie platnej legislatívy a etických štandardov

Banka zo zásady odmieta akúkoľvek formu diskriminácie, korupcie či sexuálneho obťažovania. **Úmyselné porušenie pravidiel správania môže mať disciplinárne dôsledky**, ktoré siahajú od upozornenia na porušenie pracovnej disciplíny až po ukončenie pracovného pomeru v súlade s platnými pracovnoprávnymi predpismi.

#### 6.1.2. Správa a riadenie

##### 6.1.2.1. Úloha správnych, riadiacich a dozorných orgánov (ESRS 2 GOV-1)

#### Zodpovednosť správnych, riadiacich a dozorných orgánov

• **Predstavenstvo Prima banka Slovensko** je najvyšším riadiacim orgánom zodpovedným za **stratégiu**

- **udržateľnosti a dohľad nad ESG aktivitami** banky.
- **Dozorná rada** zabezpečuje kontrolu a dohľad nad činnosťami predstavenstva v oblasti ESG, pričom vyhodnocuje ich súlad s regulačnými požiadavkami a strategickými cieľmi banky.
- **Výbory a interné orgány:** Banka má špecializované výbory alebo pracovné skupiny, ktoré sa okrem iného venujú aj témam udržateľnosti a ESG rizikám. Ide predovšetkým o úverové orgány schvaľujúce poskytovanie úverov pre klientov banky, ktoré v rámci schvaľovacieho procesu berú do úvahy aj tému udržateľnosti obchodnej činnosti a projektov financovaných z bankového úveru. Ďalej ide o výbory pre riadenie rizík, ktoré v rámci svojej činnosti zabezpečujú aj posudzovanie ESG rizík a ich dopad na činnosť banky a jej prípadné obchodné aktivity a výsledky. Všetky výbory vypracovávajú ročnú správu o svojej činnosti, ktorá je predkladaná dozornej rade a v niektorých prípadoch aj predstavenstvu banky. Členovia predstavenstva a dozornej rady sa zúčastňujú na rokovaníach orgánoch.

### Zodpovednosť vrcholového manažmentu

- **Vrcholový manažment** je zodpovedný za implementáciu ESG stratégie a dohľad nad realizáciou kľúčových opatrení v oblasti udržateľnosti.
- Manažment pravidelne reportuje **predstavenstvu a dozornej rade** o svojich činnostiach v oblasti ESG a možných rizikách.
- **Compliance a právny odbor** monitorujú dodržiavanie predpisov ESRS a zabezpečujú implementáciu politik týkajúcich sa udržateľnosti.

### Riadenie a rozhodovanie v oblasti ESG

- ESG riziká nie sú osobitne merané a vyhodnocované, ale vzhľadom na charakter a dopady rizík sú súčasťou hodnotenia a riadenia iných rizík, a to najmä o operačného, kreditného, likvidity, reputačného, rizika financovania, strategického, rizika cien nehnuteľností, rizika spojené so zmenou ekonomického, obchodného alebo regulátorného prostredia a rizika koncentrácie.
- **Kľúčové ESG témy** a súvisiace stratégie sú pravidelne prerokované na úrovni **predstavenstva a dozornej rady**.

- **Systém vnútornej kontroly** zabezpečuje monitorovanie a hodnotenie vnútorného fungovania banky, vrátane vykonávaných činností v oblasti ESG a udržateľnosti.
- **Znalosti správnych, riadiacich a dozorných orgánov v otázkach obchodného správania**
- Členovia predstavenstva a dozorných orgánov Prima banky majú preukázateľné **skúsenosti a odborné znalosti v oblasti obchodného správania, finančnej regulácie a etických štandardov**.
- Členovia správnych, riadiacich a dozorných orgánov si priebežne dopĺňajú odborné znalosti v oblasti **ESG regulácie, compliance, AML a korporátnej etiky** prostredníctvom individuálneho štúdia a účasti na externých odborných podujatiach.
- V rámci výkonu svojich funkcií správne a dozorné orgány **aktívne posudzujú riziká a príležitosti** spojené s obchodným správaním, pričom sa zameriavajú na:
  - **Etiku a integritu v podnikaní**
  - **Preveniu korupcie a podvodov**
  - **Dodržiavanie pravidiel AML a KYC**
  - **Vzťahy s dodávateľmi a obchodnými partnermi**
  - **Zodpovednú daňovú stratégiu**

Banka zabezpečuje, aby rozhodovanie na úrovni predstavenstva a dozornej rady reflektovalo **zásady transparentnosti, zodpovednosti a etického obchodného správania**.

#### 6.1.3. Riadenie vplyvu rizík a príležitostí

##### 6.1.3.1. Identifikácia a riadenie významných vplyvov, rizík a príležitostí (ESRS 2 IRO-1)

#### Metodika identifikácie ESG vplyvov, rizík a príležitostí (ESRS 2 IRO-1)

Prima banka uplatňuje systematický prístup k **identifikácii a hodnoteniu významných ESG vplyvov, rizík a príležitostí**. Tento proces je založený na princípoch **dvojitej významnosti**, ktoré zahŕňajú:

- **Finančnú významnosť** – vplyv ESG faktorov na finančnú výkonnosť, stabilitu a dlhodobú udržateľnosť banky.

- **Významnosť vplyvu** – vplyv banky na životné prostredie a spoločnosť prostredníctvom svojich obchodných aktivít.

### Proces hodnotenia významných ESG tém

- Banka vykonáva **jednorazovú ročnú analýzu významnosti ESG tém**, pričom do procesu zapája široké spektrum odborných útvarov banky.
- Zainteresované strany sú do procesu hodnotenia zapájané rôznymi formami interakcií. Akcionári sa vyjadrovali k ESG témam prostredníctvom diskusií na stretnutiach manažmentu a dozornej rady. Investori boli zapojení v rámci stretnutí s Joint Lead Managers a individuálnych konzultácií. Regulátor (NBS) poskytol spätnú väzbu v rámci hodnotenia SREP a klimatického benchmarku. Ratingové agentúry boli informované o ESG témach v neformálnej komunikácii. Dodávatelia, podnikatelia, mestá a obce zatiaľ neboli oslovení formálnym dotazníkom, avšak banka zvažuje ďalšie kroky na ich zapojenie.
- Hodnotenie ESG faktorov je súčasťou **interného systému riadenia rizík** a je integrované do strategického plánovania banky.
- **Významné ESG témy** sú identifikované na základe kombinácie **kvantitatívnych a kvalitatívnych ukazovateľov**.

### Riadenie ESG rizík a príležitostí

- Banka integruje **ESG faktory do celkového rámca riadenia rizík** a vyhodnocuje ich dopad na svoje operácie a dlhodobé strategické ciele.
- **Kľúčové riziká** sú klasifikované podľa ich pravdepodobnosti výskytu a možného dopadu na banku a jej stakeholderov.
- Banka zároveň identifikuje **príležitosti vyplývajúce z ESG regulácií**, trhových trendov a technologického pokroku, ktoré môžu podporiť jej dlhodobú udržateľnosť.

### Sledovanie a reporting významných ESG vplyvov

- Významné ESG vplyvy, riziká a príležitosti sú **raz ročne monitorované a reportované predstavenstvu banky**.

- **Implementácia ESG opatrení** je súčasťou strategického riadenia banky a je sledovaná prostredníctvom interných kontrolných mechanizmov.

### 6.1.3.2. Politiky obchodného správania a podniková kultúra (G1-1)

Prima banka Slovensko, a.s. má stanovené interné zásady, usmernenia a stratégie týkajúce sa obchodného správania a podnikovej kultúry, ktoré sú dostupné zamestnancom prostredníctvom interného systému vnútrobankových predpisov a oznamov.

Aj keď banka poskytuje komplexné informácie o svojich zásadách podnikovej kultúry a správania, v súčasnosti nemá stanovené žiadne merateľné časovo ohraničené ciele.

#### Etický kódex a zásady správania zamestnancov

Kľúčovým dokumentom upravujúcim podnikové hodnoty a etické normy v banke je Etický kódex správania zamestnancov, ktorý stanovuje základné princípy správania sa vo vzťahu k banke, klientom a obchodným partnerom.

#### Obsah Etického kódexu:

- » Korektnosť správania sa voči banke a klientom
- » Povinnosť zachovávať mlčanlivosť a ochranu informácií
- » Zákaz zneužívania dôverných informácií a nedovoleného obchodovania
- » Postupy pri identifikácii a riešení konfliktov záujmov

Etický kódex sa vzťahuje na všetkých zamestnancov bez výnimky a je záväzný od ich prvého pracovného dňa. Zamestnanci sú povinní sa s ním oboznámiť pri nástupe do zamestnania a jeho dodržiavanie je neoddeliteľnou súčasťou firemnej kultúry. Každá aktualizácia Etického kódexu je oznámená zamestnancom prostredníctvom emailovej notifikácie na ich služobnú adresu.

Okrem Etického kódexu obsahujú zásady správania sa zamestnancov aj ďalšie interné predpisy, napríklad:

- » Politika konfliktu záujmov
- » Pracovný poriadok

- » Program činnosti banky zameranej proti AML/CTF
- » Politika informačnej bezpečnosti

Za vedenie príkladom a za kontrolu dodržiavania pravidiel je zodpovedné vedenie banky, počnúc predstavenstvom. Pri akýchkoľvek nejasnostiach ohľadom výkladu pravidiel by mal byť prvým kontaktným bodom priamy nadriadený zamestnanca. V konečnom dôsledku však každý zamestnanec nesie osobnú zodpovednosť za svoje konanie v súlade s etickými normami a hodnotami banky.

### Ochrana oznamovateľov protispoločenskej činnosti (whistleblowing)

Prima banka kladie veľký dôraz na ochranu osôb, ktoré oznámia potenciálne porušenia etických pravidiel alebo zákona. Cieľom tohto systému nie je trestanie zamestnancov, ale podpora transparentnej firemnej kultúry a dodržiavania právnych predpisov.

#### Mechanizmy na nahlasovanie protispoločenskej činnosti:

- » Možnosť anonymného oznámenia
- » Oznámenia je možné podávať **ústne, písomne poštou alebo elektronicky**
- » Na nahlasovanie oznámení existuje **špeciálne zriadená e-mailová adresa**, ku schránke ktorej majú prístup len vybraní zamestnanci

Téma ochrany oznamovateľov vychádza zo smernice EÚ 2019/1937 o ochrane osôb, ktoré nahlasujú porušenia práva Únie, ktorá bola implementovaná do slovenského právneho systému zákonom č. 54/2019 Z. z.

#### Ochrana oznamovateľov zahŕňa:

- » Zákaz akýchkoľvek odvetných opatrení voči oznamovateľom
- » Povinnosť zamestnávateľa chrániť oznamovateľa pred diskrimináciou
- » Povinnosť prešetrenia oznámenia a prijatia nápravných opatrení

Banka zabezpečuje **školenia zamestnancov** na tému ochrany oznamovateľov – zahŕňajú e-learning pri nástupe do zamestnania, ako aj prezenčné školenie počas welcome day. Interný predpis pokrývajúci túto

oblasť je dostupný v systéme vnútrobankových predpisov a zamestnanci sú o jeho zmenách informovaní emailovou notifikáciou.

Za prijímanie a prešetrovanie oznámení je zodpovedný Odbor právny a compliance, ktorý má vyhradených zamestnancov na túto agendu. Vedúci a riadiaci pracovníci nemajú právo brániť zamestnancom v podaní oznámenia alebo ovplyvňovať priebeh vyšetrovania.

Povinnosťou každého zamestnanca je spolupracovať pri vyšetovaní a dodržiavať postupy stanovené bankou.

Banka v tejto oblasti v súčasnosti nestanovila **žiadne ďalšie merateľné ciele**, pretože platforma na oznamovanie je už vytvorená a zabezpečuje ochranu oznamovateľov v súlade s platnou legislatívou.

V roku 2025 a v roku 2024 Prima banka neprijala ani jedno oznámenie o protispoločenskej činnosti, a teda neboli realizované žiadne vyšetovania v tejto oblasti. Nebol zaznamenaný ani jeden prípad porušenia etických pravidiel alebo obchodného správania.

Banka v súčasnosti nemá zavedené žiadne špecifické iniciatívy na posilnenie podnikovej kultúry a nevykonnáva hodnotenie dodržiavania etických pravidiel nad rámec existujúcich interných predpisov a kontrolných mechanizmov.

#### Identifikácia podnikových rolí s vyšším rizikom korupcie a úplatkárstva

Banka má **centralizovaný systém riadenia procesov**, ktorý zabezpečuje **kontrolu a transparentnosť** pri všetkých kľúčových operáciách, čím sa minimalizuje akýkoľvek priestor na neetické správanie.

Všetky **zásadné obchodné transakcie, podpisovanie zmlúv, uzatváranie veľkých obchodov, úhrady a kontrola faktúr** sú centralizované a podliehajú **viacúrovňovým schvaľovacím mechanizmom**. Tento systém **eliminuje individuálne rozhodovanie** v kritických oblastiach a výrazne znižuje akékoľvek riziko korupcie.

Napriek absencii signifikantných rizikových oblastí možno na základe všeobecne uznávaných princípov riadenia rizík identifikovať **pracovné pozície, ktoré by v teoretickej rovine mohli byť vystavené zvýšenému korupčnému tlaku:**

- **Zamestnanci schvaľujúci úverové obchody** – teoretické riziko neoprávneného zvýhodňovania klientov.
- **Zamestnanci zodpovední za centrálny nákup** – výber a uzatváranie zmlúv s dodávateľmi môže byť v iných organizáciách predmetom neetického ovplyvňovania, avšak v Prima banke je tento proces **centralizovaný a plne kontrolovaný**.
- **Gestori externých dodávateľov** – funkcie riadenia proces výberu a spolupráce s dodávateľmi sú súčasťou centrálného procesu, čím je eliminovaný priestor na individuálne rozhodovanie.
- **Zamestnanci pobočiek a regionálnych obchodných centier** – v Prima banke je decentralizovaná len klientska obsluha, pričom všetky finančné a obchodné operácie podliehajú schvaľovaniu v centrále banky.

### Mechanizmy dohľadu a kontroly

Dodržiavanie **Etického kódexu a protikorupčných zásad** je nevyhnutnou súčasťou firemnej kultúry. Na **monitorovanie a odhaľovanie akýchkoľvek neetických praktík** má banka zavedené účinné kontrolné mechanizmy:

- **Odbor interného auditu** plní **preventívnu aj kontrolnú úlohu**, pričom:
  - » **Monitoruje** dodržiavanie pravidiel správania a firemnej integrity.
  - » **Identifikuje** potenciálne riziká a neželané praktiky ovplyvňujúce činnosť banky.
  - » **Dáva odporúčania** na zlepšenie procesov a etických štandardov.
- **Viacúrovňové schvaľovacie procesy** zabraňujú individuálnemu rozhodovaniu o významných obchodných prípadoch.
- **Centralizovaný manažment finančných tokov** eliminuje akýkoľvek priestor na nekontrolované finančné transakcie.

Vďaka týmto opatreniam Prima banka **nevykazuje**

**zvýšené korupčné riziko** a zabezpečuje, že všetky jej operácie sú vykonávané **v súlade s najvyššími etickými a regulačnými štandardmi**.

### 6.1.3.3. Predchádzanie korupcii a úplatkárstvu a ich odhaľovanie (ESRS G1-3)

#### Prístup banky k prevencii korupcie

Prima banka **netoleruje žiadne porušovanie protikorupčných ustanovení** a prijíma primerané opatrenia na **prevenciu, detekciu a elimináciu korupcie a úplatkárstva**. Banka zaviedla interné predpisy, ktoré sú **záväzné pre všetkých zamestnancov** a určujú **postupy na identifikáciu, nahlasovanie a riešenie podozrivých aktivít**.

Banka sa **dištuje od sektorov a obchodných praktík**, ktoré môžu mať **nepriaznivý environmentálny alebo sociálny dopad** alebo by mohli **negatívne ovplyvniť jej reputáciu**. V súlade s touto zásadou uplatňuje **prísnejšie požiadavky pri uzatváraní obchodných vzťahov** s klientmi v sektoroch, ako sú:

- » **Stávkovanie a hazard**
- » **Kryptoaktiva a platobné inštitúcie**
- » **Výroba a predaj zbraní**
- » **Obchodovanie s ropou, cennými kovmi a tabakovými výrobkami**

Subjekty z týchto oblastí musia prejsť **dôkladným posúdením pred uzatvorením obchodného vzťahu** a po schválení podliehajú **zvýšenej starostlivosti** v rámci monitorovania ich činností.

#### Interné podvody, konflikt záujmov a nezávislosť vyšetrovania

Prima banka má nastavené **postupy na prevenciu a detekciu interných podvodov**. Interný podvod je definovaný ako **úmyselné konanie zamestnanca banky so zámerom vlastného obohatenia sa alebo získania výhody pre seba alebo inú osobu spôsobom, ktorý poškodzuje banku, klientov alebo jej reputáciu**.

**Najrizikovejšie oblasti interného podvodu zahŕňajú:**

- » Manipuláciu s hotovosťou a peňažnými prostriedkami na účtoch klientov
- » Zneužitie alebo odcudzenie identít z bankových systémov
- » Neoprávnené zmeny v klientskej dokumentácii alebo transakciách

Interný predpis **Konflikt záujmov** stanovuje pravidlá na **prevenciu a riešenie situácií**, v ktorých môže dôjsť ku konfliktu medzi:

- Zamestnancami banky a klientmi
- Osobami konajúcimi v mene banky a jej obchodnými partnermi
- Zamestnancami banky navzájom

V prípade **identifikácie konfliktu záujmov, prijatia daru alebo inej výhody** sú zamestnanci povinní **bezodkladne informovať riaditeľa Odboru právneho a compliance**.

### Nezávislosť vyšetrovania protikorupčných incidentov

Vyšetrovanie podozrení z korupcie alebo porušení protikorupčných pravidiel **vykonáva výhradne Odbor právny a compliance**. Tento útvar je **nezávislý od riadiaceho reťazca zapojeného do bežných obchodných záležitostí** a jeho zamestnanci:

- **Majú prístup ku všetkým relevantným informáciám** potrebným na prešetrenie podozrení.
- **Nie sú viazaní žiadnymi pokynmi** zo strany manažmentu alebo iných organizačných zložiek.
- **Predkladajú svoje závery priamo predstavenstvu banky** bez zásahov tretích strán.

### Mechanizmy kontroly, reportovanie a dohľad správnych, riadiacich a dozorných orgánov

- » Interný audit pravidelne preveruje dodržiavanie protikorupčných pravidiel.
- » Whistleblowing mechanizmy umožňujú anonymné nahlásenie podozrení.
- » Porušenie protikorupčných pravidiel môže viesť k disciplinárnym opatreniam vrátane ukončenia pracovného pomeru.

### Procesy reportovania výsledkov vyšetrovania

V Prima banke **neexistujú formálne postupy reportovania výsledkov vyšetrovania, ktoré by boli opísané v interných politikách**. V praxi sa však uplatňuje nasledujúci postup:

- **Výsledky vyšetrovania sú predkladané predstavenstvu banky.**
- Ak je zistenie závažné alebo má potenciálny dopad na celkovú reputáciu a riadenie banky, správa sa **predkladá aj dozornej rade**.
- Každoročne sú všetky závery a hodnotenia zahrnuté v **Compliance reporte**, ktorý je súčasťou ročného reportovania banky. Tento report sa **predkladá predstavenstvu aj dozornej rade** na pravidelné hodnotenie.

Týmto spôsobom Prima banka zabezpečuje **systematický dohľad nad protikorupčnými opatreniami**, posilňuje **transparentnosť firemných procesov** a **zabezpečuje zodpovednosť správnych a riadiacich orgánov**.

#### 6.1.4. Metriky a cieľové hodnoty

##### 6.1.4.1. Potvrdené prípady korupcie alebo úplatkárstva (ESRS G1-4)

#### Potvrdené prípady korupcie alebo úplatkárstva

V roku 2025, ani v roku 2024 neboli potvrdené žiadne prípady korupcie alebo úplatkárstva. V tomto dôvodu neboli prijaté žiadne opatrenia na riešenie porušení postupov a noriem v oblasti boja proti korupcii a proti úplatkárstvu.

#### Počet odsúdení a výška pokút v súvislosti s možným úplatkárstvom alebo korupciou

V roku 2025, ani v roku 2024 neboli zaznamenané žiadne právoplatné odsúdenia ani pokuty pre podozrenie z korupcie alebo úplatkárstva.

## 7. Ďalšie obchodné informácie a zverejnenia týkajúce sa konkrétnych subjektov

### 7.1. Zverejnenia špecifické pre daný subjekt

#### 7.1.1. Digitálna transformácia a inovácie

Stratégia digitálnej transformácie je podstatou posunu k efektívnejšiemu a inovatívnejšiemu bankovníctvu, ktoré prináša pridanú hodnotu pre našich klientov a podporuje rast. V bankovom sektore prechod na digitalizované nástroje a inovatívne riešenia zohráva zásadnú úlohu, lebo umožňuje využitie moderných technológií a výrazne zlepšuje poskytované služby aj interné procesy. Prima banka sa zameriava na automatizáciu a optimalizáciu interných postupov, čo vedie k výraznému zníženiu administratívy a zvýšeniu efektivity práce. Digitalizácia umožňuje poskytovať klientom rýchle a bezpečné bankové služby bez zbytočných papierov, medzi ktoré patrí aj elektronické podpisovanie dokumentov, mobilné bankovníctvo a online transakcie.

Vďaka inováciám a digitalizácii je Prima banka schopná flexibilne reagovať na meniace sa požiadavky trhu a očakávania klientov. Automatizácia nielen zjednodušuje interné procesy, ale tiež zabezpečuje vyššiu presnosť a minimalizuje riziko chýb. Optimalizácia pracovných postupov umožňuje zamestnancom sústrediť sa na strategické úlohy, čo prispieva k celkovej konkurencieschopnosti banky.

Moderné IT riešenia a technológie zvyšujú bezpečnosť údajov a výrazne urýchľujú spracovanie dokumentov a transakcií. Stratégia prispieva k lepšej udržateľnosti, umožňuje lepšiu analýzu a porovnanie údajov, zvyšuje prístupnosť a zdieľanie informácií a poskytuje lepšiu predvídateľnosť budúcich trendov.

#### 7.1.2. Ochrana dát a kyberbezpečnosť

Kybernetická bezpečnosť zohráva v Prima banke kľúčovú úlohu pri ochrane citlivých údajov, zabezpečení prevádzkovej stability a udržateľnosti finančných služieb. Vedenie banky plne podporuje stratégiu

kybernetickej bezpečnosti ako neoddeliteľnú súčasť riadenia rizík, pričom sa riadi legislatívnymi a regulačnými rámcami, ako sú Nariadenie EÚ o digitálnej prevádzkovej odolnosti finančných subjektov (DORA), Zákon o kybernetickej bezpečnosti, ISO normy a odporúčania Európskeho orgánu pre bankovníctvo (EBA).

Riziká sú systematicky identifikované a hodnotené prostredníctvom analýzy dopadu na podnikanie (BIA) a klasifikácie informačných aktív. Na základe pravdepodobnosti výskytu a závažnosti dopadu sú zavádzané opatrenia na minimalizáciu kybernetických rizík. Opatrenia sú rozdelené na organizačné, ktoré zahŕňajú interné smernice, bezpečnostné školenia a politiky riadenia prístupov, a technické, ktoré pokrývajú šifrovanie dát, viacúrovňovú autentifikáciu a monitoring IT infraštruktúry.

Bezpečnosť tretích strán je neoddeliteľnou súčasťou riadenia dodávateľského reťazca. Banka vyžaduje od externých partnerov dodržiavanie prísnych bezpečnostných štandardov, pričom pravidelne vykonáva audity a hodnotenia bezpečnostných opatrení. Dôsledná kontrola prístupov je zabezpečená implementáciou princípu najnižších oprávnení (least privilege), viacfaktorovej autentifikácie a pravidelnou revíziou oprávnení.

Manažment bezpečnostných incidentov je riadený procesom nepretržitého monitorovania, detekcie a rýchlej reakcie na kybernetické hrozby. Banka využíva automatizované systémy na identifikáciu anomálií a podozrivých aktivít, čím predchádza narušeniu služieb alebo úniku údajov. Incidenty sú analyzované s cieľom neustáleho zlepšovania bezpečnostných opatrení.

Zvyšovanie povedomia o informačnej bezpečnosti je nevyhnutné pre minimalizáciu ľudského faktora ako slabého článku v bezpečnostnom reťazci. Banka pravidelne organizuje školenia pre zamestnancov a partnerov, čím posilňuje celkovú kybernetickú odolnosť a zabezpečuje dlhodobú ochranu svojich informačných aktív.

### 7.1.3. Pranie špinavých peňazí

Prima banka Slovensko, a.s. má zavedenú komplexnú politiku ochrany pred legalizáciou príjmov z trestnej činnosti a financovaním terorizmu (AML/CTF), ktorá je neoddeliteľnou súčasťou riadenia bankových rizík. Táto politika je zosúladená s legislatívou EÚ a Slovenskej republiky, najmä so zákonom č. 297/2008 Z. z. o ochrane pred legalizáciou príjmov z trestnej činnosti a o ochrane pred financovaním terorizmu, ako aj s usmerneniami Európskeho orgánu pre bankovníctvo (EBA).

Banka svoju AML politiku verejne deklaruje v Konceptii ochrany banky pred jej zneužitím na legalizáciu príjmov z trestnej činnosti a financovanie terorizmu, ktorá je trvalo zverejnená na webovom sídle banky. Tento dokument, spolu s ďalšími relevantnými internými predpismi, je dostupný všetkým zamestnancom v internej databáze bankových predpisov.

#### Riadenie AML/CTF a organizačné zabezpečenie

Za celkovú ochranu banky pred legalizáciou príjmov z trestnej činnosti a financovaním terorizmu zodpovedá predstavenstvo banky. Banka určila člena predstavenstva, ktorý je zodpovedný za AML/CTF agendu v súlade s platnou legislatívou. Interný predpis schválený predstavenstvom a rozhodnutie predstavenstva po prerokovaní dozornou radou určujú:

- » **Osobu zodpovednú za riadenie AML/CTF ochrany banky (určená osoba)**
- » **Zástupcu určenej osoby**

Tieto osoby zabezpečujú praktickú implementáciu AML/CTF opatrení, dohľad nad transakčnými kontrolami a spoluprácu s orgánmi dohľadu, najmä s Finančnou spravodajskou jednotkou SR.

S účinnosťou od 1. 1. 2025 Finančná spravodajská jednotka spustila prevádzku nového informačného systému goAML, prostredníctvom ktorého povinné osoby podávajú hlásenia o neobvyklých obchodných operáciách. Prima banka tento nový systém

integrovala do svojich procesov a v priebehu roka 2025 podávala hlásenia o neobvyklých obchodných operáciách, prípadne zdržaniach obchodných transakcií už výlučne prostredníctvom tohto nového systému.

#### Preventívne opatrenia a školenia

V rámci prevencie a detekcie AML/CTF rizík banka:

- » **Oddelila AML činnosti od ostatných bankových operácií**, a to nielen organizačne, ale aj v praxi, čím sa minimalizuje konflikt záujmov.
- » **Pravidelne školí všetkých zamestnancov** – noví zamestnanci absolvujú povinné úvodné AML školenie, pričom každý zamestnanec musí školenie opakovať **minimálne raz ročne**.
- » **Vykonáva systémové monitorovanie transakcií** s cieľom identifikovať neobvyklé transakcie a včasne reagovať na potenciálne riziká.
- » **Spolupracuje s orgánmi dohľadu a regulačnými inštitúciami**, pričom jej AML systém je pravidelne aktualizovaný v súlade s novými predpismi a odporúčaniami EBA.

#### Závazok banky voči AML princípom

Prima banka striktnie uplatňuje nulovú toleranciu voči legalizácii príjmov z trestnej činnosti a financovaniu terorizmu. V rámci dodržiavania svojich povinností:

- » **Monitoruje transakcie** s cieľom identifikovať neobvyklé aktivity a včasne reagovať na podozrivé operácie.
- » **Zabezpečuje systém interného reportovania**, ktorý umožňuje zamestnancom anonymne upozorniť na potenciálne porušenia AML politik.
- » **Podáva hlásenia o podozrivých transakciách Finančnej spravodajskej jednotke**, pričom zabezpečuje ochranu údajov a súlad s GDPR.

Týmto prístupom Prima banka minimalizuje AML riziká, chráni svojich klientov a partnerov pred možnými hrozbami a udržiava súlad s regulačnými požiadavkami.

# Individuálna účtovná zvierka za rok končiaci sa 31. decembra 2025

pripravená podľa Medzinárodných štandardov  
pre finančné vykazovanie, ako ich schválila Európska únia,  
a správa nezávislého audítora



## SPRÁVA NEZÁVISLÉHO AUDÍTORA

Akcionárom, dozornej rade, predstavenstvu a výboru pre audit spoločnosti Prima banka Slovensko, a.s.:

### I. SPRÁVA Z AUDITU INDIVIDUÁLNEJ ÚČTOVNEJ ZÁVIERKY

#### Názor

Uskutočnili sme audit individuálnej účtovnej závierky spoločnosti Prima banka Slovensko, a.s. (ďalej aj „Banka“), ktorá obsahuje individuálny výkaz o finančnej situácii k 31. decembru 2025, individuálny výkaz súhrnných ziskov a strát, individuálny výkaz o zmenách vo vlastnom imaní a individuálny výkaz o peňažných tokoch za rok končiaci sa k uvedenému dátumu, a poznámky, ktoré obsahujú významné účtovné zásady a účtovné metódy a ďalšie vysvetľujúce informácie.

Podľa nášho názoru, priložená individuálna účtovná závierka poskytuje pravdivý a verný obraz finančnej situácie Banky k 31. decembru 2025, výsledku jej hospodárenia a peňažných tokov za rok končiaci sa k uvedenému dátumu v súlade s Medzinárodnými štandardmi finančného výkazníctva (IFRS) v znení prijatom Európskou úniou.

#### Základ pre názor

Audit sme vykonali podľa medzinárodných audítorských štandardov (International Standards on Auditing, ISA). Naša zodpovednosť podľa týchto štandardov je uvedená v odseku *Zodpovednosť audítora za audit individuálnej účtovnej závierky*. Od Banky sme nezávislí v zmysle Medzinárodného etického kódexu pre účtovných odborníkov (vrátane Medzinárodných štandardov nezávislosti), ktorý vydala Rada pre medzinárodné etické štandardy účtovníkov v znení schválenom Slovenskou komorou audítorov (ďalej len „Etický kódex audítora“) v rozsahu platnom pre audity účtovných závierok subjektov verejného záujmu, vrátane etických požiadaviek Nariadenia Európskeho parlamentu a Rady (EÚ) č. 537/2014 zo 16. apríla 2014 o osobitných požiadavkách týkajúcich sa štatutárneho auditu subjektov verejného záujmu (ďalej len „nariadenie č. 537/2014“) a zákona č. 423/2015 Z. z. o štatutárnom audite a o zmene a doplnení zákona č. 431/2002 Z. z. o účtovníctve v znení neskorších predpisov, v platnom znení (ďalej len „zákon o štatutárnom audite“), ktoré sa vzťahujú na audity účtovných závierok subjektov verejného záujmu v Slovenskej republike. Splnili sme aj ostatné povinnosti týkajúce sa etiky v zmysle Etického kódexu audítora a etických požiadaviek nariadenia č. 537/2014 a zákona o štatutárnom audite. Sme presvedčení, že audítorské dôkazy, ktoré sme získali, poskytujú dostatočný a vhodný základ pre náš názor.

#### Iná skutočnosť

Audit individuálnej účtovnej závierky Banky za rok končiaci k 31. decembru 2024 vykonal iný audítor, ktorý 10. marca 2025 vyjadril k tejto účtovnej závierke nepodmienený názor.

## Kľúčové záležitosti auditu

Kľúčové záležitosti auditu sú záležitosti, ktoré sú podľa nášho odborného posúdenia v našom audite individuálnej účtovnej závierky za bežné obdobie najzávažnejšie. Týmito záležitosťami sme sa zaoberali v súvislosti s auditom individuálnej účtovnej závierky ako celku a pri formulovaní nášho názoru na ňu, ale neposkytujeme na ne samostatný názor.

### *Opravné položky na straty z úverov a pohľadávok voči klientom*

#### *Popis kľúčovej záležitosti*

Opravné položky na straty z úverov a pohľadávok voči klientom považujeme za kľúčovú záležitosť auditu z dôvodov popísaných nižšie.

Z hľadiska významnosti, keďže pohľadávky voči klientom predstavujú 83% aktív Banky.

Zároveň ide o vysoko subjektívnu oblasť z dôvodu vysokej úrovne úsudku manažmentu použitom pri ich následnom oceňovaní.

Posúdenie významných zmien v úverovom riziku klientov pri identifikácii znehodnotenia a stanovenie realizovateľnej hodnoty sú vo svojej podstate neisté procesy obsahujúce rôzne predpoklady a faktory, vrátane posúdenia finančnej situácie dlžníka, pravdepodobnosti zlyhania, očakávaných budúcich peňažných tokov a očakávanej čistej realizovateľnej hodnoty zabezpečenia.

#### *Ako náš audit zohľadnil kľúčovú záležitosť*

- Získali sme porozumenie a posúdili sme metodiku Banky použitú pre klasifikáciu úverových pohľadávok podľa stupňa znehodnotenia ako aj pre oceňovanie zabezpečenia pri výpočte výšky možného znehodnotenia.
- Vyhodnotili sme nastavenie, implementáciu a otestovali sme efektívnosť interných kontrol v rámci schvaľovania, zaúčtovania, monitorovania úverových pohľadávok a výpočtu opravných položiek na zníženie hodnoty znehodnotených úverov, vrátane kontrol kvality podkladových údajov a systémov.
- Na vzorke individuálne posudzovaných úverových klientov sme overili:
  - správnosť klasifikácie úverových pohľadávok do jednotlivých stupňov znehodnotenia a zachytenia signálov zvýšeného úverového rizika klienta,
  - predpoklady použité Bankou pri výpočte znehodnotenia, najmä odhad očakávaných peňažných tokov, vrátane hodnoty zabezpečenia a iných výťažkov z vymáhania na základe dostupných externých a interných informácií.
- Pri úverových pohľadávkach posudzovaných na úrovni portfólií a pohľadávkach, pri ktorých nebolo identifikované významné zvýšenie kreditného rizika, sme overili parametre štatistického modelu, použitého Bankou na výpočet hodnoty znehodnotenia, najmä



určenie pravdepodobnosti zlyhania dlžníka a odhadovanej výšky následnej straty.

Celkový záver podporila analýza, ktorú sme vykonali na úrovni celého portfólia úverových pohľadávok.

#### **Zodpovednosť štatutárneho orgánu a osôb poverených spravovaním za individuálnu účtovnú závierku**

Štatutárny orgán je zodpovedný za zostavenie a vernú prezentáciu tejto individuálnej účtovnej závierky v súlade s Medzinárodnými štandardmi finančného výkazníctva (IFRS) v znení prijatom EÚ a za tie interné kontroly, ktoré považuje za potrebné na zostavenie individuálnej účtovnej závierky, ktorá neobsahuje významné nesprávnosti, či už v dôsledku podvodu alebo chyby.

Pri zostavovaní individuálnej účtovnej závierky je štatutárny orgán zodpovedný za zhodnotenie schopnosti Banky nepretržite pokračovať vo svojej činnosti, za opísanie skutočností týkajúcich sa nepretržitého pokračovania v činnosti, ak je to potrebné, a za použitie predpokladu nepretržitého pokračovania v činnosti v účtovníctve, ibaže by mal v úmysle Banku zlikvidovať alebo ukončiť jej činnosť, alebo by nemal inú realistickú možnosť než tak urobiť.

Osoby poverené spravovaním sú zodpovedné za dohľad nad procesom finančného výkazníctva Banky.

#### **Zodpovednosť audítora za audit individuálnej účtovnej závierky**

Našou zodpovednosťou je získať primerané uistenie, či individuálna účtovná závierka ako celok neobsahuje významné nesprávnosti, či už v dôsledku podvodu alebo chyby, a vydať správu audítora, vrátane názoru. Primerané uistenie je uistenie vysokého stupňa, ale nie je zárukou toho, že audit vykonaný podľa medzinárodných audítorských štandardov vždy odhalí významné nesprávnosti, ak také existujú. Nesprávnosti môžu vzniknúť v dôsledku podvodu alebo chyby a za významné sa považujú vtedy, ak by sa dalo odôvodnene očakávať, že jednotlivito alebo v súhrne by mohli ovplyvniť ekonomické rozhodnutia používateľov, uskutočnené na základe tejto individuálnej účtovnej závierky.

V rámci auditu uskutočneného podľa medzinárodných audítorských štandardov, počas celého auditu uplatňujeme odborný úsudok a zachováваме profesionálny skepticizmus. Okrem toho:

- Identifikujeme a posudzujeme riziká významnej nesprávnosti individuálnej účtovnej závierky, či už v dôsledku podvodu alebo chyby, navrhujeme a uskutočňujeme audítorské postupy reagujúce na tieto riziká a získavame audítorské dôkazy, ktoré sú dostatočné a vhodné na poskytnutie základu pre náš názor. Riziko neodhalenia významnej nesprávnosti v dôsledku podvodu je vyššie ako toto riziko v dôsledku chyby, pretože podvod môže zahŕňať tajnú dohodu, falšovanie, úmyselné vynechanie, nepravdivé vyhlásenie alebo obídenie internej kontroly.
- Oboznamujeme sa s internými kontrolami relevantnými pre audit, aby sme mohli navrhnúť audítorské postupy vhodné za daných okolností, ale nie za účelom vyjadrenia názoru na efektívnosť interných kontrol Banky.

- Hodnotíme vhodnosť použitých účtovných zásad a účtovných metód a primeranosť účtovných odhadov a uvedenie s nimi súvisiacich informácií, uskutočnené štatutárnym orgánom.
- Robíme záver o tom, či štatutárny orgán vhodne v účtovníctve používa predpoklad nepretržitého pokračovania v činnosti a na základe získaných audítorských dôkazov záver o tom, či existuje významná neistota v súvislosti s udalosťami alebo okolnosťami, ktoré by mohli významne spochybniť schopnosť Banky nepretržite pokračovať v činnosti. Ak dospejeme k záveru, že významná neistota existuje, sme povinní upozorniť v našej správe audítora na súvisiace informácie uvedené v individuálnej účtovnej závierke alebo, ak sú tieto informácie nedostatočné, modifikovať náš názor. Naše závery vychádzajú z audítorských dôkazov získaných do dátumu vydania našej správy audítora. Budúce udalosti alebo okolnosti však môžu spôsobiť, že Banka prestane pokračovať v nepretržitej činnosti.
- Hodnotíme celkovú prezentáciu, štruktúru a obsah individuálnej účtovnej závierky vrátane informácií v nej uvedených, ako aj to, či individuálna účtovná závierka zachytáva uskutočnené transakcie a udalosti spôsobom, ktorý vedie k ich vernému zobrazeniu.

S osobami poverenými spravovaním komunikujeme okrem iných záležitostí plánovaný rozsah a časový harmonogram auditu a významné zistenia z auditu, vrátane významných nedostatkov v interných kontrolách, ktoré identifikujeme počas nášho auditu.

Osobám povereným spravovaním tiež poskytujeme vyhlásenie o tom, že sme splnili príslušné požiadavky týkajúce sa nezávislosti, a komunikujeme s nimi o všetkých vzťahoch a iných skutočnostiach, pri ktorých sa možno opodstatnene domnievať, že majú vplyv na našu nezávislosť, ako aj o prípadných súvisiacich ochranných opatreniach. Zo skutočností komunikovaných osobám povereným spravovaním určíme tie, ktoré mali najväčší význam pri audite individuálnej účtovnej závierky bežného obdobia, a preto sú kľúčovými záležitosťami auditu.

Tieto záležitosti opíšeme v našej správe audítora, ak zákon alebo iný právny predpis ich zverejnenie nevyklučuje, alebo ak v mimoriadne zriedkavých prípadoch nerozhodneme, že určitá záležitosť by sa v našej správe uviesť nemala, pretože možno odôvodnene očakávať, že nepriaznivé dôsledky jej uvedenia by prevážili nad verejným prospechom z jej uvedenia.

## II. SPRÁVA K ĎALŠÍM POŽIADAVKÁM ZÁKONOV A INÝCH PRÁVNÝCH PREDPISOV

### II.1 Správa k informáciám, ktoré sa uvádzajú vo výročnej správe

Štatutárny orgán je zodpovedný za informácie uvedené vo výročnej správe, zostavenej podľa požiadaviek zákona č. 431/2002 Z. z. o účtovníctve v znení neskorších predpisov („zákon o účtovníctve“). Náš vyššie uvedený názor na individuálnu účtovnú závierku sa nevzťahuje na iné informácie vo výročnej správe.

V súvislosti s auditom individuálnej účtovnej závierky je našou zodpovednosťou oboznámiť sa s informáciami uvedenými vo výročnej správe a posúdiť, či tieto informácie nie sú vo významnom nesúlade s auditovanou účtovnou závierkou alebo našimi poznatkami o Banke a situácii v nej, ktoré sme získali počas auditu individuálnej účtovnej závierky, alebo sa inak zdajú byť významne nesprávne.

Posúdili sme, či výročná správa Banky obsahuje informácie, ktorých uvedenie vyžaduje zákon o účtovníctve.

Na základe prác vykonaných počas auditu individuálnej účtovnej závierky, podľa nášho názoru:

informácie uvedené vo výročnej správe zostavenej za rok 2025 sú v súlade s individuálnou účtovnou závierkou za daný rok,

- výročná správa obsahuje informácie podľa zákona o účtovníctve.

Okrem toho, na základe našich poznatkov o Banke a situácii v nej, ktoré sme získali počas auditu individuálnej účtovnej závierky, sme povinní uviesť, či sme zistili významné nesprávnosti vo výročnej správe. V tejto súvislosti neexistujú zistenia, ktoré by sme mali uviesť.

## **II.2 Správa o nezávislom overení súladu prezentácie individuálnej účtovnej závierky s požiadavkami európskeho jednotného elektronického formátu vykazovania (ďalej „ESEF“)**

Banka nás poverila vykonať zákazku poskytujúcu primerané uistenie, aby sme overili súlad prezentácie individuálnej účtovnej závierky Banky za rok končiaci sa 31. decembra 2025, ktorá je súčasťou ročnej finančnej správy (ďalej „Prezentácia účtovnej závierky“), s požiadavkami Nariadenia o ESEF.

### **Opis predmetu zákazky a identifikácia kritérií**

Štatutárny orgán aplikoval Prezentáciu individuálnej účtovnej závierky tak, aby splnil požiadavky delegovaného nariadenia Komisie (EÚ) č. 2019/815 zo 17. decembra 2018, ktorým sa dopĺňa smernica Európskeho parlamentu a Rady (EÚ) č. 2004/109/ES, pokiaľ ide o regulačné technické predpisy o špecifikácii jednotného elektronického formátu vykazovania (ďalej „Nariadenie o ESEF“). Príslušné požiadavky týkajúce sa Prezentácie individuálnej účtovnej závierky sú obsiahnuté v Nariadení o ESEF.

Požiadavky na Prezentáciu individuálnej účtovnej závierky, ktoré sú uvedené v predchádzajúcom odseku, predstavujú podľa nášho názoru vhodné kritériá, na základe ktorých je možné vyvodit' záver s primeraným uistením.

### **Zodpovednosť štatutárneho orgánu a osôb poverených spravovaním**

Štatutárny orgán je zodpovedný za Prezentáciu individuálnej účtovnej závierky, ktorá je v súlade s požiadavkami Nariadenia o ESEF. Táto zodpovednosť zahŕňa:

- prípravu individuálnej účtovnej závierky vo formáte XHTML; a
- návrh, zavedenie a udržiavanie interných kontrol relevantných pre Prezentáciu individuálnej účtovnej závierky, ktorá neobsahuje významný nesúlad s požiadavkami Nariadenia o ESEF.

Osoby poverené spravovaním sú zodpovedné za dohliadanie nad procesom finančného výkazníctva Banky, vrátane prípravy individuálnej účtovnej závierky, ktorá je tiež v súlade s požiadavkami Nariadenia o ESEF.

## Zodpovednosť audítora

Našou zodpovednosťou je vyjadriť záver s primeraným uistením, či Prezentácia individuálnej účtovnej závierky je vo všetkých významných súvislostiach v súlade s požiadavkami Nariadenia o ESEF.

Zákazku poskytujúcu primerané uistenie sme vykonali v súlade s Medzinárodným štandardom pre zákazky na uisťovacie služby 3000 (revidované znenie), „Zákazky na uisťovacie služby iné ako audit alebo preverenie historických finančných informácií“ (ďalej „ISAE 3000(R)“), ktorý bol vydaný Radou pre medzinárodné štandardy pre audit a uisťovacie služby (ďalej „IAASB“). V súlade s týmto štandardom sme povinní dodržiavať príslušné etické požiadavky a naplánovať a vykonať postupy s cieľom získať primerané uistenie, že Prezentácia individuálnej účtovnej závierky je vo všetkých významných súvislostiach v súlade s požiadavkami Nariadenia o ESEF.

Charakter, načasovanie a rozsah vykonaných postupov závisia od úsudku audítora. Primerané uistenie je uistenie vysokého stupňa, ale nie je zárukou toho, že služba vykonaná v súlade s ISAE 3000(R) vždy odhalí významný nesúlad.

## Kontrola kvality a požiadavky na nezávislosť audítora

Uplatňujeme Medzinárodný štandard riadenia kvality 1, Riadenie kvality pre firmy, ktoré vykonávajú audity a preverenia finančných výkazov a zákazky na ostatné uisťovacie a súvisiace služby (ktorý vydala IAASB), a preto udržiavame ucelený systém kontroly kvality, vrátane zdokumentovaných zásad a postupov, ktoré sa týkajú dodržiavania etických a profesijných štandardov, ako aj súvisiacich právnych a regulačných požiadaviek.

Dodržiavame požiadavky na nezávislosť a ďalšie etické princípy vyplývajúce z Medzinárodného etického kódexu pre účtovných odborníkov (vrátane Medzinárodných štandardov nezávislosti), ktorý vydala Rada pre medzinárodné etické štandardy účtovníkov, a ktorý je založený na základných princípoch bezúhonnosti, objektívnosti, odbornej spôsobilosti a primeranej starostlivosti, dôvernosti a profesionálneho správania.

## Prehľad vykonaných postupov

Naše plánované a vykonané postupy boli zamerané na získanie primeraného uistenia, že Prezentácia individuálnej účtovnej závierky je vo všetkých významných súvislostiach v súlade s požiadavkami Nariadenia o ESEF. Naše postupy zahŕňali najmä:

- oboznámenie sa so systémom internej kontroly a procesmi relevantnými pre použitie elektronického formátu vykazovania individuálnej účtovnej závierky, vrátane prípravy formátu XHTML; a
- overenie, či bol formát XHTML použitý správne.

Sme presvedčení, že dôkazy, ktoré sme získali, poskytujú dostatočný a vhodný základ pre vyjadrenie nášho záveru.

## Záver

Podľa nášho názoru, na základe nami vykonaných postupov, je Prezentácia individuálnej účtovnej závierky vo všetkých významných súvislostiach v súlade s požiadavkami Nariadenia o ESEF.

II.3 Ďalšie požiadavky na obsah správy audítora v zmysle Nariadenia Európskeho parlamentu a Rady (EÚ) č. 537/2014 zo 16. apríla 2014 o osobitných požiadavkách týkajúcich sa štatutárneho auditu subjektov verejného záujmu.

#### Vymenovanie a schválenie audítora

Za štatutárneho audítora sme boli vymenovaní štatutárnym orgánom Banky dňa 3. júla 2025 na základe rozhodnutia akcionárov Banky dňa 25. júna 2025. Celkové neprerušené obdobie našej zákazky, vrátane predchádzajúcich obnovení zákazky (predĺžení obdobia, na ktoré sme boli pôvodne vymenovaní) a našich opätovných vymenovaní za štatutárnych audítorov, predstavuje 1 rok.

#### Konzistentnosť s dodatočnou správou pre výbor pre audit

Náš názor audítora vyjadrený v tejto správe je konzistentný s dodatočnou správou vypracovanou pre výbor pre audit Banky, ktorú sme vydali dňa 5. marca 2026.

#### Neaudítorské služby

Neboli poskytované zakázané neaudítorské služby uvedené v článku 5 ods. 1 Nariadenia Európskeho parlamentu a Rady (EÚ) č. 537/2014 zo 16. apríla 2014 o osobitných požiadavkách týkajúcich sa štatutárneho auditu subjektov verejného záujmu a pri výkone auditu sme zostali od Banky nezávislí. Okrem služieb štatutárneho auditu a služieb zverejnených vo výročnej správe a v individuálnej účtovnej závierke sme Banke neposkytli žiadne iné služby.

5. marca 2026, okrem časti našej správy „Správa k informáciám, ktoré sa uvádzajú vo výročnej správe“, pre účely ktorej je dátum dodatku našej správy 19. marca 2026 a časti našej správy „Správa o nezávislom overení súladu prezentácie individuálnej účtovnej závierky s požiadavkami európskeho jednotného elektronického formátu vykazovania („ESEF“), pre účely ktorej je dátum našej správy 19. marca 2026

V Bratislave, 19. marca 2026



Ing. Stanislav KUBALA  
Zodpovedný audítor  
Licencia UDVA č. 1062




V mene audítorskej spoločnosti:  
BDO Audit, spol. s r. o.  
Pribinova 10  
Bratislava, Slovenská republika  
Licencia UDVA č. 339




**I. FINANČNÉ VÝKAZY****Individuálny výkaz o finančnej situácii**

<b>Aktíva</b>	<b>Poznámka</b>	<b>31.12.2025</b>	<b>31.12.2024</b>
Pokladničná hotovosť		58 048	56 403
Finančné aktíva oceňované v amortizovanej hodnote, v tom:	1	6 905 477	6 511 438
vklady v centrálnych bankách		902 090	913 705
úvery a vklady v ostatných bankách		1 176	1 122
úvery a pohľadávky voči klientom		5 840 741	5 499 039
dlhové cenné papiere		161 470	97 572
Finančné aktíva na obchodovanie - deriváty	2	18	8
Finančné aktíva oceňované v reálnej hodnote cez výkaz ziskov a strát	3	353	896
Finančné aktíva oceňované v reálnej hodnote cez iný komplexný účtovný výsledok	4	6 321	5 955
Dlhodobý hmotný majetok	5	13 749	17 086
Dlhodobý nehmotný majetok	6	1 855	1 876
Odložená daňová pohľadávka	7	11 341	10 714
Ostatné aktíva	8	31 045	27 566
<b>Aktíva celkom</b>		<b>7 028 207</b>	<b>6 631 942</b>
<b>Závázky a vlastné imanie</b>			
Finančné záväzky oceňované v amortizovanej hodnote, v tom:	9	6 432 652	6 093 618
úvery a vklady od centrálnych bánk		0	0
úvery a vklady od ostatných bánk		478	354
vklady klientov		4 930 492	4 587 586
emitované cenné papiere		1 501 682	1 505 678
Závázky z lízingu	10	5 996	6 527
Finančné záväzky na obchodovanie – deriváty	2	5	48
Rezervy	11	10 951	10 093
Závazok zo splatnej dane z príjmu		12 147	5 273
Ostatné záväzky	12	35 984	32 388
<b>Závázky celkom</b>		<b>6 497 735</b>	<b>6 147 947</b>
Vlastné imanie (okrem zisku za bežný rok)		484 363	453 194
Hospodársky výsledok bežného obdobia po zdanení		46 109	30 801
<b>Vlastné imanie celkom</b>	<b>13</b>	<b>530 472</b>	<b>483 995</b>
<b>Závázky a vlastné imanie celkom</b>		<b>7 028 207</b>	<b>6 631 942</b>

Poznámky na stranách 5 až 51 sú neoddeliteľnou súčasťou tejto individuálnej účtovnej závierky. Individuálnu účtovnú závierku podpísali a schválili na vydanie dňa 5. marca 2026:

  
**Jan Rollo**  
 predseda predstavenstva a  
 generálny riaditeľ

  
**Henrieta Gáherová**  
 členka predstavenstva a  
 vrchná riaditeľka divízie riadenia produktov

**Individuálny výkaz súhrnných ziskov a strát**

	Poz- námka	31.12.2025	31.12.2024
Úrokové výnosy a podobné výnosy		193 863	165 727
Úrokové náklady a podobné náklady		(80 125)	(81 106)
<b>Čistý úrokový výnos</b>	<b>14</b>	<b>113 738</b>	<b>84 621</b>
Výnosy z poplatkov a provízií		45 033	40 626
Náklady na poplatky a provízie		(7 800)	(7 722)
<b>Čistý výnos z poplatkov a provízií</b>	<b>15</b>	<b>37 233</b>	<b>32 904</b>
Výnosy z dividend		57	32
Čistý výnos/(strata) z finančných operácií	16	328	448
Ostatný prevádzkový zisk	17	85	154
Všeobecné administratívne náklady	18	(60 418)	(57 186)
Príspevok do rezolučného fondu a fondu ochrany vkladov	19	(717)	(629)
Odpisy a opravné položky k majetku	20	(6 427)	(5 378)
Čistá tvorba rezerv a opravných položiek	21	(4 802)	(3 233)
<b>Zisk pred zdanením</b>		<b>79 077</b>	<b>51 733</b>
Daň celkom	22	(32 968)	(20 932)
<b>Čistý zisk</b>	<b>23</b>	<b>46 109</b>	<b>30 801</b>
<b>Ostatné súčasti súhrnných ziskov a strát po zdanení:</b>			
<b>Položky, ktoré možno preklasifikovať do výkazu ziskov a strát</b>			
Zisk z precenenia finančných aktív na predaj		59	59
Precenenie zabezpečenia peňažných tokov			
<b>Položky, ktoré nemožno preklasifikovať do výkazu ziskov a strát</b>			
Nástroje vlastného imania oceňované reálnou hodnotou cez iný komplexný účtovný výsledok		308	1 116
<b>Ostatné súčasti súhrnných ziskov a strát po zdanení celkom</b>	<b>13</b>	<b>367</b>	<b>1 175</b>
<b>Súhrnné zisky a straty celkom</b>		<b>46 476</b>	<b>31 976</b>
Čistý zisk na akciu (nominálna hodnota 399 €) v €		81,128	54,194
Čistý zisk na akciu (nominálna hodnota 67 €) v €		13,623	9,100
Čistý zisk na akciu (nominálna hodnota 5 €) v €		1,017	0,679
Čistý zisk na akciu (nominálna hodnota 1 €) v €		0,203	0,136

**Individuálny výkaz o peňažných tokoch**

	31.12.2025	31.12.2024
<b>Peňažné toky z prevádzkových činností</b>		
Zisk pred zdanením	79 077	51 733
úpravy:		
Odpisy a amortizácia	6 427	5 378
Zisk/(strata) z predaja dlhodobého hmotného a nehmotného majetku	(12)	(79)
Zisk/(strata) z precenenia finančných aktív v reálnej hodnote cez výkaz ziskov a strát	543	515
Zisk/(strata) z precenenia finančných aktív na predaj	59	59
Zisk/(strata) z precenenia finančných aktív na obchodovanie - deriváty	(53)	109
Zisk/(strata) z precenenia finančných aktív oceňovaných v reálnej hodnote cez iný komplexný účtovný výsledok	(57)	(929)
Výnosy z dividend	(57)	(32)
Úrokové náklady	80 125	81 106
Úrokové výnosy	(193 863)	(165 727)
Opravné položky a rezervy na straty, netto	7 889	5 767
Čistý zisk/(strata) z odpisu pohľadávok	(1 536)	(1 651)
Čistý zisk/(strata) z postúpených pohľadávok	0	(454)
Ostatné nepeňažné operácie	(22 605)	(25 822)
<b>Čisté peňažné toky z prevádzkových činností pred zmenami prevádzkových aktív a pasív</b>	<b>(44 063)</b>	<b>(50 027)</b>
<b>Zmeny prevádzkových aktív</b>		
Vklady v NBS - povinná rezerva	121 868	(117 576)
Úvery a vklady ostatných bánk	(15)	320
Úvery klientom	(345 356)	51 646
Ostatné aktíva	(3 283)	(7 103)
<b>Zmeny prevádzkových pasív</b>		
Prijaté úvery od centrálnych bánk	0	(300 000)
Úvery a vklady od ostatných bánk	124	(1 092)
Vklady klientov	327 631	650 729
Závazky z lízingu	(692)	227
Ostatné pasíva	3 596	(14 791)
Zaplatené úroky	(68 846)	(51 955)
Prijaté úroky	192 547	165 963
<b>Čisté peňažné toky z prevádzkových činností</b>	<b>183 511</b>	<b>326 341</b>
<b>Peňažné toky z investičných činností</b>		
Nákup dlhodobého hmotného a nehmotného majetku	(5 038)	(5 038)
Príjmy z predaja dlhodobého hmotného a nehmotného majetku	15	140
Príjmy z finančných aktív oceňovaných v amortizovanej hodnote - dlhové cenné papiere	30 000	8 000
Výdavky súvisiace s finančnými aktívami v amortizovanej hodnote - dlhové cenné papiere	(94 400)	0
Príjmy z postúpených pohľadávok	0	454
Príjmy z akcií a podielov	57	32
<b>Čisté peňažné toky z investičných činností</b>	<b>(69 366)</b>	<b>3 588</b>
<b>Čisté peňažné toky z finančných činností</b>		
Emitované dlhové cenné papiere	500 000	0
Splatenie emitovaných dlhových cenných papierov	(500 000)	0
Splácanie záväzkov z lízingu	(2 178)	(2 226)
<b>Čisté peňažné toky z finančných činností</b>	<b>(2 178)</b>	<b>(2 226)</b>
Čistý prírastok peňažných prostriedkov	111 967	327 703
Peniaze a peňažné ekvivalenty na začiatku obdobia (poznámka 24)	814 588	486 885
Peniaze a peňažné ekvivalenty ku koncu obdobia (poznámka 24)	926 555	814 588

Individuálny výkaz o zmenách vo vlastnom imaní za rok končiaci sa 31. decembra 2025  
 pripravený podľa Medzinárodných štandardov pre finančné výkazníctvo, ako ho schválila Európska únia  
 (v tisícoch €)

### Individuálny výkaz o zmenách vo vlastnom imaní

	Základné imanie	Ážiové fondy	Zákonné rezervné fondy	Ostatné kapitálové fondy	Rezervy na precenenie	Hospodársky výsledok minulých období	Hospodársky výsledok bežného obdobia	Vlastné imanie celkom
<b>Stav 1.1.2024</b>	<b>226 773</b>	<b>71 190</b>	<b>13 698</b>	<b>54 078</b>	<b>1 025</b>	<b>36 736</b>	<b>48 519</b>	<b>452 019</b>
Rozdelenie hospodárskeho výsledku za rok 2023			4 852			43 667	(48 519)	0
Hospodársky výsledok za 12 mesiacov 2024							30 801	30 801
Zisk z precenenia finančných aktív na predaj					59			59
Precenenie nástrojov vlastného imania					1 116			1 116
<b>Stav 31.12.2024</b>	<b>226 773</b>	<b>71 190</b>	<b>18 550</b>	<b>54 078</b>	<b>2 200</b>	<b>80 403</b>	<b>30 801</b>	<b>483 995</b>
<b>Stav 1.1.2025</b>	<b>226 773</b>	<b>71 190</b>	<b>18 550</b>	<b>54 078</b>	<b>2 200</b>	<b>80 403</b>	<b>30 801</b>	<b>483 995</b>
Rozdelenie hospodárskeho výsledku za rok 2024			3 080			27 721	(30 801)	0
Hospodársky výsledok za 12 mesiacov 2025							46 109	46 109
Zisk z precenenia finančných aktív na predaj					59			59
Precenenie nástrojov vlastného imania					309			309
<b>Stav 31.12.2025</b>	<b>226 773</b>	<b>71 190</b>	<b>21 630</b>	<b>54 078</b>	<b>2 568</b>	<b>108 124</b>	<b>46 109</b>	<b>530 472</b>

## II. POZNÁMKY K ÚČTOVNEJ ZÁVIERKE

### 1. Všeobecné informácie

#### Základné informácie

Prima banka Slovensko, a.s., (ďalej len „Prima banka“ alebo „banka“), je akciová spoločnosť so sídlom v Žiline, Hodžova 11. Banka bola založená 14. mája 1992 a zaregistrovaná v obchodnom registri 1. januára 1993. Banka má všeobecnú bankovú licenciu, ktorú vydala Národná banka Slovenska (ďalej len „NBS“). Identifikačné číslo banky je 31 575 951, daňové identifikačné číslo 202 037 2541.

Prima banka nemá žiadnu organizačnú zložku v zahraničí, nie je neobmedzene ručiacim spoločníkom v iných účtovných jednotkách a k 31. decembru 2025 mala 117 pobočiek (31. december 2024: 118 pobočiek).

#### Štatutárne a riadiace orgány spoločnosti

##### Dozorná rada

Predseda: Iain Child  
Podpredseda: Marián Slivovič  
Člen: Evžen Ollari

##### Predstavenstvo

Predseda: Jan Rollo  
Členovia: Henrieta Gahérová  
Miroslav Výboch

##### Prokuristi

Igor Tuší  
Dušan Tomašec

V zmysle zápisu do obchodného registra zo dňa 22. júna 2021 konať v mene spoločnosti môže jeden člen predstavenstva spolu s jedným prokuristom. Podpisovanie pri konaní v mene spoločnosti sa vykonáva tak, že k vytlačenému alebo napísanému obchodnému menu spoločnosti, menám a funkciám podpisujúci pripoja svoj podpis, prokurista s dodatkom označujúcim prokúru.

#### Predmet činnosti

Prima banka je univerzálna banka ponúkajúca širokú škálu bankových a finančných služieb, ktorá vykonáva svoju činnosť len na území Slovenskej republiky. Jej základné činnosti predstavujú prijímanie vkladov, poskytovanie úverov, tuzemské a cezhraničné prevody peňažných prostriedkov, poskytovanie investičných služieb, investičných činností a vedľajších služieb podľa zákona č. 566/2001 Z. z. o cenných papieroch a investičných službách a iné. Platný zoznam všetkých činností banky je uvedený v obchodnom registri.

Prima banka nevykonáva žiadnu činnosť v oblasti výskumu a vývoja.

#### Štruktúra akcionárov Prima banky

	Podiel na základnom imaní v %	
	31.12.2025	31.12.2024
Penta Financial Services Limited, Cyprus	99,41	99,61
Penta Investments Group Limited, Cyprus	0,21	0,00
Akcionári pod 1 %	0,38	0,39
<b>Celkom</b>	<b>100,00</b>	<b>100,00</b>

Priamou materskou spoločnosťou je Penta Financial Services Limited so sídlom Agias Fylaxeos & Polygnostou, 212 C&I CENTER, 2nd floor, P. C. 3082 Limassol, Cyprus, zapísaná v registri vedenom Ministerstvom obchodu, priemyslu a cestovného ruchu, oddelenie registrátora spoločností a konkurzného správcu v Nikózii, pod číslom registrácie: HE158996.

Materskou spoločnosťou, ktorá zostavuje konsolidovanú účtovnú závierku, je PENTA INVESTMENTS LIMITED so sídlom Agias Fylaxeos & Polygnostou, 212 C&I CENTER, 2nd floor, P. C. 3082 Limassol, Cyprus, číslo registrácie: HE428480.

### Základné imanie a jeho štruktúra

Banka môže vydávať len zaknihované akcie na meno. Ich prevod sa uskutočňuje v zmysle zákona o cenných papieroch u centrálného depozitára, ktorý vedie zoznam akcionárov. Prevoditeľnosť akcií nie je obmedzená.

Štruktúra kmeňových akcií k 31. decembru 2025, resp. k 31. decembru 2024 je uvedená v nasledujúcom prehľade:

Druh	ISIN	Forma	Podoba*	Počet v ks	Menovitá hodnota	Podiel na základnom imaní
Kmeňová akcia	SK1110001270	na meno	zaknihovaná	100 200	399 €	17,63 %
Kmeňová akcia	SK1110013671	na meno	zaknihovaná	100 200	67 €	2,96 %
Kmeňová akcia	SK1110014927	na meno	zaknihovaná	701 400	5 €	1,55 %
Kmeňová akcia	SK1110015676	na meno	zaknihovaná	14 705 882	1 €	6,48 %
Kmeňová akcia	SK1110017037	na meno	zaknihovaná	24 000 000	1 €	10,58 %
Kmeňová akcia	SK1110017508	na meno	zaknihovaná	22 257 415	1 €	9,81 %
Kmeňová akcia	SK1110019579	na meno	zaknihovaná	115 609 441	1 €	50,99 %

\*všetky akcie sú zaknihované v Centrálnom depozitári cenných papierov SR

### Počet zamestnancov

	31.12.2025	31.12.2024
<b>Priemerný počet zamestnancov</b>	<b>769</b>	<b>769</b>
z toho: priemerný počet vedúcich zamestnancov	6	6

K 31. decembru 2025 mala Prima banka v evidenčnom stave 779 zamestnancov (31. december 2024: 774).

## 2. Východiská prípravy účtovnej závierky

Hlavné účtovné zásady uplatnené pri zostavovaní tejto účtovnej závierky sú uvedené v ďalšom texte:

### Ciel' zostavenia

Zostavenie uvedenej individuálnej účtovnej závierky v Slovenskej republike je v súlade so zákonom č. 431/2002 Z. z. o účtovníctve v znení neskorších predpisov. Prima banka pripravuje individuálnu účtovnú závierku podľa osobitných predpisov - nariadenia Európskeho parlamentu a rady (ES) č. 1606/2002 o uplatňovaní Medzinárodných účtovných štandardov (IFRS). Účtovná závierka je zostavená pre všeobecné použitie. Informácie v nej uvedené nie je možné použiť pre žiadne špecifické účely alebo posúdenie jednotlivých transakcií. Čitatelia účtovnej závierky by sa pri rozhodovaní nemali spoliehať na túto účtovnú závierku ako jediný zdroj informácií.

Individuálna účtovná závierka banky za predchádzajúce obdobie (k 31. decembru 2024) bola schválená a odsúhlasená na vydanie 10. marca 2025 a následne 23. apríla 2025 schválená Valným zhromaždením.

### Základ prezentácie

Individuálna účtovná závierka Prima banky („účtovná závierka“) za rok končiaci sa 31. decembra 2025 a porovnateľné údaje za rok končiaci sa 31. decembra 2024 boli vypracované v súlade s Medzinárodnými štandardmi pre finančné výkazníctvo, v znení prijatými orgánmi Európskej únie („EÚ“) v nariadení komisie (ES) č. 2023/1803 vrátane platných interpretácií Medzinárodného výboru pre interpretáciu finančných štandardov („IFRIC“).

Nariadenie komisie č. 2023/1803 z 13. augusta 2023 bolo vydané s cieľom zahrnúť všetky štandardy predložené Radou pre medzinárodné účtovné štandardy (International Accounting Standards Board, ďalej len „IASB“) a všetky interpretácie predložené Výborom pre interpretáciu medzinárodného finančného výkazníctva (International Financial Reporting Interpretations Committee, ďalej len „IFRIC“), ktoré boli v plnom rozsahu prijaté v rámci Spoločenstva k 15. októbru 2008, s výnimkou štandardu IAS 39 (súvisiaceho s vykazovaním a oceňovaním finančných nástrojov) do jedného celku. Nariadenie komisie (ES) č. 2023/1803 z 13. augusta 2023 nahrádza nariadenie komisie č. 1126/2008 z 3. novembra 2008.

IFRS prijaté na použitie v rámci EÚ sa neodlišujú od IFRS vydaných IASB okrem niektorých požiadaviek na účtovanie zabezpečenia portfólií podľa IAS 39, ktorú EÚ neschválila. Prípadné schválenie účtovania zabezpečenia portfólií podľa IAS 39 Európskou úniou k dátumu zostavenia účtovnej závierky by podľa Prima banky nemalo mať na účtovnú závierku významný dopad.

### Uplatňovanie nových a revidovaných štandardov IFRS a interpretácií

Banka prijala všetky nové a revidované štandardy a interpretácie vydané Radou pre medzinárodné účtovné štandardy (IASB) a Výborom pre interpretácie medzinárodného finančného výkazníctva (IFRIC) IASB, ktoré boli schválené na používanie v Európskej únii („EÚ“), sú relevantné pre jej činnosť a sú účinné pre vykazovacie obdobia začínajúce 1. januára 2025. Ich prijatie nemalo významný vplyv na zverejnenia alebo sumy vykázané v týchto finančných výkazoch.

*Nasledujúce štandardy, úpravy existujúcich štandardov a interpretácie vydané Radou pre medzinárodné účtovné štandardy a prijaté EÚ sú účinné pre aktuálne vykazovacie obdobie:*

#### **Nedostatočná vymeniteľnosť (zmeny v IAS 21)**

Úpravy obsahujú usmernenia na určenie, kedy je mena vymeniteľná, a ako určiť výmenný kurz, v prípade, že zámena na inú menu nie je možná. Účinné pre ročné vykazovacie obdobia začínajúce 1. januára 2025.

*Vydané štandardy, interpretácie a novely štandardov, ktoré sú účinné po 1. januári 2026 a ktoré banka predčasne neaplikovala.*

K dátumu schválenia týchto finančných výkazov IASB vydal a EÚ prijala nové štandardy a tieto úpravy existujúcich štandardov, ktoré ešte nenadobudli účinnosť:

V júli 2024 IASB vydala **Ročné vylepšenia účtovných štandardov IFRS – Zväzok 11**. Zmeny sú účinné na ročné vykazovacie obdobia začínajúce 1. januára 2026. Táto revízia zahŕňa nasledujúce úpravy:

- **IFRS 1:** Účtovanie o zabezpečovacích nástrojoch v prípade účtovnej jednotky uplatňujúcej IFRS účtovné štandardy po prvýkrát
- **IFRS 7:** Zisk alebo strata z ukončenia vykazovania
- **IFRS 7:** Zverejnenie odloženého rozdielu medzi reálnou hodnotou a transakčnou cenou

- **IFRS 7:** Úvod a zverejňovanie informácií o úverovom riziku
- **IFRS 9:** Ukončenie vykazovania lízingových záväzkov na strane nájomcu
- **IFRS 9:** Transakčná cena
- **IFRS 10:** Určenie „de facto“ agenta
- **IAS 7:** Metóda oceňovania obstarávacou cenou

### **Úpravy IFRS 9 a IFRS 7 týkajúce sa klasifikácie a oceňovania finančných nástrojov**

Úpravy riešia otázky identifikované počas následného preskúmania požiadaviek na klasifikáciu a oceňovanie podľa IFRS 9 Finančné nástroje. Uplatniteľné na ročné vykazovacie obdobia začínajúce 1. januára 2026.

### **Úpravy IFRS 9 a IFRS 7 Zmluvy o dodávke elektrickej energie závislej od obnoviteľných zdrojov**

Úpravy riešia lepšie zohľadnenie zmlúv o dodávke elektrickej energie závislej od obnoviteľných zdrojov, ktorými sa zmenili a doplnili IFRS 9 Finančné nástroje a IFRS 7 Finančné nástroje: Zverejňovanie. Uplatniteľné na ročné vykazovacie obdobia začínajúce 1. januára 2026.

### *Nové a revidované účtovné štandardy IFRS vydané, ale neprijaté EÚ*

V súčasnosti sa IFRS účtovné štandardy prijaté EÚ významne nelíšia od IFRS prijatých Radou pre medzinárodné účtovné štandardy (IASB), s výnimkou nasledujúcich nových štandardov a úprav existujúcich štandardov, ktoré EÚ ešte neprijala:

### **IFRS 18 – Prezentácia a zverejňovanie informácií v účtovnej závierke**

IFRS 18 obsahuje požiadavky pre všetky účtovné jednotky uplatňujúce IFRS na prezentáciu a zverejňovanie informácií v účtovnej závierke. Uplatniteľné na ročné vykazovacie obdobia začínajúce 1. januára 2027. Zatiaľ nebol schválený na používanie v EÚ. Schválenie sa očakáva na začiatku roka 2026.

### **IFRS 19 – Dcérske spoločnosti bez verejnej zodpovednosti: Zverejňovanie**

IFRS 19 špecifikuje požiadavky na zverejňovanie informácií, ktoré môže oprávnená dcérska spoločnosť uplatniť namiesto požiadaviek na zverejňovanie v iných IFRS účtovných štandardoch. Uplatniteľné na ročné vykazovacie obdobia začínajúce 1. januára 2027. Zatiaľ nebolo schválené na používanie v EÚ.

### **Prevod do prezentačnej meny s hyperinfláciou (zmeny IAS 21)**

Zmeny objasňujú, ako by mali spoločnosti prekladať finančné výkazy z meny bez hyperinflácie do meny s hyperinfláciou. Uplatniteľné na ročné vykazovacie obdobia začínajúce 1. januára 2027. Zatiaľ nebol schválený na používanie v EÚ.

### **Vplyv na finančné výkazy banky**

Pokiaľ nie je uvedené inak, neočakáva sa, že nové štandardy a interpretácie významne ovplyvnia účtovnú závierku banky. Ostatné nové štandardy, ktoré ešte nie sú účinné, boli vyhodnotené ako pre ňu nerelevantné.

### **Východiská zostavenia účtovnej závierky**

Účtovná závierka bola zostavená na princípe časového rozlíšenia, teda vplyv transakcií a ostatných udalostí banka vykazuje v čase ich vzniku. Transakcie a udalosti sa v účtovnej závierke vykazujú v období, s ktorým súvisia.

Účtovná závierka bola zostavená na základe predpokladu, že banka bude schopná pokračovať v blízkej budúcnosti vo svojej činnosti. Účtovná závierka je vypracovaná na základe ocenenia v historických cenách, výnimku tvoria nasledujúce prípady, ktoré sú oceňované v reálnej hodnote:

- finančné aktíva/záväzky držané na obchodovanie, vrátane derivátov,
- finančné aktíva/záväzky oceňované reálnou hodnotou cez výkaz ziskov a strát,
- finančné aktíva oceňované v reálnej hodnote cez ostatné súhrnné zisky a straty.

Všetky údaje v účtovnej závierke sú uvedené v eurách (€). Mernou jednotkou sú tisíce, ak nie je uvedené inak. Údaje uvedené v zátvorkách predstavujú záporné hodnoty. Tabuľky v týchto výkazoch môžu obsahovať rozdiely vyplývajúce zo zaokrúhľovania. Ak to bolo potrebné, údaje za porovnateľné obdobie boli preklasifikované, za účelom zabezpečenia porovnateľnosti prezentovaných údajov.

### **Segmentácia klientov**

Vzhľadom na skutočnosť, že interné riadenie podnikateľských aktivít, ktorými sa banka zaoberá, nie je rozdelené na prevádzkové segmenty so špecifickým prístupom, banka nezverejňuje informácie o segmentoch v zmysle *IFRS 8 Prevádzkové segmenty*.

### 3. Významné účtovné postupy

#### a) Deň uskutočnenia účtovného prípadu

Dňom uskutočnenia účtovného prípadu pri kúpe a predaji finančných aktív a záväzkov, ktorými sú termínované vklady, cenné papiere a deriváty, je deň dohodnutia obchodu, kedy je obchod zaúčtovaný do podsúvahovej evidencie. V deň finančného vyrovnania obchodu je podsúvahový zápis zrušený a zaúčtovaný na súvahové účty.

#### b) Operácie v cudzej mene

Operácie uskutočnené v cudzej mene sú prepočítané na menu euro výmenným kurzom určeným a vyhláseným Európskou centrálnou bankou platným v deň predchádzajúci dňu uskutočnenia účtovného prípadu. Peňažné aktíva a záväzky denominované v cudzej mene sú prepočítané v deň účtovnej závierky na menu euro kurzom platným ku dňu zostavenia účtovnej závierky. Kurzové zisky/(straty) z transakcií v cudzích menách sú vykázané vo výkaze súhrnných ziskov a strát v položke „Čistý výnos/(strata) z finančných operácií“.

#### c) Peniaze a vklady v centrálnych bankách

Peniaze a vklady v centrálnych bankách pozostávajú z peňažnej hotovosti a zostatkov na bežných účtoch v NBS vrátane povinných minimálnych rezerv. Povinné minimálne rezervy v NBS sú požadované vklady s obmedzeným čerpaním, ktoré musia viesť všetky komerčné banky s licenciou v Slovenskej republike.

#### d) Peniaze a peňažné ekvivalenty vo výkaze o peňažných tokoch

Peniaze a peňažné ekvivalenty tvoria položky pokladne, aktívne zostatky na korešpondenčných účtoch a vklady v NBS, ktoré sa považujú za likvidné, t. j. majú dobu splatnosti do 3 mesiacov. Do tejto kategórie sa zahŕňajú povinné minimálne rezervy držané v NBS, ktorých použitie je obmedzené, ale v prípade nedostatku likvidity nimi banka môže disponovať.

#### e) Finančné nástroje

Finančný nástroj je zmluva, prostredníctvom ktorej vzniká finančné aktívum jednej účtovnej jednotky a zároveň finančný záväzok alebo kapitálový nástroj inej účtovnej jednotky. Banka od 1.1.2018 klasifikuje finančné nástroje na základe obchodného modelu na riadenie finančných nástrojov v súlade so svojou investičnou stratégiou a podľa charakteru zmluvných peňažných tokov a rozlišuje tieto kategórie finančných nástrojov:

- finančné aktíva/finančné záväzky oceňované v amortizovanej hodnote (AC),
- finančné aktíva/finančné záväzky oceňované v reálnej hodnote cez výkaz ziskov a strát (FVTPL),
- finančné aktíva oceňované v reálnej hodnote cez ostatné súhrnné zisky a straty (FVTOCI).

#### Posúdenie obchodného modelu

- rozdelenie finančných aktív do samostatných skupín alebo portfólií podľa spôsobu ich riadenia,
- identifikácia cieľov, ktoré banka používa na riadenie každej skupiny alebo portfólia,
- na základe týchto cieľov klasifikuje banka každú skupinu alebo portfólio na finančné aktíva do príslušného obchodného modelu,
- v prípade aktív, ktoré sú klasifikované ako držané na účely inkasa zmluvne dohodnutých peňažných tokov, vyhodnotenie vhodnosti klasifikácie analýzou charakteristík peňažných tokov (realizácia tzv. SPPI testu "Solely payments of principal and interest").

Banka má nasledovné obchodné modely:

- úverové a investičné portfólio (finančné aktíva držané výlučne za účelom inkasovania zmluvne dohodnutých peňažných tokov),
- portfólio na obchodovanie (ide najmä o deriváty),
- akciové portfólio,
- zabezpečovacie portfólio.

#### **Zmluvné peňažné toky**

Banka posudzuje, či zmluvne dohodnuté podmienky finančného aktíva naozaj vedú v stanovených dátumoch k peňažným tokom, ktoré predstavujú výlučne platbu istiny a úrokov z nesplatenj časti istiny (v rámci základnej dohody o poskytovaní úverov sú plnenie za časovú hodnotu peňazí a úverové riziko obvykle najvýznamnejšími prvkami úroku). V takejto dohode však úrok môže zahŕňať aj plnenie za iné základné riziká (napr. riziko likvidity) a náklady (napr. administratívne náklady) súvisiace s držbou finančného aktíva počas určitého časového obdobia. Úrok môže okrem toho zahŕňať aj ziskové rozpätie, ktoré je v súlade so základnou dohodou o poskytovaní úverov.

Časová hodnota peňazí je prvok úroku, ktorý poskytuje plnenie len za plynutie času. Znamená to, že prvok časovej hodnoty peňazí neposkytuje plnenie za ostatné riziká alebo náklady súvisiace s držbou finančného aktíva.

### **Finančný majetok oceňovaný v amortizovanej hodnote**

Finančný majetok sa oceňuje v amortizovanej hodnote, ak sú splnené tieto dve podmienky:

- finančné aktívum je držané v rámci obchodného modelu, ktorého zámerom je držať finančné aktíva s cieľom inkasovať zmluvné peňažné toky a
- zmluvné podmienky finančného aktíva vedú v stanovených dátumoch k peňažným tokom, ktoré predstavujú výhradne platby istiny a úrokov z nesplatenej sumy istiny.

V rámci tohto obchodného modelu má banka nasledovné finančné aktíva:

- úvery a pohľadávky,
- dlhové cenné papiere.

Ide teda o nederivátové finančné nástroje s fixnými, alebo stanovenými platbami a splatnosťou.

Úvery a pohľadávky sú oceňované v amortizovaných nákladoch s použitím efektívnej úrokovej miery zníženej o opravné položky. Pri podpísaní zmluvy o poskytnutí úveru je v deň uzatvorenia obchodu zaúčtované potvrdenie o poskytnutí úveru do podsúvahy. V deň čerpania peňažných prostriedkov je úver preúčtovaný do výkazu o finančnej situácii. Nevyčerpaná časť úveru vykázaná na podsúvahe pre banku predstavuje potenciálny záväzok, z ktorého vyplýva úverové riziko, na ktoré banka vytvára rezervy. Rezervy sú vytvárané aj na ďalšie podsúvahové záväzky, ako sú napr. vydané bankové záruky a akreditívy.

Dlhové cenné papiere predstavujú najmä cenné papiere emitované štátom, prípadne iné bonitné cenné papiere, pri ktorých má banka zámer držať ich do splatnosti. Taktiež sú oceňované v amortizovaných nákladoch na základe efektívnej úrokovej miery, pričom je zohľadnené prípadné zníženie hodnoty formou opravných položiek. Výnosy z úrokov, diskonty a prémie sa denne časovo rozlišujú a vykazujú sa vo výkaze súhrnných ziskov a strát v položke „*Úrokové výnosy a podobné výnosy*“.

### **Finančné aktíva oceňované v reálnej hodnote cez ostatné súhrnné zisky a straty (FVTOCI)**

Na to, aby bol finančný nástroj zaradený do tohto portfólia, musia byť splnené tieto dve podmienky:

- finančné aktívum je držané v rámci obchodného modelu, ktorého zámer sa dosiahne tak inkasom zmluvných peňažných tokov, ako aj predajom finančného aktíva a
- zmluvné podmienky finančného aktíva vedú v stanovených dátumoch k peňažným tokom, ktoré predstavujú výhradne platby istiny a úrokov z nesplatenej sumy istiny.

V tomto portfóliu má banka len nástroje vlastného imania - ide výlučne o akcie spoločností, v ktorých je pre banku účasť povinná (SWIFT LA HULPE, Belgicko a VISA INC., USA). Dividendy sa vykazujú vo výkaze súhrnných ziskov a strát v položke "*Výnosy z dividend*". Banka pri týchto cenných papieroch používa úroveň 3 stanovenia reálnej hodnoty.

### **Finančné aktíva oceňované v reálnej hodnote cez výkaz ziskov a strát (FVTPL)**

V tomto portfóliu má banka len akcie VISA INC., USA, séria C.

Vo výkaze ziskov a strát je zisk alebo strata z finančných aktív oceňovaných reálnou hodnotou cez výkaz ziskov a strát rozdelený na výnos z dividend a zisk alebo stratu z precenenia. Výnos z dividend je vykázaný v položke "*Výnosy z dividend*".

Zisky alebo straty z precenenia na reálnu hodnotu sú vykázane v položke „*Čistý výnos/(strata) z finančných operácií*“. Banka pri týchto cenných papieroch používa úroveň 3 stanovenia reálnej hodnoty.

### **Znehodnotenie finančných aktív oceňovaných v amortizovanej hodnote a v reálnej hodnote cez ostatné súhrnné zisky a straty**

Výpočet očakávaných úverových strát vyžaduje použitie účtovných odhadov a úsudkov. Na očakávané úverové straty banka vykazuje opravnú položku pre finančné aktíva oceňované v amortizovanej hodnote a v reálnej hodnote cez ostatné súhrnné zisky a straty ku dňu zostavenia účtovnej závierky. Opravné položky sa vykážu vo výkaze o finančnej situácii.

Banka oceňuje očakávané úverové straty takým spôsobom, aby bola zohľadnená:

- nezaujatá a pravdepodobnosťou vážená výška straty, ktorá sa stanoví posúdením viacerých možných výsledkov,
- časová hodnota peňazí,
- primerané a preukázateľné informácie, ktoré sú ku dňu vykazovania k dispozícii bez neprimeraných nákladov alebo úsilia o minulých udalostiach, súčasných podmienkach a prognóz budúcich hospodárskych podmienok.

IFRS 9 stanovuje 3-úrovňový model znehodnotenia, ktorý vychádza zo zmien, ktoré nastali v úverovej kvalite odo dňa prvotného vykázania, teda finančné aktívum musí byť počas celej doby životnosti monitorované.

Finančné aktívum je pri jeho prvotnom vykázaní zaradené do 1. úrovne. Na tejto úrovni je finančné aktívum ocenené opravnou položkou, ktorá sa rovná ročnej očakávanej úverovej strate.

Ak sa následne zistí, že sa úverové riziko od prvotného vykázania výrazne zvýšilo, ale ešte nedošlo k znehodnoteniu aktíva, presunie sa do 2. úrovne. Ak dôjde k úverovému znehodnoteniu finančného aktíva, je vykazané v 3. úrovni. Na úrovniach 2 a 3 je finančné aktívum ocenené opravnou položkou, ktorá sa rovná očakávaným úverovým stratám počas celej životnosti aktíva.

Ak došlo k oceneniu zníženia hodnoty finančného aktíva vo výške, ktorá sa rovná očakávaným úverovým stratám počas celej životnosti v predchádzajúcom období vykazovania, ale k aktuálnemu dátumu vykazovania už tieto podmienky nie sú naplnené, banka ocení opravnú položku na stratu v hodnote, ktorá sa rovná 1-ročnej očakávanej úverovej strate k aktuálnemu dňu vykazovania.

Posúdenie úverového rizika finančných aktív vychádza z odhadov, pokiaľ ide o stanovenie pravdepodobnosti výskytu zlyhania (PD), expozície pri zlyhaní (EAD) a straty v prípade zlyhania (LGD).

Posudzovanie zníženia úverovej hodnoty je realizované na kolektívnom, alebo individuálnom základe.

Banka posudzuje ku každému dňu vykazovania, či od prvotného vykázania došlo ku zmene rizika výskytu zlyhania počas očakávanej životnosti finančného aktíva tak, že porovná riziko výskytu zlyhania pri prvotnom vykázaní s rizikom výskytu zlyhania ku dňu vykazovania, pričom zohľadní primerané a preukázateľné informácie.

#### Významné zvýšenie úverového rizika

Posúdenie významnosti zahŕňa informácie zamerané na budúcnosť a vykonáva sa vždy ku dňu zostavenia účtovnej závierky. Pohľadávky v portfóliách oceňovaných výhradne štatistickými modelmi sú zaradené do úrovne 2, ak retailový klient má aspoň jednu materiálnu pohľadávku v omeškaní viac ako 30 dní, alebo ak sa rating od poskytnutia úveru výrazne zhorší, alebo ak banka identifikovala výrazne zvýšené riziko splácania pohľadávok klienta v súvislosti s významným znížením alebo stratou príjmu. Ostatné pohľadávky sú zaradované do úrovne 2 individuálne, alebo ak má klient aspoň jednu materiálnu pohľadávku v omeškaní viac ako 30 dní. Významné pohľadávky (nad 350 tis €) s identifikovaným výrazným zvýšením úverového rizika sú oceňované individuálne.

Rozhodnutie o zmene zatriedenia a prípadnej potrebnej výške krytia pri individuálne posudzovaných prípadoch prijíma Úverová komisia na základe mesačnej revízie, v rámci ktorej sa prediskutujú jednotlivé prípady. Súčasťou procesu revízie je konzultácia názoru zodpovedného schvaľovacieho odboru, ktorý expertne a komplexne posúdi stav a zmenu kondície protistrany.

#### Zlyhané finančné aktíva

Finančné aktívum je v stave zlyhania, ak:

- je dlžník s podstatnými pohľadávkami v omeškaní so zmluvne dohodnutými splátkami viac ako 90 dní,
- dlžník pravdepodobne nesplätí svoje záväzky v plnej výške bez toho, aby banka urobila úkony, akými je napríklad realizovanie zabezpečenia.

Uvedené kritéria sa uplatňujú na všetky finančné aktíva držané bankou a sú v súlade s definíciou zlyhania, ktorá sa používa na účely vnútorného riadenia úverového rizika.

#### Pravdepodobnosť zlyhania

Je rizikový parameter určujúci pravdepodobnosť, že dlžník svoj finančný záväzok nesplätí počas nasledujúcich 12 mesiacov, alebo počas zostávajúcej doby životnosti záväzku. Ide teda o pravdepodobnosť, s akou sa expozícia, ktorá nie je v stave zlyhania, do 12 mesiacov, alebo počas zostávajúcej doby životnosti dostane do stavu zlyhania.

#### Strata v prípade zlyhania

Je rizikový parameter definovaný ako rozdiel medzi hodnotou 100 % a hodnotou miery výťažnosti v okamihu ukončenia vymáhania pohľadávky, alebo jeho odpísania. Predstavuje teda očakávanie banky, pokiaľ ide o stratu z expozície, ktorá je v stave zlyhania.

#### Expozícia pri zlyhaní

Ide o objem peňažných prostriedkov, ktoré banka očakáva, že budú splatné v čase zlyhania počas nasledujúcich 12 mesiacov, alebo počas zostávajúcej doby životnosti. Pri výpočte expozície je zohľadnený aj predpoklad prípadného predčasného splatenia pohľadávky.

### Zabezpečenie

V banke sa akceptujú najmä tieto typy zabezpečení:

- nehnuteľný majetok,
- hnutel'ný majetok,
- finančné zabezpečenie,
- pohľadávky,
- cenné papiere,
- záruky.

Z právnych inštrumentov sa používa najmä:

- záložné právo,
- vinkulácia peňažných prostriedkov,
- zabezpečovacie postúpenie pohľadávky,
- zabezpečovací prevod práva.

Banka pravidelne jednotlivé typy zabezpečení monitoruje a v prípade potreby ich preceňuje. Metodika monitorovania, resp. oceňovania, ako aj ich frekvencia závisia od konkrétneho typu zabezpečenia. Nárokovateľná hodnota zabezpečenia sa stanovuje zo záložnej hodnoty, najviac do výšky aktuálnej hodnoty pohľadávky. Nárokovateľná hodnota obsahuje množstvo neistôt a rizík, preto sa sumy pri realizácii zabezpečenia môžu líšiť od odhadovaných hodnôt a tento rozdiel môže byť významný.

Pri realizovaní zabezpečenia banka využíva tieto formy:

- dobrovoľná dražba,
- exekučné konanie,
- predaj pohľadávok,
- speňaženie zabezpečenia pohľadávky banky v konkurznom konaní.

### Odpisovanie pohľadávok

Vznik nevyhnutelných pohľadávok je spojený s podnikateľským rizikom, ktoré je v rôznej miere súčasťou všetkých vykonávaných bankových činností. V prípade, že niektorá pohľadávka splní podmienky pre odpis, odpíše Prima banka pohľadávku priamo do nákladov vo výkaze súhrnných ziskov a strát v položke „Čistá tvorba rezerv a opravných položiek“ a súčasne použije vytvorené opravné položky. Pohľadávky, u ktorých nezaniklo právo na ich vymáhanie, zostávajú evidované v podsúvahe. O spôsobe odpísania konkrétnej pohľadávky rozhoduje úverová komisia. V prípade splatenia odpísanej pohľadávky sa výnos vykáže vo výkaze súhrnných ziskov a strát taktiež v položke „Čistá tvorba rezerv a opravných položiek“.

### **Finančné aktíva oceňované v reálnej hodnote cez výkaz ziskov a strát**

V tomto portfóliu sa nachádzajú finančné nástroje držané na obchodovanie vrátane derivátov, ktoré slúžia výlučne na účely riadenia pozičných rizík, najmä rizika likvidity a kurzového rizika.

Finančné aktívum zaradené v portfóliu v reálnej hodnote precenené cez výkaz ziskov a strát sa prvotne oceňuje v obstarávacej cene bez transakčných nákladov a následne preceňuje na reálnu hodnotu cez výkaz súhrnných ziskov a strát.

Banka vykazuje nere realizované zisky a straty z precenenia týchto aktív na reálnu hodnotu vo výkaze súhrnných ziskov a strát v položke „Čistý výnos/(strata) z finančných operácií“. Výnosy z úrokov finančných nástrojov v reálnej hodnote precenených cez výkaz súhrnných ziskov a strát sa denne časovo rozlišujú a vykazujú vo výkaze súhrnných ziskov a strát v položke „Úrokové výnosy a podobné výnosy“.

### **Finančné záväzky**

#### Finančné záväzky oceňované v amortizovaných nákladoch (AC)

Banka všetky finančné záväzky, s výnimkou derivátových finančných záväzkov, vykazuje v amortizovaných nákladoch.

#### Finančné záväzky oceňované v reálnej hodnote cez výkaz ziskov a strát (FVTPL)

Banka tu vykazuje len záporné hodnoty derivátov.

### **Zmluvy o predaji a spätnom nákupe („Repo“ obchody)**

Repo operácia je poskytnutie úveru so zaisťovacím prevodom cenných papierov. Cenné papiere predané na základe zmlúv o predaji a spätnom nákupe sa vo výkaze o finančnej situácii vykazujú ako aktíva v položke „Finančné aktíva v oceňované reálnej hodnote cez výkaz ziskov a strát“ alebo v položke „Finančné aktíva oceňované v amortizovanej

*hodnote*". Prijatá úhrada od protistrany sa podľa povahy záväzku vykazuje v položke *"Úvery a vklady od ostatných bánk"* alebo v položke *"Vklady klientov"*.

Cenné papiere nakúpené na základe zmlúv o nákupe a spätnom predaji („reverzné repo obchody“) sa vo výkaze o finančnej situácii vykazujú v položke *"Úvery a vklady v ostatných bankách"* alebo *"Úvery poskytnuté klientom"*. Prijaté zabezpečenie (kolaterál), ktorým je cenný papier, je odo dňa vyrovnania obchodu do dňa splatnosti obchodu účtovaný v podsúvahovej evidencii. Rozdiel medzi cenami pri predaji a spätnom odkúpení sa vykazuje ako úrok a časovo sa rozlišuje počas trvania zmluvy použitím efektívnej úrokovej miery.

#### **Ukončenie vykazovania finančných nástrojov**

Banka ukončí vykazovanie finančného majetku len vtedy, keď vypršia zmluvné práva na peňažné toky z majetku alebo keď prevedie finančný majetok a všetky podstatné riziká a ekonomické úžitky vlastníctva tohto majetku na iný subjekt. Ak banka neprevedie, ale ani si neponechá všetky podstatné riziká a ekonomické úžitky vlastníctva a pokračuje v kontrole nad prevedeným majetkom, vykazuje svoj ponechaný podiel na majetku a súvisiaci záväzok zo súm, ktoré možno bude musieť zaplatiť.

Ak si banka všetky podstatné riziká a ekonomické úžitky vlastníctva prevedeného finančného majetku ponechá, pokračuje vo vykazovaní tohto majetku a navyše vykazuje aj zabezpečenú pôžičku vo výške prijatých výnosov.

Banka ukončí vykazovanie finančných záväzkov len v prípade, keď sú jej záväzky splatené, zrušené alebo keď vyprší ich platnosť.

#### **Kompenzácia finančných nástrojov**

Banka realizuje kompenzáciu finančného majetku a finančných záväzkov len vtedy, ak jej táto možnosť vyplýva zo zmluvného vzťahu a zároveň má zámer vysporiadať aktívum a záväzok na čistom základe, resp. súčasne. Finančné nástroje, ktoré sú predmetom kompenzácie, sú prezentované vo výkaze o finančnej situácii v netto hodnote.

#### **f) Finančné deriváty**

Finančné deriváty Prima banky zahŕňujú menové a úrokové swapy a forwardy. Deriváty sú určené na účely zabezpečenia rizika. Vo výkaze o finančnej situácii sú vykázané v reálnej hodnote podľa povahy precenenia v položke *"Finančné aktíva na obchodovanie – deriváty"* a *"Zabezpečovacie deriváty"*. Podkladový finančný nástroj derivátu sa v deň dohodnutia obchodu zaúčtuje do podsúvahovej evidencie. Z podsúvahovej evidencie sa odúčtuje v deň ukončenia derivátu.

Na bilančných účtoch sa súvzťažne s nákladovými/výnosovými účtami účtujú zmeny reálnej hodnoty derivátov tak, že kladná reálna hodnota derivátov je aktívom a záporná reálna hodnota je záväzkom s protistranou vo výnosoch a nákladoch vykázaných vo výkaze súhrnných ziskov a strát v položke *"Čistý výnos/(strata) z finančných operácií"*.

Preceňovanie swapov a ostatných derivátov v bankovej knihe a nástrojov hedgingu prebieha raz za mesiac princípom diskontovaných peňažných tokov pomocou trhových kriviek.

#### **g) Hedging**

Prima banka sa zabezpečuje proti riziku zmien reálnych hodnôt („Fair Value Hedge“) vykazovaného majetku, ktoré súvisí s rizikom zmeny úrokových sadzieb, a ktoré môže mať vplyv na náklady alebo výnosy. Hedgovanými položkami sú dlhodobé úvery so štruktúrovanou úrokovou sadzbou. Zisk alebo strata z ocenenia nástroja hedgingu v reálnej hodnote je vykázaná vo výnosoch alebo nákladoch, rovnako je vykázaný zisk alebo strata z hedgovanej položky priradiťelná k hedgovanému riziku, pričom dopad zmien reálnych hodnôt nástroja a položky hedgingu na celkový výsledok je nepatrný. Banka aj po 1. januári 2018 aplikuje účtovnú politiku podľa IAS 39.

#### **h) Reálna hodnota finančných nástrojov**

Reálna hodnota finančných nástrojov kótovaných na aktívnom trhu, klasifikovaných ako úroveň 1, zodpovedá kótovanej trhovej cene ku dňu, ku ktorému sa zostavuje účtovná závierka, bez zníženia ceny o transakčné náklady.

Reálna hodnota finančných nástrojov, ktoré nie sú kótované na aktívnom trhu, sa stanoví pomocou oceňovacích metód ako teoretická cena odvodená od výnosu odčítaného z výnosovej krivky štátnych cenných papierov a kreditnej prirážky dlhových cenných papierov emitentov s porovnateľným kreditným rizikom podľa všeobecne platných pravidiel preceňovania. Pokiaľ je to prakticky možné, modely používajú len zistiteľné údaje, avšak oblasti, ako napr. úverové riziko, volatilita a likvidita, si vyžadujú odborné odhady. Zmeny predpokladov spojených s týmito faktormi by mohli mať dopad na vykázanú reálnu hodnotu finančných nástrojov.

Ak je použitá metóda diskontovaných peňažných tokov, predpokladané budúce peňažné toky sú založené na najpresnejších odhadoch manažmentu a diskontná sadzba reprezentuje trhovú sadzbu pre nástroje s podobnými podmienkami a splatnosťou. V prípade použitia oceňovacích modelov, vstupné veličiny sú založené na trhových hodnotách platných ku dňu, ku ktorému sa zostavuje účtovná závierka.

Reálna hodnota derivátov, ktoré nie sú obchodovateľné na burze, je odvodená od predpokladanej hodnoty, ktorú by banka získala v prípade normálnych obchodných podmienok pri ukončení zmluvy ku dňu, ku ktorému sa zostavuje účtovná závierka, po zohľadnení trhových podmienok a úverovej bonity protistrany.

### i) Dlhodobý hmotný a nehmotný majetok

Dlhodobý hmotný a nehmotný majetok sa vykazuje v obstarávacej cene zníženej o oprávky/amortizáciu spolu s kumulovanými stratami zo zníženia hodnoty. Prima banka vykonáva rovnomerné odpisovanie dlhodobého hmotného a nehmotného majetku podľa odhadovanej doby použiteľnosti a začína účtovne odpisovať majetok v tom mesiaci, v ktorom ho začala používať.

Pozemky a umelecké diela sa neodpisujú.

Pri účtovnom odpisovaní majetku používa Prima banka nasledovné doby odpisovania:

	Doba odpisovania v rokoch
Počítače, kancelárska technika, autá, atď.	4 – 6
Softvér	do 10
Inventár	6 – 10
Kancelárske a bankové vybavenie	4 – 12
Budovy a stavby	40*

\* 40 rokov sa odpisujú budovy vo vlastníctve banky; rekonštrukčné práce k ATM banka odpisuje 10 rokov, ostatné rekonštrukčné práce vykonané na prenajatých budovách podľa doby trvania nájomnej zmluvy; inžinierske stavby od 12 – 20 rokov a informačné konštrukcie v zmysle platného stavebného zákona.

### j) Zníženie hodnoty hmotného a nehmotného majetku

K dátumu zostavenia účtovnej závierky Prima banka posudzuje účtovnú hodnotu dlhodobého hmotného a nehmotného majetku, aby určila, či existujú náznaky, že hodnota daného majetku sa znížila. V prípade výskytu takýchto náznakov sa vypracuje odhad návratnej hodnoty daného majetku, aby sa určil rozsah prípadných strát zo zníženia jeho hodnoty.

Návratná hodnota sa rovná vyššej z hodnôt - reálnej hodnote zníženej o náklady na predaj alebo súčasnej hodnote budúcich peňažných tokov, ktoré sa očakávajú, že budú získané z daného majetku. Ak jedna z uvedených hodnôt prevyšuje účtovnú hodnotu, druhú hodnotu netreba odhadovať. Ak je odhad návratnej hodnoty majetku nižší než jeho účtovná hodnota, zníži sa účtovná hodnota daného majetku na jeho návratnú hodnotu. Strata zo zníženia hodnoty sa premietne priamo do výkazu súhrnných ziskov a strát v položke „Odpisy a opravné položky k majetku“.

### k) Lízing

Medzinárodný štandard finančného výkazníctva IFRS 16 Lízingy („IFRS 16“) nahradil štandard IAS 17 Lízingy a súvisiace interpretácie. Tento štandard odstránil predchádzajúci duálny model účtovania u nájomcu a namiesto toho vyžaduje, aby spoločnosti vykázali väčšinu nájmov v súvahe podľa jednotného modelu, eliminujúc rozlišovanie medzi operatívnym a finančným lízingom. Podľa IFRS 16 zmluva je nájom, alebo obsahuje nájom, ak prenáša právo kontrolovať používanie identifikovaného majetku počas určitého obdobia za protihodnotu. Pri takýchto zmluvách nový model vyžaduje, aby nájomca ako majetok vykázal právo používania (right of use) a záväzok z prenájmu. Právo používania sa odpisuje a záväzok sa úročí. Toto má za následok vyššie náklady u väčšiny lízingov hneď na začiatku, aj keď nájomca platí konštantné ročné nájomné. Štandard povoľuje aj niekoľko výnimiek pre nájomcu, ktoré obsahujú:

- lízingy s dobou nájmu 12 mesiacov a menej a ktoré neobsahujú kúpnu opciu,
- lízingy, pri ktorých predmet nájmu má nízku hodnotu (tzv. „small-ticket“ lízingy).

Zavedenie nového štandardu z veľkej časti nemá vplyv na účtovanie u prenajímateľa. Prenajímateľ bude naďalej rozlišovať medzi finančným a operatívnym lízingom.

### l) Aktíva určené na predaj

Aktíva určené na predaj predstavujú dlhodobý majetok na predaj, pri ktorom bude účtovná hodnota realizovaná prostredníctvom jeho predaja, a nie jeho používaním. Predstavuje majetok, ktorý je určený na predaj v jeho súčasnom stave, pričom tento predaj je považovaný za vysoko pravdepodobný. Majetok klasifikovaný ako dlhodobý majetok na predaj je vykazovaný buď v obstarávacej cene zníženej o oprávky a opravné položky, alebo v reálnej hodnote zníženej o náklady súvisiace s predajom, a to v závislosti od toho, ktorá z týchto hodnôt je nižšia.

### m) Daň z príjmov

Splatná daň z príjmov je vypočítaná z daňového základu vykázaného v súlade so slovenskými daňovými predpismi. Daňový základ sa odlišuje od účtovného zisku/(straty) vykázaného vo výkaze súhrnných ziskov a strát, pretože nezahŕňa položky výnosov, resp. nákladov, ktoré sú zdaniiteľné alebo odpočítateľné od základu dane v iných rokoch,

ani položky, ktoré nie sú zdaniteľné, resp. odpočítateľné od základu dane. Závazok zo splatnej dane sa vypočíta pomocou daňových sadzieb platných k dátumu zostavenia účtovnej závierky.

Odloženú daň z príjmov vykazuje banka formou súvahovej metódy pri vzniku dočasných rozdielov medzi daňovou hodnotou aktív alebo záväzkov a ich účtovnou hodnotou na účely finančného výkazníctva. Na určenie odloženej dane z príjmov bola použitá očakávaná daňová sadzba platná pre nasledujúce roky, t. j. 24 %.

Odložený daňový záväzok, ktorý sa vzťahuje na zdaniteľné dočasné rozdiely, predstavuje čiastku dane k úhrade v budúcich zdaňovacích obdobiach. Odložená daňová pohľadávka sa vzťahuje na odpočítateľné dočasné rozdiely, na možnosť umorovať daňovú stratu a možnosť previesť nevyužitú daňovú odpočty a iné daňové nároky. Odložené daňové záväzky sa vykazujú všeobecne za všetky zdaniteľné dočasné rozdiely, odložené daňové pohľadávky sa vykazujú v prípade, keď je pravdepodobné, že v budúcnosti bude k dispozícii zdaniteľný zisk, s ktorým bude možné odpočítateľné rozdiely zúčtovať.

Banka pri vykazovaní odložených daňových pohľadávok a záväzkov uplatňuje prístup, podľa ktorého sú odložené daňové pohľadávky vykazované len do tej miery, do akej je pravdepodobné, že budú splnené podmienky na daňový odpočet dočasných rozdielov v budúcnosti a že budú dosiahnuté daňové zisky, voči ktorým je možné tieto daňové pohľadávky uplatniť. Vzhľadom na to, že výška budúcich dosiahnutých daňových ziskov sa nedá spoľahlivo odhadnúť, banka neúčtuje o odloženej pohľadávke v plnej výške.

Odložená daň sa účtuje vo výkaze ziskov a strát okrem prípadov, ak sa odložená daň týka položiek, ktoré sa neúčtujú ako náklad alebo výnos, ale účtujú a vykazujú sa vo vlastnom imaní. V takomto prípade sa aj odložená daň účtuje na ťarchu alebo v prospech vlastného imania.

Odložené daňové pohľadávky a záväzky sa navzájom zúčtujú, ak existuje právny nárok na zúčtovanie splatných daňových pohľadávok so splatnými daňovými záväzkami a ak súvisia s daňou z príjmov vyrubenou tým istým daňovým úradom, pričom banka má v úmysle zúčtovať svoje splatné daňové pohľadávky a záväzky na netto báze.

Banka vykazuje splatnú daň z príjmov právnických osôb a odloženú daň vo výkaze o finančnej situácii v položke „*Odložená daňová pohľadávka*“, resp. „*Odložený daňový záväzok*“, alebo „*Závazok zo splatnej dane z príjmu*“.

#### **n) Emitované cenné papiere**

Dlhové cenné papiere emitované bankou sa vykazujú vo výške umorovaných nákladov na základe metódy efektívnej úrokovej miery. Banka emitovala kryté dlhopisy. Nákladové úroky vznikajúce z emisie cenných papierov sa vykazujú vo výkaze súhrnných ziskov a strát v položke „*Úrokové náklady a podobné náklady*“.

#### **o) Podriadený dlh**

Podriadený dlh predstavuje cudzí zdroj banky, pričom nároky na jeho vyplatenie sú v prípade konkurzu, vyrovnania alebo likvidácie banky podriadené pohľadávkam ostatných veriteľov. Podriadené dlhy banky sa vykazujú na samostatnom riadku výkazu o finančnej situácii „*Podriadený dlh*“. Nákladové úroky platené za prijaté podriadené dlhy sa vykazujú vo výkaze súhrnných ziskov a strát v položke „*Úrokové náklady a podobné náklady*“.

#### **p) Časové rozlíšenie úrokov**

Časovo rozlíšené úrokové výnosy a náklady vzťahujúce sa na finančné aktíva a finančné záväzky sa vykazujú k dátumu zostavenia účtovnej závierky spoločne s aktívami alebo záväzkami uvedenými vo výkaze o finančnej situácii.

#### **q) Rezervy**

Ak je banka vystavená potenciálnym záväzkom zo súdnych sporov alebo nepriamym záväzkom, ktoré sú dôsledkom minulej udalosti, pričom je pravdepodobné, že na vyrovanie týchto záväzkov bude treba vynaložiť peňažné prostriedky, čo má za následok zníženie zdrojov predstavujúcich ekonomický úžitok a výšku vyplývajúcej straty možno primerane odhadnúť, hodnota rezerv na záväzky sa vykazuje ako náklad a záväzok. Akákoľvek strata súvisiaca so zaúčtovaním rezervy na záväzky sa vykazuje vo výkaze súhrnných ziskov a strát za príslušné obdobie.

#### **r) Zisk na akciu**

Banka vykazuje zisk na akciu pripadajúci na držiteľov kmeňových akcií. Zisk na akciu kmeňových akcií banka vypočítala delením zisku pripadajúceho na držiteľov kmeňových akcií váženým priemerom počtu kmeňových akcií v obehu v priebehu roka. Zisk pripadajúci na každú triedu akcií sa určuje na základe nominálnej hodnoty každej triedy akcií vo vzťahu k percentuálnemu podielu celkovej nominálnej hodnoty všetkých akcií.

#### **s) Úrokové výnosy a úrokové náklady**

Úrokové výnosy, náklady a poplatky úrokového charakteru vznikajúce zo všetkých úročených nástrojov sa časovo rozlišujú vo výkaze súhrnných ziskov a strát pomocou metódy efektívnej úrokovej miery. Výnosové/(nákladové) úroky z cenných papierov zahŕňajú výnosy z kupónov s pevnou a pohyblivou úrokovou sadzbou a amortizovaným

diskontom alebo prémieu. Úroky k znehodnoteným pohľadávkam (retailové expozície sú posudzované na základe počtu dní omeškania, ostatné expozície sú posudzované individuálne) banka reklasifikuje do podsúvahovej evidencie.

#### **t) Poplatky a provízie**

Prijaté a platené poplatky a provízie sú vykázané vo výkaze súhrnných ziskov a strát podľa princípu vecnej a časovej súvislosti v rámci riadku „Čistý úrokový výnos“, napr. poplatky súvisiace s poskytnutím úveru, sprostredkovateľské provízie (sú časovo rozlišované počas doby trvania úveru). Ostatné prijaté a platené poplatky a provízie, napr. za vedenie účtu, poplatky súvisiace s platobným stykom a pod., sú vo výkaze súhrnných ziskov a strát vykázané v rámci riadku „Čistý výnos z poplatkov a provízií“.

#### 4. Významné účtovné odhady

Zostavenie účtovnej závierky v súlade s IFRS vyžaduje od vedenia banky vykonať určité odhady a predpoklady, ktoré majú vplyv na vykazované hodnoty aktív a záväzkov a na vypracovanie dohadných aktívnych a pasívnych položiek k dátumu účtovnej závierky, ako aj na vykazované sumy nákladov a výnosov za príslušné účtovné obdobie. Vplyv zmeny účtovných odhadov je prospektívne zahrnutý v hospodárskom výsledku toho obdobia, v ktorom dôjde k zmene odhadu za predpokladu, že zmeny ovplyvnia iba dané obdobie, alebo v hospodárskom výsledku aj nasledujúcich období, pokiaľ zmena ovplyvní aj obdobia nasledujúce. Odhady sa týkajú najmä: reálnych hodnôt finančných nástrojov, opravných položiek na úvery poskytnuté klientom a rezerv na súdne spory.

##### Reálna hodnota finančných nástrojov

V prípadoch, keď nie je možné získať reálnu hodnotu finančného majetku a finančných záväzkov vykázaných vo výkaze o finančnej situácii z aktívnych trhov, reálna hodnota sa určí použitím rôznych techník oceňovania, medzi ktoré patrí aj využitie matematických a štatistických modelov. Vstupy do týchto modelov sú podľa možnosti prevzaté z uznávaných trhov, ale v prípadoch, kde to nie je možné, sa pri stanovovaní reálnych hodnôt vyžaduje určitá miera odhadu. Odhady predstavujú zhodnotenie likvidity a vstupov do modelov, napr. aktuálne úrokové sadzby, menové kurzy a úverové spready.

##### Opravné položky k úverom poskytnutým klientom

Ako sa uvádza v predchádzajúcich odsekoch kapitoly 3 a podrobne opisuje v poznámke 1 a 20 kapitoly 5 k účtovnej závierke, banka vytvára opravnú položku na očakávané úverové straty finančných nástrojov, ktoré sú účtované v amortizovanej hodnote alebo reálnej hodnote cez OCI a identifikované budúce možné záväzky. Výpočet opravných položiek vychádza z predpokladaných očakávaných peňažných tokov, ktoré sa stanovujú rôznymi scenármi, z časovej hodnoty peňazí a preukázateľnými a primeranými informáciami o minulých udalostiach, ako aj odhadovaných budúcich ekonomických podmienkach.

Tvorba opravných položiek na úverové straty a identifikované budúce možné záväzky však zahŕňa rôzne neistoty týkajúce sa výsledkov uvedených rizík (napr. pri portfóliách oceňovaných štatistickými modelmi, banka nedisponuje dostatočne reprezentatívnymi historickými dátami, a preto sa rozhodla pre odhad dopadu nepriaznivého scenára, konzervatívne použiť odhady NBS), a od vedenia banky vyžaduje mnoho subjektívnych posudkov pri odhade výšky strát, a preto sa môže výsledok týchto odhadov líšiť od opravných položiek vykázaných k 31. decembru 2025.

##### Odložená daňová pohľadávka

Realizácia odloženej daňovej pohľadávky je závislá na dosiahnutí dostatočných budúcich zdaniteľných ziskov. Navyše, pravidlá a predpisy o dani z príjmu zaznamenali v posledných rokoch významné zmeny, v súvislosti s rozsiahlou a zložitou problematikou ovplyvňujúcou bankové odvetvie neexistuje významný historický precedens, resp. interpretačné posudky. Daňové úrady navyše disponujú rozsiahlymi právomocami pri interpretácii uplatňovania daňových zákonov a predpisov pri daňovej kontrole daňových poplatníkov. V dôsledku toho existuje vyšší stupeň neistoty v súvislosti s konečným výsledkom prípadnej kontroly zo strany daňových úradov.

##### Rezervy na súdne spory

Sumy vykázané ako rezervy vychádzajú z úsudku vedenia a predstavujú najlepší odhad výdavkov potrebných na vyrovnanie záväzku s neistým načasovaním alebo v nejstej výške záväzku. Budúce udalosti a ich vplyv sa nedajú určiť s úplnou istotou. Podobne uskutočnené účtovné odhady vyžadujú posúdenie a tie odhady, ktoré sú použité pri zostavovaní účtovnej závierky, sa menia, keď nastanú nové okolnosti, alebo sú dostupné nové informácie a skúsenosti, alebo keď sa zmení podnikateľské prostredie, v ktorom banka pôsobí. Skutočné výsledky sa môžu líšiť od tých, ktoré boli odhadované a ich vplyv môže byť významný.

**5. Poznámky k finančným výkazom****1. Finančné aktíva oceňované v amortizovanej hodnote****Hrubá účtovná hodnota a opravné položky**

31.12.2025	Hrubá účtovná hodnota			
	Celkom	Úroveň 1	Úroveň 2	Úroveň 3
<b>Finančné aktíva oceňované v amortizovanej hodnote, v tom:</b>				
<b>Vklady v centrálnych bankách</b>	<b>902 090</b>	<b>902 090</b>	<b>0</b>	<b>0</b>
Bežné účty	1 024	1 024	0	0
Povinné minimálne rezervy	34 759	34 759	0	0
Termínované vklady	866 307	866 307	0	0
<b>Úvery a vklady v ostatných bankách</b>	<b>1 176</b>	<b>1 176</b>	<b>0</b>	<b>0</b>
<b>Úvery a pohľadávky voči klientom*, v tom:</b>	<b>5 955 628</b>	<b>5 877 570</b>	<b>41 576</b>	<b>36 482</b>
Verejná správa	167 791	163 042	4 546	203
Retailoví klienti, z toho:	5 472 268	5 423 500	33 479	15 289
Občania	5 369 894	5 322 960	33 153	13 781
Ostatní klienti	315 569	291 028	3 551	20 990
<b>Dlhové cenné papiere, v tom:</b>	<b>161 988</b>	<b>161 988</b>	<b>0</b>	<b>0</b>
Banky	0	0	0	0
Verejná správa	161 988	161 988	0	0
Ostatní klienti	0	0	0	0
<b>Celkom</b>	<b>7 020 882</b>	<b>6 942 824</b>	<b>41 576</b>	<b>36 482</b>
Opravné položky k úverom a pohľadávkam voči klientom	(114 887)	(62 952)	(19 497)	(32 438)
Opravné položky k dlhovým cenným papierom	(518)	(518)	0	0
<b>Čistá účtovná hodnota</b>	<b>6 905 477</b>	<b>6 879 354</b>	<b>22 079</b>	<b>4 044</b>

31.12.2024	Hrubá účtovná hodnota			
	Celkom	Úroveň 1	Úroveň 2	Úroveň 3
<b>Finančné aktíva oceňované v amortizovanej hodnote, v tom:</b>				
<b>Vklady v centrálnych bankách</b>	<b>913 705</b>	<b>913 705</b>	<b>0</b>	<b>0</b>
Bežné účty	0	0	0	0
Povinné minimálne rezervy	156 642	156 642	0	0
Termínované vklady	757 063	757 063	0	0
<b>Úvery a vklady v ostatných bankách</b>	<b>1 122</b>	<b>1 122</b>	<b>0</b>	<b>0</b>
<b>Úvery a pohľadávky voči klientom*, v tom:</b>	<b>5 613 123</b>	<b>5 512 612</b>	<b>60 476</b>	<b>40 035</b>
Verejná správa	160 337	157 626	2 458	253
Retailoví klienti, z toho:	5 050 713	5 000 974	34 353	15 386
Občania	4 944 618	4 896 526	33 927	14 165
Ostatní klienti	402 073	354 012	23 665	24 396
<b>Dlhové cenné papiere, v tom:</b>	<b>97 601</b>	<b>97 601</b>	<b>0</b>	<b>0</b>
Banky	0	0	0	0
Verejná správa	97 601	97 601	0	0
Ostatní klienti	0	0	0	0
<b>Celkom</b>	<b>6 625 551</b>	<b>6 525 040</b>	<b>60 476</b>	<b>40 035</b>
Opravné položky k úverom a pohľadávkam voči klientom	(114 084)	(58 121)	(20 226)	(35 737)
Opravné položky k dlhovým cenným papierom	(29)	(29)	0	0
<b>Čistá účtovná hodnota</b>	<b>6 511 438</b>	<b>6 466 890</b>	<b>40 250</b>	<b>4 298</b>

\*Banka zaraduje klientov do sektorov v zmysle nariadenia Európskeho parlamentu a Rady (EÚ) č. 549/2013 o európskom systéme národných a regionálnych účtov v Európskej únii, tzv. „ESA 2010“, kde „Verejná správa“ je sektor S.13, „Retailoví klienti“ sektory S.14 a S.15 a „Ostatní klienti“ sektory S.11 a S.12 okrem centrálnych a ostatných bánk.

Povinné peňažné rezervy v NBS predstavujú povinné minimálne rezervy, ktoré je banka povinná udržiavať v hotovosti na účte v NBS. Systém tvorby a udržiavania povinných minimálnych rezerv sa riadi predpismi Európskeho spoločenstva a Európskej centrálnej banky. Schopnosť banky čerpať rezervu je v zmysle platnej legislatívy obmedzená.

**Hrubá účtovná hodnota úverov a pohľadávok voči klientom**

	1.1.2025	Nárast spôsobený vznikom alebo akvizíciou	Pokles z dôvodu ukončenia vykazovania	Pohyby na existujúcich úveroch	Prevody medzi úrovňami	Iné pohyby	31.12.2025
<b>Úroveň 1</b>	<b>5 512 612</b>	<b>1 330 667</b>	<b>(727 110)</b>	<b>(230 378)</b>	<b>(8 221)</b>	<b>0</b>	<b>5 877 570</b>
Verejná správa	157 626	26 669	(12 799)	(6 706)	(1 764)	16	163 042
Retailoví klienti	5 000 974	1 212 416	(546 443)	(237 034)	(6 397)	(16)	5 423 500
Ostatní klienti	354 012	91 582	(167 868)	13 362	(60)	0	291 028
<b>Úroveň 2</b>	<b>60 476</b>	<b>3 853</b>	<b>(25 494)</b>	<b>(2 326)</b>	<b>5 067</b>	<b>0</b>	<b>41 576</b>
Verejná správa	2 458	683	(80)	(279)	1 764	0	4 546
Retailoví klienti	34 353	3 145	(5 535)	(1 824)	3 340	0	33 479
Ostatní klienti	23 665	25	(19 879)	(223)	(37)	0	3 551
<b>Úroveň 3</b>	<b>40 035</b>	<b>518</b>	<b>(6 425)</b>	<b>(800)</b>	<b>3 154</b>	<b>0</b>	<b>36 482</b>
Verejná správa	253	30	0	(80)	0	0	203
Retailoví klienti	15 386	481	(2 898)	(737)	3 057	0	15 289
Ostatní klienti	24 396	7	(3 527)	17	97	0	20 990
<b>Celkom</b>	<b>5 613 123</b>	<b>1 335 038</b>	<b>(759 029)</b>	<b>(233 504)</b>	<b>0</b>	<b>0</b>	<b>5 955 628</b>

	1.1.2024	Nárast spôsobený vznikom alebo akvizíciou	Pokles z dôvodu ukončenia vykazovania	Pohyby na existujúcich úveroch	Prevody medzi úrovňami	Iné pohyby	31.12.2024
<b>Úroveň 1</b>	<b>5 562 648</b>	<b>715 360</b>	<b>(434 783)</b>	<b>(321 230)</b>	<b>(9 383)</b>	<b>0</b>	<b>5 512 612</b>
Verejná správa	175 443	21 226	(27 707)	(9 519)	(1 794)	(23)	157 626
Retailoví klienti	4 981 064	589 393	(305 589)	(259 057)	(4 837)	0	5 000 974
Ostatní klienti	406 141	104 741	(101 487)	(52 654)	(2 752)	23	354 012
<b>Úroveň 2</b>	<b>59 141</b>	<b>2 025</b>	<b>(4 104)</b>	<b>(3 878)</b>	<b>7 293</b>	<b>0</b>	<b>60 476</b>
Verejná správa	658	90	(21)	(63)	1 794	0	2 458
Retailoví klienti	35 829	1 816	(4 047)	(2 008)	2 763	0	34 353
Ostatní klienti	22 654	119	(36)	(1 808)	2 736	0	23 665
<b>Úroveň 3</b>	<b>48 789</b>	<b>374</b>	<b>(9 729)</b>	<b>(1 488)</b>	<b>2 089</b>	<b>0</b>	<b>40 035</b>
Verejná správa	303	0	(1)	(49)	0	0	253
Retailoví klienti	17 633	348	(3 711)	(959)	2 075	0	15 386
Ostatní klienti	30 853	26	(6 017)	(480)	14	0	24 396
<b>Celkom</b>	<b>5 670 578</b>	<b>717 759</b>	<b>(448 616)</b>	<b>(326 596)</b>	<b>(1)</b>	<b>0</b>	<b>5 613 123</b>

**Presuny hrubej účtovnej hodnoty medzi úrovňami**

	31.12.2025			31.12.2024		
	Presun do úrovne 1	Presun do úrovne 2	Presun do úrovne 3	Presun do úrovne 1	Presun do úrovne 2	Presun do úrovne 3
<b>Úroveň 1</b>	<b>12 751</b>	<b>(18 682)</b>	<b>(2 290)</b>	<b>16 238</b>	<b>(23 827)</b>	<b>(1 794)</b>
Verejná správa	0	(1 764)	0	0	(1 794)	0
Retailoví klienti	12 728	(16 894)	(2 231)	16 219	(19 276)	(1 781)
Ostatní klienti	23	(24)	(59)	19	(2 757)	(13)
<b>Úroveň 2</b>	<b>(12 751)</b>	<b>19 357</b>	<b>(1 539)</b>	<b>(16 238)</b>	<b>24 556</b>	<b>(1 024)</b>
Verejná správa	0	1 764	0	0	1 794	0
Retailoví klienti	(12 728)	17 569	(1 501)	(16 220)	20 005	(1 021)
Ostatní klienti	(23)	24	(38)	(18)	2 757	(3)
<b>Úroveň 3</b>	<b>0</b>	<b>(675)</b>	<b>3 829</b>	<b>0</b>	<b>(729)</b>	<b>2 818</b>
Verejná správa	0	0	0	0	0	0
Retailoví klienti	0	(675)	3 732	0	(729)	2 804
Ostatní klienti	0	0	97	0	0	14

**Opravné položky k úverom a pohľadávkam voči klientom**

	1.1.2025	Nárast spôsobený vznikom alebo akvizíciou	Pokles z dôvodu ukončenia vykazovania	Čisté zmeny v dôsledku zmeny kreditného rizika	Prevody medzi úrovňami	Kurzové rozdiely	Zníženie opravných položiek v dôsledku odpisov	31.12.2025
<b>Úroveň 1</b>	<b>(58 122)</b>	<b>(16 290)</b>	<b>11 117</b>	<b>(10 516)</b>	<b>10 859</b>	<b>0</b>	<b>0</b>	<b>(62 952)</b>
Verejná správa	(123)	(80)	31	(424)	392	0	0	(204)
Retailoví klienti	(46 586)	(13 394)	6 072	(9 919)	10 396	0	0	(53 431)
Ostatní klienti	(11 413)	(2 816)	5 014	(173)	71	0	0	(9 317)
<b>Úroveň 2</b>	<b>(20 225)</b>	<b>(2 156)</b>	<b>5 590</b>	<b>5 644</b>	<b>(8 350)</b>	<b>0</b>	<b>0</b>	<b>(19 497)</b>
Verejná správa	(688)	(234)	17	437	(392)	0	0	(860)
Retailoví klienti	(15 902)	(1 903)	2 701	5 296	(7 984)	0	0	(17 792)
Ostatní klienti	(3 635)	(19)	2 872	(89)	26	0	0	(845)
<b>Úroveň 3</b>	<b>(35 737)</b>	<b>(449)</b>	<b>1 208</b>	<b>435</b>	<b>(2 509)</b>	<b>0</b>	<b>4 614</b>	<b>(32 438)</b>
Verejná správa	(126)	(30)	0	(47)	0	0	0	(203)
Retailoví klienti	(11 214)	(412)	1 064	501	(2 412)	0	1 228	(11 245)
Ostatní klienti	(24 397)	(7)	144	(19)	(97)	0	3 386	(20 990)
<b>Celkom</b>	<b>(114 084)</b>	<b>(18 895)</b>	<b>17 915</b>	<b>(4 437)</b>	<b>0</b>	<b>0</b>	<b>4 614</b>	<b>(114 887)</b>

	1.1.2024	Nárast spôsobený vznikom alebo akvizíciou	Pokles z dôvodu ukončenia vykazovania	Čisté zmeny v dôsledku zmeny kreditného rizika	Prevody medzi úrovňami	Kurzové rozdiely	Zníženie opravných položiek v dôsledku odpisov	31.12.2024
<b>Úroveň 1</b>	<b>(52 745)</b>	<b>(10 551)</b>	<b>6 251</b>	<b>(12 134)</b>	<b>11 057</b>	<b>0</b>	<b>0</b>	<b>(58 122)</b>
Verejná správa	(116)	(30)	26	(508)	505	0	0	(123)
Retailoví klienti	(40 392)	(7 328)	3 434	(12 286)	9 986	0	0	(46 586)
Ostatní klienti	(12 237)	(3 193)	2 791	660	566	0	0	(11 413)
<b>Úroveň 2</b>	<b>(20 028)</b>	<b>(1 184)</b>	<b>2 058</b>	<b>8 195</b>	<b>(9 266)</b>	<b>0</b>	<b>0</b>	<b>(20 225)</b>
Verejná správa	(138)	(33)	4	(16)	(505)	0	0	(688)
Retailoví klienti	(16 450)	(1 123)	2 026	7 854	(8 209)	0	0	(15 902)
Ostatní klienti	(3 440)	(28)	28	357	(552)	0	0	(3 635)
<b>Úroveň 3</b>	<b>(43 673)</b>	<b>(357)</b>	<b>1 582</b>	<b>1 042</b>	<b>(1 791)</b>	<b>0</b>	<b>7 460</b>	<b>(35 737)</b>
Verejná správa	(150)	0	1	23	0	0	0	(126)
Retailoví klienti	(12 670)	(331)	1 437	540	(1 777)	0	1 587	(11 214)
Ostatní klienti	(30 854)	(26)	144	479	(14)	0	5 874	(24 397)
<b>Celkom</b>	<b>(116 446)</b>	<b>(12 092)</b>	<b>9 891</b>	<b>(2 897)</b>	<b>0</b>	<b>0</b>	<b>7 460</b>	<b>(114 084)</b>

**Presuny opravných položiek medzi úrovňami**

	31.12.2025			31.12.2024		
	Presun do úrovne 1	Presun do úrovne 2	Presun do úrovne 3	Presun do úrovne 1	Presun do úrovne 2	Presun do úrovne 3
<b>Úroveň 1</b>	<b>(271)</b>	<b>9 512</b>	<b>1 618</b>	<b>(270)</b>	<b>10 016</b>	<b>1 313</b>
Verejná správa	0	392	0	0	505	0
Retailoví klienti	(264)	9 101	1 559	(265)	8 951	1 301
Ostatní klienti	(7)	19	59	(5)	560	12
<b>Úroveň 2</b>	<b>271</b>	<b>(9 836)</b>	<b>1 215</b>	<b>270</b>	<b>(10 318)</b>	<b>781</b>
Verejná správa	0	(392)	0	0	(505)	0
Retailoví klienti	264	(9 425)	1 177	265	(9 253)	778
Ostatní klienti	7	(19)	38	5	(560)	3
<b>Úroveň 3</b>	<b>0</b>	<b>324</b>	<b>(2 833)</b>	<b>0</b>	<b>302</b>	<b>(2 094)</b>
Verejná správa	0	0	0	0	0	0
Retailoví klienti	0	324	(2 736)	0	302	(2 080)
Ostatní klienti	0	0	(97)	0	0	(14)

**Opravné položky k dlhovým cenným papierom**

	1.1.2025	Nárast spôsobený vznikom alebo akvizíciou	Zníženie spôsobené odúčtovaním	Čisté zmeny v dôsledku zmeny kreditného rizika	Prevody medzi úrovňami	Zníženie opravných položiek v dôsledku odpisov	31.12.2025
Úroveň 1	(29)	(138)	9	(360)	0	0	(518)
Úroveň 2	0	0	0	0	0	0	0
Úroveň 3	0	0	0	0	0	0	0
<b>Celkom</b>	<b>(29)</b>	<b>(138)</b>	<b>9</b>	<b>(360)</b>	<b>0</b>	<b>0</b>	<b>(518)</b>

	1.1.2024	Nárast spôsobený vznikom alebo akvizíciou	Zníženie spôsobené odúčtovaním	Čisté zmeny v dôsledku zmeny kreditného rizika	Prevody medzi úrovňami	Zníženie opravných položiek v dôsledku odpisov	31.12.2024
Úroveň 1	0	(29)	0	0	0	0	(29)
Úroveň 2	0	0	0	0	0	0	0
Úroveň 3	0	0	0	0	0	0	0
<b>Celkom</b>	<b>0</b>	<b>(29)</b>	<b>0</b>	<b>0</b>	<b>0</b>	<b>0</b>	<b>(29)</b>

V nasledujúcom prehľade sú uvedené finančné aktíva oceňované v amortizovanej hodnote v čistej účtovnej hodnote podľa geografického členenia:

	31.12.2025	31.12.2024
<b>Vklady v centrálnych bankách</b>	<b>902 090</b>	<b>913 705</b>
Slovenská republika	902 090	913 705
<b>Úvery a vklady v ostatných bankách</b>	<b>1 176</b>	<b>1 122</b>
Slovenská republika	13	8
Štáty Európskej únie	1 163	1 114
Ostatné štáty	0	0
<b>Úvery a preddavky voči klientom</b>	<b>5 840 741</b>	<b>5 499 039</b>
Slovenská republika	5 588 269	5 227 442
Štáty Európskej únie	247 879	271 301
Ostatné štáty	4 593	296
<b>Dlhové cenné papiere</b>	<b>161 470</b>	<b>97 572</b>
Slovenská republika	117 100	71 556
Štáty Európskej únie	44 370	26 016
<b>Celkom</b>	<b>6 905 477</b>	<b>6 511 438</b>

V nasledujúcom prehľade sú uvedené finančné aktíva oceňované v amortizovanej hodnote v čistej účtovnej hodnote podľa meny:

	31.12.2025	31.12.2024
<b>Vklady v centrálnych bankách</b>	<b>902 090</b>	<b>913 705</b>
V eurách	902 090	913 705
<b>Úvery a vklady v ostatných bankách</b>	<b>1 176</b>	<b>1 122</b>
V eurách	158	121
V cudzej mene	1 018	1 001
<b>Úvery a preddavky voči klientom</b>	<b>5 840 741</b>	<b>5 499 039</b>
V eurách	5 840 741	5 499 039
V cudzej mene	0	0
<b>Dlhové cenné papiere</b>	<b>161 470</b>	<b>97 572</b>
V eurách	161 470	97 572
V cudzej mene	0	0
<b>Celkom</b>	<b>6 905 477</b>	<b>6 511 438</b>

Prehľad finančných aktív oceňovaných v amortizovanej hodnote podľa ich zostatkovej splatnosti je uvedený v poznámke 30, bod 2c).

**2. Finančné aktíva a záväzky na obchodovanie - deriváty**

Hodnota aktív	31.12.2025		31.12.2024	
	Reálna	Menovitá	Reálna	Menovitá
Finančné aktíva na obchodovanie - deriváty:				
Menové swapy	18	4 740	8	10 564
<b>Celkom</b>	<b>18</b>	<b>4 740</b>	<b>8</b>	<b>10 564</b>
Hodnota pasív	Reálna	Menovitá	Reálna	Menovitá
Finančné záväzky na obchodovanie - deriváty				
Menové swapy	5	4 736	48	10 616
<b>Celkom</b>	<b>5</b>	<b>4 736</b>	<b>48</b>	<b>10 616</b>

Zostatková splatnosť derivátov v menovitej hodnote je uvedená v poznámke 26.

**3. Finančné aktíva oceňované v reálnej hodnote cez výkaz ziskov a strát**

Názov emitenta	31.12.2025		31.12.2024	
	Reálna hodnota		Reálna hodnota	
VISA INC., USA		353		896
<b>Celkom</b>		<b>353</b>		<b>896</b>

**4. Finančné aktíva oceňované v reálnej hodnote cez iný komplexný účtovný výsledok**

Názov emitenta	31.12.2025		31.12.2024	
	Reálna hodnota		Reálna hodnota	
SWIFT LA HULPE, Belgicko		23		23
VISA INC., USA		6 298		5 932
<b>Celkom</b>		<b>6 321</b>		<b>5 955</b>

Banka má v portfóliu Finančné aktíva oceňované v reálnej hodnote cez iný komplexný účtovný výsledok majetkové cenné papiere – akcie, v celkovom objeme 6 321 tis. €, ktorými sú účasti v spoločnostiach SWIFT LA HULPE, Belgicko a VISA INC., USA.

**5. Dlhodobý hmotný majetok**

Pohyby na účtoch dlhodobého hmotného majetku k 31. decembru 2025:

	1.1.2025	Prírastky	Úbytky	Iné pohyby	31.12.2025
Pozemky, budovy a stavby	39 429	400	(118)	2	39 713
Investičné technológie	7 364	301	(42)	0	7 623
Ostatný dlhodobý hmotný majetok	16 017	422	(263)	(4)	16 172
Lízing	17 325	1 425	(275)	0	18 475
<b>Dlhodobý hmotný majetok</b>	<b>80 135</b>	<b>2 548</b>	<b>(698)</b>	<b>(2)</b>	<b>81 983</b>
Oprávky a opravné položky - budovy a stavby	(33 347)	(783)	113	(1 402)	(35 419)
Oprávky - investičné technológie	(4 753)	(993)	42	0	(5 704)
Oprávky - ostatný dlhodobý hmotný majetok	(13 950)	(697)	263	0	(14 384)
Oprávky - lízing	(10 999)	(2 003)	275	0	(12 727)
<b>Oprávky a opravné položky</b>	<b>(63 049)</b>	<b>(4 476)</b>	<b>693</b>	<b>(1 402)</b>	<b>(68 234)</b>
<b>Zostatková hodnota</b>	<b>17 086</b>	<b>(1 928)</b>	<b>(5)</b>	<b>(1 404)</b>	<b>13 749</b>

Pohyby na účtoch dlhodobého hmotného majetku k 31. decembru 2024:

	1.1.2024	Prírastky	Úbytky	Iné pohyby	31.12.2024
Pozemky, budovy a stavby	39 722	110	(403)	0	39 429
Investičné technológie	8 405	2 261	(3 066)	(236)	7 364
Ostatný dlhodobý hmotný majetok	17 309	1 685	(3 041)	64	16 017
Lízing	16 324	2 340	(1 339)	0	17 325
<b>Dlhodobý hmotný majetok</b>	<b>81 760</b>	<b>6 396</b>	<b>(7 849)</b>	<b>(172)</b>	<b>80 135</b>
Oprávky a opravné položky - budovy a stavby	(32 769)	(923)	345	0	(33 347)
Oprávky - investičné technológie	(7 078)	(740)	3 065	0	(4 753)
Oprávky - ostatný dlhodobý hmotný majetok	(15 838)	(1 150)	3 038	0	(13 950)
Oprávky - lízing	(10 253)	(2 086)	1 340	0	(10 999)
<b>Oprávky a opravné položky</b>	<b>(65 938)</b>	<b>(4 899)</b>	<b>7 788</b>	<b>0</b>	<b>(63 049)</b>
<b>Zostatková hodnota</b>	<b>15 822</b>	<b>1 497</b>	<b>(61)</b>	<b>(172)</b>	<b>17 086</b>

### Závazky vyplývajúce zo zmlúv o nákupe dlhodobého hmotného majetku

Prima banka neevidovala k 31. decembru 2025 žiadne záväzky vyplývajúce zo zmlúv o nákupe dlhodobého hmotného majetku (31. december 2024: 0 tis. €).

### Poistné krytie

Predmetom poistenia je súbor nehnuteľného majetku s poistným krytím do výšky 38 466 tis. € a súbor hnutel'ného majetku s poistným krytím do výšky 26 427 tis. €. Kryté sú škody spôsobené živelnými udalosťami, požiarom, krádežou a vandalizmom, vodou z vodovodného zariadenia, pádom, nárazom a pod..

## 6. Dlhodobý nehmotný majetok

Pohyby na účtoch dlhodobého nehmotného majetku k 31. decembru 2025, resp. 31. decembru 2024:

	1.1.2025	Prírastky	Úbytky	Iné pohyby	31.12.2025
Softvér	20 545	397	(20)	(59)	20 863
Iný dlhodobý nehmotný majetok	25 594	189	(249)	0	25 534
<b>Dlhodobý nehmotný majetok</b>	<b>46 139</b>	<b>586</b>	<b>(269)</b>	<b>(59)</b>	<b>46 397</b>
Oprávky - softvér	(20 018)	(259)	20	0	(20 257)
Oprávky - iný dlhodobý nehmotný majetok	(24 245)	(366)	249	77	(24 285)
<b>Oprávky a opravné položky</b>	<b>(44 263)</b>	<b>(625)</b>	<b>269</b>	<b>77</b>	<b>(44 542)</b>
<b>Zostatková hodnota</b>	<b>1 876</b>	<b>(39)</b>	<b>0</b>	<b>18</b>	<b>1 855</b>

	1.1.2024	Prírastky	Úbytky	Iné pohyby	31.12.2024
Softvér	20 247	284	(45)	59	20 545
Iný dlhodobý nehmotný majetok	24 925	700	(31)	0	25 594
<b>Dlhodobý nehmotný majetok</b>	<b>45 172</b>	<b>984</b>	<b>(76)</b>	<b>59</b>	<b>46 139</b>
Oprávky - softvér	(19 818)	(245)	45	0	(20 018)
Oprávky - iný dlhodobý nehmotný majetok	(24 041)	(312)	31	77	(24 245)
<b>Oprávky a opravné položky</b>	<b>(43 859)</b>	<b>(557)</b>	<b>76</b>	<b>77</b>	<b>(44 263)</b>
<b>Zostatková hodnota</b>	<b>1 313</b>	<b>427</b>	<b>0</b>	<b>136</b>	<b>1 876</b>

Prima banka neevidovala k 31. decembru 2025 žiadne záväzky vyplývajúce zo zmlúv o nákupe dlhodobého nehmotného majetku (31. december 2024: 0 tis. €).

## 7. Odložené daňové pohľadávky

	31.12.2025	31.12.2024
Odložená daňová pohľadávka	11 341	10 714
<b>Celkom</b>	<b>11 341</b>	<b>10 714</b>

**8. Ostatné aktíva**

	31.12.2025	31.12.2024
Rôzni dlžníci, v tom:	14 807	12 383
pohľadávky z derivátov	257	252
cash kolaterál	13 647	11 581
ostatné pohľadávky	903	550
Ostatné aktíva	17 271	16 153
<b>Celkom</b>	<b>32 078</b>	<b>28 536</b>
Opravné položky - rôzni dlžníci	(1 033)	(970)
<b>Celkom</b>	<b>31 045</b>	<b>27 566</b>

**9. Finančné záväzky oceňované v amortizovanej hodnote**

	31.12.2025	31.12.2024
<b>Úvery a vklady od centrálnych bánk</b>	<b>0</b>	<b>0</b>
Prijaté úvery	0	0
<b>Úvery a vklady od ostatných bánk</b>	<b>478</b>	<b>354</b>
Bežné účty a záväzky splatné na požiadanie	478	354
Termínované vklady	0	0
<b>Vklady klientov</b>	<b>4 930 492</b>	<b>4 587 586</b>
Bežné účty	2 521 794	2 292 495
Termínované vklady	2 102 486	2 059 654
Úsporné vklady	306 209	235 434
Prijaté úvery	3	3
<b>Emitované cenné papiere</b>	<b>1 501 682</b>	<b>1 505 678</b>
Kryté dlhopisy	1 501 682	1 505 678
<b>Celkom</b>	<b>6 432 652</b>	<b>6 093 618</b>

Banka eviduje na poolingovom účte k 31. decembru 2025 v prospech NBS založené štátne dlhopisy držané v portfóliu finančné aktíva oceňované v amortizovanej hodnote a nepredané emitované kryté dlhopisy v celkovom objeme 1 060 000 tis. € (31. december 2024: 1 085 000 tis. €). Tieto založené dlhopisy môžu byť použité ako kolaterál za prijaté zdroje potrebné pre účely riadenia likvidity (kolaterál k 31. decembru 2025 a 31. decembru 2024: 0 tis. €).

V nasledujúcom prehľade sú uvedené vklady klientov v amortizovanej hodnote podľa klientskych skupín:

	31.12.2025	31.12.2024
Verejná správa	729 563	645 112
Retailoví klienti, z toho:	3 910 369	3 612 220
Občania	3 586 689	3 343 238
Ostatní klienti	290 560	330 254
	<b>4 930 492</b>	<b>4 587 586</b>

V nasledujúcom prehľade sú uvedené finančné záväzky v amortizovanej hodnote podľa geografického členenia:

	31.12.2025	31.12.2024
<b>Úvery a vklady od centrálnych bánk</b>	<b>0</b>	<b>0</b>
Slovenská republika	0	0
<b>Úvery a vklady od ostatných bánk</b>	<b>478</b>	<b>354</b>
Slovenská republika	478	354
Štáty Európskej únie	0	0
<b>Vklady klientov</b>	<b>4 930 492</b>	<b>4 587 586</b>
Slovenská republika	4 912 221	4 500 932
Štáty Európskej únie	14 138	83 050
Ostatné štáty	4 133	3 604
<b>Emitované cenné papiere</b>	<b>1 501 682</b>	<b>1 505 678</b>
Slovenská republika	1 501 682	1 505 678
<b>Celkom</b>	<b>6 432 652</b>	<b>6 093 618</b>

V nasledujúcom prehľade sú uvedené finančné záväzky v amortizovanej hodnote podľa meny:

	31.12.2025	31.12.2024
<b>Úvery a vklady od centrálnych bánk</b>	<b>0</b>	<b>0</b>
V eurách	0	0
<b>Úvery a vklady od ostatných bánk</b>	<b>478</b>	<b>354</b>
V eurách	478	354
V cudzej mene	0	0
<b>Vklady klientov</b>	<b>4 930 492</b>	<b>4 587 586</b>
V eurách	4 930 306	4 587 386
V cudzej mene	186	200
<b>Emitované cenné papiere</b>	<b>1 501 682</b>	<b>1 505 678</b>
V eurách	1 501 682	1 505 678
<b>Celkom</b>	<b>6 432 652</b>	<b>6 093 618</b>

K 31. decembru 2025 je stav cenných papierov, ktoré emitovala Prima banka, uvedený v nasledujúcom prehľade:

ISIN	Dátum emisie	Dátum splatnosti	Frekvencia výplaty výnosu	Úroková sadzba	Menovitá hodnota v €	Počet vydaných kusov	Účtovná hodnota
SK4000016069	1.10.2019	1.10.2026	ročne	0,01 %	100 000	5 000	500 239
SK4000019634	14.9.2021	14.9.2027	ročne	0,01 %	100 000	5 000	500 557
SK4000027942	2.10.2025	2.10.2028	ročne	2,50 %	100 000	5 000	500 886
							<b>1 501 682</b>

K 31. decembru 2024 je stav cenných papierov, ktoré emitovala Prima banka, uvedený v nasledujúcom prehľade:

ISIN	Dátum emisie	Dátum splatnosti	Frekvencia výplaty výnosu	Úroková sadzba	Menovitá hodnota v €	Počet vydaných kusov	Účtovná hodnota
SK4000016069	1.10.2019	1.10.2026	ročne	0,01 %	100 000	5 000	500 314
SK4000019634	14.9.2021	14.9.2027	ročne	0,01 %	100 000	5 000	501 095
SK4000023834	6.10.2023	6.10.2025	ročne	4,25 %	100 000	5 000	504 270
							<b>1 505 678</b>

Banka okrem uvedených krytých dlhopisov vydala v priebehu apríla 2022, júla 2022 a januára 2023 kryté dlhopisy, ktoré nepredala, ale poskytla ako zabezpečenie za prijaté repo obchody (nominálna hodnota krytých dlhopisov 1 500 000 tis. EUR, účtovná hodnota k 31.12.2025: 1 507 399 tis. EUR a k 31.12.2024: 1 511 326 tis. EUR).

## 10. Záväzky z lízingu

	31.12.2025	31.12.2024
Záväzky z lízingu	5 996	6 527
<b>Celkom</b>	<b>5 996</b>	<b>6 527</b>

**11. Rezervy**

	31.12.2025	31.12.2024
Rezervy na súdne spory	7 459	7 269
Rezervy na podsúvahové záväzky	2 683	2 265
Rezervy ostatné	809	559
<b>Celkom</b>	<b>10 951</b>	<b>10 093</b>

Rezervy na súdne spory budú použité po definitívnom ukončení jednotlivých súdnych sporov, termín ukončenia je ale ťažko predikovatelný. Rezervy na podsúvahové záväzky sú aktualizované priebežne v súlade s tým, ako dochádza k plneniu záväzkov.

Pohyb rezerv k 31. decembru 2025, resp. 31. decembru 2024:

	1.1.2025	Tvorba	Rozpustenie	Použitie	31.12.2025
Rezervy na súdne spory	7 269	190	0	0	7 459
Rezervy na podsúvahové záväzky	2 265	11 954	(11 536)	0	2 683
Rezervy ostatné	559	250	0	0	809
<b>Celkom</b>	<b>10 093</b>	<b>12 394</b>	<b>(11 536)</b>	<b>0</b>	<b>10 951</b>

	1.1.2024	Tvorba	Rozpustenie	Použitie	31.12.2024
Rezervy na súdne spory	7 268	200	(24)	(175)	7 269
Rezervy na podsúvahové záväzky	2 071	9 455	(9 261)	0	2 265
Rezervy ostatné	309	250	0	0	559
<b>Celkom</b>	<b>9 648</b>	<b>9 905</b>	<b>(9 285)</b>	<b>(175)</b>	<b>10 093</b>

**Rezervy na súdne spory**

V rámci svojej riadnej činnosti je banka účastníkom rôznych súdnych sporov a žalôb. Každé sporové konanie podlieha osobitnému režimu sledovania a pravidelnému prehodnocovaniu v rámci štandardných postupov banky. Ak je pravdepodobné, že banka bude musieť nárok vyrovnat' a odhad výšky nároku možno spoľahlivo určiť, banka vytvorí rezervy. V prípade právoplatného ukončenia sporu, ktorý sa skončil v prospech banky, banka vytvorené rezervy rozpustí. Celková výška rezervy na súdne spory k 31. decembru 2025 je vo výške 7 459 tis. €, čo predstavuje predpokladanú výšku maximálneho plnenia (31. december 2024: 7 269 tis. €).

**Rezervy na podsúvahové záväzky**

Prima banka tvorí rezervy na podsúvahové úverové prísl'uby, poskytnuté záruky a potenciálne záväzky, pričom tieto rezervy posudzuje rovnako ako pri klientskych úveroch, zohľadňujúc finančnú situáciu a aktivity subjektu, ktorému banka poskytla záruku alebo úverový prísl'ub, ako aj prijaté zabezpečenie.

**12. Ostatné záväzky**

	31.12.2025	31.12.2024
Položky časového rozlíšenia	9	14
Rezervy a ostatné záväzky	15 600	14 987
Zúčtovanie so zamestnancami	1 525	1 302
z toho: sociálny fond	202	154
Ostatné záväzky	17 217	15 262
Zúčtovanie so štátnym rozpočtom	1 633	823
<b>Celkom</b>	<b>35 984</b>	<b>32 388</b>

Rezervy a ostatné záväzky pozostávajú predovšetkým z rezervy na odmeny zamestnancov banky, rezervy na nevyčerpanú dovolenku a rezervy na nevyfakturované dodávky tovarov a služieb. Ostatné záväzky predstavuje predovšetkým zúčtovanie clearingových inkás a platieb.

**Sociálny fond**

V súlade s platnými zákonmi o sociálnom fonde, o dani z príjmov tvorí Prima banka sociálny fond. Sociálny fond využíva Prima banka na financovanie vlastnej sociálnej politiky. Sociálny fond sa tvorí v priebehu roka ako úhrn povinného prídeldu vo výške 1 % (pri dosiahnutí zisku a splnení odvodových a daňových povinností) z objemu hrubých

miezd skutočne zúčtovaných zamestnancom na výplatu za bežný rok. Pre daňové účely sú tieto prídely súčasťou nákladov na dosiahnutie, zabezpečenie a udržanie zdaniteľných príjmov. Financovanie sociálnej politiky predstavuje krátkodobé zamestnanecké pôžitky, ktoré sa účtujú a vykazujú ako náklady bežného roka.

Tvorba a použitie prostriedkov sociálneho fondu k 31. decembru 2025 a k 31. decembru 2024 sú uvedené v nasledujúcom prehľade:

	31.12.2025	31.12.2024
Stav sociálneho fondu k 1.1.	154	127
Tvorba z nákladov	193	172
Použitie - príspevkov na stravovanie	(145)	(145)
<b>Celkom</b>	<b>202</b>	<b>154</b>

### 13. Vlastné imanie

	31.12.2025	31.12.2024
Základné imanie	226 773	226 773
Ážiové fondy	71 190	71 190
Zákonné rezervné fondy	21 630	18 550
Ostatné kapitálové fondy	54 078	54 078
Akumulovaný iný komplexný účtovný výsledok	2 568	2 200
Hospodársky výsledok minulých období	108 124	80 403
Hospodársky výsledok bežného obdobia	46 109	30 801
<b>Celkom</b>	<b>530 472</b>	<b>483 995</b>

### Základné imanie

	31.12.2025		31.12.2024	
	Počet akcií		Počet akcií	
Nominálna hodnota akcií	v kusoch	v tis. €	v kusoch	v tis. €
Menovitá hodnota 1 akcie 399 €	100 200	39 980	100 200	39 980
Menovitá hodnota 1 akcie 67 €	100 200	6 713	100 200	6 713
Menovitá hodnota 1 akcie 5 €	701 400	3 507	701 400	3 507
Menovitá hodnota 1 akcie 1 €	176 572 738	176 573	176 572 738	176 573
<b>Celkom</b>	<b>177 474 538</b>	<b>226 773</b>	<b>177 474 538</b>	<b>226 773</b>

### Akumulovaný iný komplexný účtovný výsledok

	31.12.2025	31.12.2024
Finančné aktíva oceňované v reálnej hodnote cez iný komplexný účtovný výsledok	2 630	2 321
Cenné papiere na predaj	(62)	(121)
<b>Celkom</b>	<b>2 568</b>	<b>2 200</b>

Akumulovaný iný komplexný účtovný výsledok zahŕňa nerealizované precenenie finančných aktív oceňovaných v reálnej hodnote cez iný komplexný účtovný výsledok bez vplyvu odloženej dane. Banka tu tiež vykazuje aj hodnotu precenenia z presunu cenných papierov z portfólia finančných aktív na predaj do portfólia finančných aktív držaných do splatnosti v zmysle IFRS 9. Uvedenú rezervu banka postupne amortizuje do výkazu súhrnných ziskov a strát až do splatnosti presunutých cenných papierov.

### Rozdelenie hospodárskeho výsledku za rok 2025:

Zákonný prídél do rezervného fondu (10 % zo zisku po zdanení)	4 611
Prevod zisku do hospodárskeho výsledku minulých období	41 498
<b>Nerozdelený zisk</b>	<b>46 109</b>

Rozdelenie hospodárskeho výsledku za rok 2025 podlieha schváleniu valným zhromaždením Prima banky.

**14. Čistý úrokový výnos**

	<b>31.12.2025</b>	<b>31.12.2024</b>
<b>Úrokové výnosy a podobné výnosy</b>	<b>193 863</b>	<b>165 727</b>
z finančných aktív oceňovaných v amortizovanej hodnote, v tom:		
z vkladov v centrálnych bankách	21 535	27 816
z úverov a vkladov v ostatných bankách	37	31
z úverov poskytnutých klientom	167 638	134 962
z dlhových cenných papierov	4 653	2 918
<b>Úrokové náklady a podobné náklady</b>	<b>(80 125)</b>	<b>(81 106)</b>
z finančných záväzkov oceňovaných v amortizovanej hodnote, v tom:		
na úvery a vklady od centrálnych bánk	0	(1 825)
na úvery a vklady od ostatných bánk	(1)	0
na vklady klientov	(59 254)	(55 573)
na emitované cenné papiere	(20 870)	(23 708)
<b>Čistý úrokový výnos</b>	<b>113 738</b>	<b>84 621</b>

**15. Čistý výnos z poplatkov a provízií**

	<b>31.12.2025</b>	<b>31.12.2024</b>
<b>Výnosy z poplatkov a provízií za:</b>	<b>45 033</b>	<b>40 627</b>
prevody peňažných prostriedkov	35 733	34 935
úverovú činnosť	5 566	2 899
operácie s cennými papiermi	707	110
ostatné bankové služby	3 027	2 683
<b>Náklady na poplatky a provízie za:</b>	<b>(7 800)</b>	<b>(7 723)</b>
prevody peňažných prostriedkov	(1 039)	(1 062)
úverovú činnosť	0	0
operácie s cennými papiermi	(274)	(177)
ostatné bankové služby	(6 487)	(6 484)
<b>Čistý výnos z poplatkov a provízií</b>	<b>37 233</b>	<b>32 904</b>

**16. Čistý zisk z finančných operácií a kurzové rozdiely**

	<b>31.12.2025</b>	<b>31.12.2024</b>
Čistý výnos (strata) z finančných aktív na obchodovanie - deriváty	434	(342)
Čistý výnos (strata) z neobchodných aktív povinne oceňovaných v reálnej hodnote cez výsledok hospodárenia	51	146
Kurzové rozdiely	(157)	644
<b>Čistý zisk z finančných operácií</b>	<b>328</b>	<b>448</b>

**17. Ostatný prevádzkový zisk**

	<b>31.12.2025</b>	<b>31.12.2024</b>
Čistý výnos (strata) z predaja dlhodobého majetku	12	79
Výnosy z operatívneho lízingu	72	72
Ostatné výnosy z nebankovej činnosti	3	3
Ostatné náklady z nebankovej činnosti	(2)	0
<b>Ostatný prevádzkový zisk</b>	<b>85</b>	<b>154</b>

**18. Všeobecné administratívne náklady**

	31.12.2025	31.12.2024
<b>Náklady na zamestnancov</b>	<b>(30 223)</b>	<b>(28 839)</b>
Mzdy a platy*	(21 759)	(20 555)
Sociálne náklady	(7 181)	(7 104)
Ostatné náklady na zamestnancov	(1 283)	(1 180)
<b>Ostatné administratívne náklady</b>	<b>(30 195)</b>	<b>(28 347)</b>
Náklady na informačné technológie	(3 163)	(3 064)
Náklady na marketing a reklamu	(7 568)	(7 073)
Náklady na audit a s tým súvisiace služby**	(263)	(292)
Náklady na operatívny lízing	(265)	(247)
Ostatné nakupované výkony a služby	(17 399)	(16 427)
Poplatky za dohľad centrálnych bánk	(979)	(873)
(Tvorba)/rozpustenie rezerv na súdne spory	(308)	(121)
(Tvorba)/rozpustenie ostatných rezerv	(250)	(250)
<b>Všeobecné administratívne náklady</b>	<b>(60 418)</b>	<b>(57 186)</b>

\* Vrátane miezd a odmien členom predstavenstva a dozornej rady.

\*\* Náklady na audit a s tým súvisiace služby obsahujú náklady na štatutárny audit, audit hlásení pre NBS a ostatné audítorské služby, ktoré sa týkali výkonu dohodnutých postupov v zmysle Zákona č. 566/2001 Z. z. o cenných papieroch a investičných službách, vypracovanie rozšírenej správy audítora pre NBS, preverky bezpečnosti informačného systému a neaudítorské služby súvisiace s emisiou krytých dlhopisov.

Prima banka nemá iný systém dôchodkového zabezpečenia okrem štátneho povinného dôchodkového zabezpečenia. Podľa slovenských právnych predpisov je zamestnávateľ povinný odvádzať poistné na sociálne poistenie, nemocenské poistenie, zdravotné poistenie, úrazové poistenie, poistenie v nezamestnanosti a príspevok do garančného fondu stanovený ako percento z vymeriavacieho základu. Uvedené náklady sa vykazujú vo výkaze súhrnných ziskov a strát v období, za ktoré zamestnancovi vznikol nárok na mzdu.

Banka, v rámci programu so stanovenými príspevkami, odvádza príspevky na doplnkové dôchodkové pripoistenie spravované súkromným dôchodkovým fondom podľa dĺžky zamestnania zamestnanca. Banke nevznikajú žiadne záväzky z titulu vyplácania dôchodkov zamestnancom v budúcnosti. Náklady na doplnkové dôchodkové pripoistenie predstavovali k 31. decembru 2025: 107 tis. € (31. december 2024: 109 tis. €).

**19. Príspevok do rezolučného fondu a fondu ochrany vkladov**

	31.12.2025	31.12.2024
Rezolučný fond	(8)	(8)
Fond ochrany vkladov	(709)	(621)
<b>Príspevok do rezolučného fondu a fondu ochrany vkladov</b>	<b>(717)</b>	<b>(629)</b>

Banka v súlade so zákonom č. 371/2014 Z. z. prispieva do národného rezolučného fondu, ktorý bol zriadený ako jeden zo základných elementov mechanizmu riešenia krízových situácií vo finančnom sektore. Príspevky do fondu sa vypočítavajú na základe metodiky stanovenej v nariadeniach Európskej komisie, pričom do úvahy sa okrem veľkosti inštitúcie berie aj rizikový profil banky. Jednotná rada pre riešenie krízových situácií (SRB) potvrdila, že finančné prostriedky dostupné v Národnom fonde pre riešenie krízových situácií (SRF) dosiahli k 31. decembru 2023 cieľovú úroveň aspoň 1 % krytých vkladov držaných v členských štátoch, ktoré sa zúčastňujú na jednotnom mechanizme riešenia krízových situácií (SRM). Preto sa v roku 2025 nebudú vyberať pravidelné ročné príspevky od inštitúcií spadajúcich do pôsobnosti SRF.

Banka má tiež zákonnú povinnosť prispievať do Fondu ochrany vkladov. Výšku ročného príspevku určuje Fond ochrany vkladov.

**20. Odpisy a opravné položky k majetku**

	31.12.2025	31.12.2024
Odpisy dlhodobého hmotného majetku	(5 878)	(4 899)
Odpisy dlhodobého nehmotného majetku	(625)	(556)
Rozpustenie opravných položiek a rezerv k majetku	76	77
<b>Odpisy a opravné položky k majetku</b>	<b>(6 427)</b>	<b>(5 378)</b>

**21. Čistá tvorba rezerv a opravných položiek**

	31.12.2025	31.12.2024
<b>(Tvorba)/rozpustenie opravných položiek k finančným aktívam oceňovaným v amortizovanej hodnote, v tom:</b>	<b>(5 920)</b>	<b>(5 144)</b>
úvery, pohľadávky a ostatné aktíva	(5 431)	(5 115)
dlhové cenné papiere	(489)	(29)
<b>(Tvorba)/rozpustenie rezerv na podsúvahové riziká</b>	<b>(418)</b>	<b>(194)</b>
<b>Odpis a postúpenie pohľadávok*</b>	<b>1 536</b>	<b>2 105</b>
<b>Čistá tvorba rezerv a opravných položiek</b>	<b>(4 802)</b>	<b>(3 233)</b>

\*vrátane nákladov na odpis a prijatých úhrad z odpísaných a postúpených pohľadávok

Bližšie informácie o opravných položkách na straty z úverov poskytnutých klientom sú uvedené v poznámke 1 a informácie o rezervách tvorených k podsúvahovému záväzkom sú uvedené v poznámke 11.

**22. Daň z príjmu a osobitný odvod z podnikania v regulovaných odvetviach**

	31.12.2025	31.12.2024
Splatná daň	(18 823)	(10 282)
Odložená daň	627	1 197
Osobitný odvod z regulovaných činností	(14 772)	(11 847)
<b>Daň z príjmu</b>	<b>(32 968)</b>	<b>(20 932)</b>

Národná rada Slovenskej republiky prijala 19. decembra 2023 zákon č. 530/2023 Z. z., ktorým sa menia a dopĺňajú niektoré zákony v súvislosti so zlepšením stavu verejných financií. Prijatým zákonom sa zmenil a doplnil zákon č. 235/2012 Z. z. o osobitnom odvode z podnikania v regulovaných odvetviach. Rozšíril rozsah regulovaných osôb, na ktoré sa vzťahuje povinnosť platenia osobitného odvodu tak, aby zahŕňal osoby alebo pobočky zahraničných osôb, ktoré sú oprávnené vykonávať činnosť na základe povolenia vydaného alebo udeleného Národnou bankou Slovenska. Mesačný osobitný odvod pre úverové inštitúcie sa vypočíta ako súčin základu odvodu a sadzby odvodu. Základom odvodu je výsledok hospodárenia vynásobený koeficientom predstavujúcim podiel výnosov z regulovaných činností k celkovým výnosom patriacich do účtovného obdobia, za ktoré bol vykázaný výsledok hospodárenia použitý na výpočet základu odvodu. Sadzba odvodu pre úverové inštitúcie je 0,025 za účtovné obdobie, ktoré začína po 31. decembri 2023. Sadzba odvodu sa bude postupne znižovať v rokoch 2025 – 2027 o 5 % ročne, od roku 2028 bude 4,356 %.

Osobitný odvod je daňovo uznateľným nákladom, podľa Medzinárodných štandardov finančného výkazníctva sa odvod považuje za formu splatnej dane. Vzhľadom na to, že mnohé oblasti slovenského daňového práva doteraz neboli dostatočne overené praxou, existuje neistota v tom, ako ich budú daňové orgány aplikovať. Mieru tejto neistoty nie je možné kvantifikovať a zanikne až potom, keď budú k dispozícii právne precedensy, prípadne oficiálne interpretácie príslušných orgánov.

**Teoretická daň**

Daň z hospodárskeho výsledku banky pred zdanením sa odlišuje od teoretickej dane, ktorá by vyplynula pri použití platnej sadzby dane z príjmov 24 % platnej v Slovenskej republike (2024: 21 %):

	31.12.2025	31.12.2024
Zisk/(strata) pred zdanením vrátane osobitného odvodu	59 754	39 889
Teoretická daň náklad/(výnos) 24 %	14 341	8 377
Zisk/(Strata) pred zdanením (osobitná sadzba dane)	4 551	0
Teoretická daň náklad/(výnos) 16 %	728	0
<i>Teoretická daň spolu</i>	<i>15 069</i>	<i>8 377</i>
Nezdaniteľné príjmy	(25)	(1 634)
Neodpočítateľné náklady	787	254
Vplyv odloženej daňovej pohľadávky neúčtovanej v predchádzajúcich účtovných obdobiach	2 224	1 828
Ostatné	141	260
<b>Náklady na daň z príjmov</b>	<b>18 196</b>	<b>9 085</b>
<b>Efektívna daňová sadzba</b>	<b>28,30%</b>	<b>22,78 %</b>
Osobitný regulovaný odvod 24,96 % (2024: 30 %)	14 772	11 847
<b>Efektívna daňová sadzba vrátane osobitného odvodu</b>	<b>41,69%</b>	<b>40,46 %</b>

**Odložená daň z príjmov**

Banka k vykazovaniu odložených daňových pohľadávok a záväzkov pristupuje konzervatívne. Odložené daňové pohľadávky a záväzky sú vypočítané z dočasných rozdielov s použitím daňovej sadzby platnej pre nasledujúce roky 24 % (2024: 24 %).

Vplyv účtovania odloženej daňovej pohľadávky a odloženého daňového záväzku bol nasledovný:

	Dočasný rozdiel		Odložená daň	
	31.12.2025	31.12.2024	31.12.2025	31.12.2024
<b>Odložená daňová pohľadávka, z toho:</b>	<b>125 193</b>	<b>113 814</b>	<b>30 046</b>	<b>27 315</b>
Pohľadávky k úverom	93 185	88 860	22 364	21 326
Pohľadávky k finančným operáciám	257	252	62	60
Krátkodobé prevádzkové záväzky	15 149	14 585	3 636	3 500
Dlhodobý hmotný majetok	5 865	6 192	1 408	1 486
Daňová strata na umorenie	182	566	44	136
Ostatné pohľadávky	10 555	3 359	2 533	806
<b>Celkom</b>	<b>x</b>	<b>x</b>	<b>30 046</b>	<b>27 315</b>
Úprava o neistú realizáciu odloženej daňovej pohľadávky			(18 705)	(16 601)
<b>Odložená daňová pohľadávka/(záväzok), netto</b>			<b>11 341</b>	<b>10 714</b>
<b>Vplyv odloženej dane:</b>				
na náklady a výnosy	x	x	627	1 197
na vlastné imanie	x	x	0	0

K 31.12.2025 banka nevykázala odloženú daňovú pohľadávku vo výške 18 705 tis. € (k 31.12.2024: 16 601 tis. €), ktorá súvisí najmä s odpočítateľnými dočasnými rozdielmi vyplývajúcimi z opravných položiek a rezerv, ostatných pohľadávok pre ich neisté načasovanie a realizáciu v budúcich účtovných obdobiach.

**23. Čistý zisk na 1 akciu**

	31.12.2025	31.12.2024
Čistý zisk účtovného obdobia v tis. €	46 109	30 801
Počet vydaných akcií s hodnotou 399 €	100 200	100 200
Počet vydaných akcií s hodnotou 67 €	100 200	100 200
Počet vydaných akcií s hodnotou 5 €	701 400	701 400
Počet vydaných akcií s hodnotou 1 €	176 572 738	176 572 738
Čistý zisk na akciu (nominálna hodnota 399 €) v €	81,128	54,194
Čistý zisk na akciu (nominálna hodnota 67 €) v €	13,623	9,100
Čistý zisk na akciu (nominálna hodnota 5 €) v €	1,017	0,679
Čistý zisk na akciu (nominálna hodnota 1 €) v €	0,203	0,136

**24. Informácie k výkazu peňažných tokov**

Pre účely výkazu peňažných tokov sú súčasťou peňažných ekvivalentov tieto položky so splatnosťou menej ako 3 mesiace:

	31.12.2025	31.12.2024
Pokladničná hotovosť	58 048	56 403
Bežný účet v NBS	1 024	0
Bežné účty v iných bankách	1 176	1 122
Termínované vklady v NBS	866 307	757 063
Termínované vklady v bankách	0	0
<b>Celkom</b>	<b>926 555</b>	<b>814 588</b>

**25. Budúce záväzky a iné podsúvahové položky****Podsúvahové aktíva**

	31.12.2025	31.12.2024
Pohľadávky zo spotových operácií	115	6 670
Prijaté záruky	204	6 112
Prijaté zabezpečenie zo záložných, zabezpečovacích a iných práv	9 305 727	8 487 839
<b>Celkom</b>	<b>9 306 046</b>	<b>8 500 621</b>

**Podsúvahové záväzky**

	31.12.2025	31.12.2024
Záväzky zo spotových operácií	153	6 670
Vydané záruky	6 007	3 722
Úverové prísl'uby a nevyčerpané úverové limity	167 190	112 944
<b>Celkom</b>	<b>173 350</b>	<b>123 336</b>

Riziko spojené s podsúvahovými úverovými prísl'ubmi, poskytnutými zárukami a potenciálnymi záväzkami sa posudzuje rovnako ako pri klientských úveroch, pričom sa zohľadňuje finančná situácia a aktivity subjektu, ktorému banka poskytla záruku, ako aj prijaté zabezpečenie. Stav vytvorených rezerv na podsúvahové riziká k 31. decembru 2025 bol 2 683 tis. € (31. december 2024: 2 265 tis. €), pozri bod 11 tejto kapitoly.

**Vydané záruky a ručenia**

Vydané záruky a ručenia vystavené klientom predstavujú záväzky, že Prima banka vykoná platby v prípadoch, keď klient nie je schopný plniť svoje záväzky voči tretím osobám.

**Úverové prísl'uby a nevyčerpané úverové limity**

Úverové prísl'uby a nevyčerpané úverové limity zahŕňajú schválené, ale nevyčerpané časti úverov a kontokorentných úverov.

**Hodnoty prevzaté do úschovy**

Hodnoty prevzaté od klientov do úschovy nie sú majetkom banky. Z uvedeného dôvodu nie sú súčasťou aktív banky. Výnosy z úschovy cenných papierov sa vykazujú vo výkaze súhrnných ziskov a strát v položke „Čistý výnos z poplatkov a provízií“.

**26. Hodnoty prevzaté do správy**

Hodnoty prevzaté do správy nie sú majetkom banky, a preto ich banka nevykazuje v aktívach, ale sú súčasťou podsúvahy.

	31.12.2025	31.12.2024
Hodnoty prevzaté do držiteľskej správy	44 627	0
<b>Celkom</b>	<b>44 627</b>	<b>0</b>

**27. Zostatková splatnosť derivátov**

Všetky deriváty sú obchodované na mimoburzovom trhu. Prehľad derivátov na obchodovanie s kladnou a zápornou reálnou hodnotou je uvedený v poznámke 2 tejto kapitoly.

V nasledujúcom prehľade je uvedená zostatková splatnosť menovitej hodnoty derivátov k 31. decembru 2025:

	Zostatková splatnosť			Celkom
	Do 1 roka	Od 1 do 5 rokov	Nad 5 rokov	
<b>Finančné aktíva na obchodovanie - deriváty</b>				
Menové swapy	4 740	0	0	4 740
<b>Podsúvahové aktíva celkom</b>	<b>4 740</b>	<b>0</b>	<b>0</b>	<b>4 740</b>
<b>Finančné záväzky na obchodovanie - deriváty</b>				
Menové swapy	4 736	0	0	4 736
<b>Podsúvahové pasíva celkom</b>	<b>4 736</b>	<b>0</b>	<b>0</b>	<b>4 736</b>
<b>Deriváty, netto</b>	<b>4</b>	<b>0</b>	<b>0</b>	<b>4</b>

V nasledujúcom prehľade je uvedená zostatková splatnosť menovitej hodnoty derivátov k 31. decembru 2024:

	Zostatková splatnosť			Celkom
	Do 1 roka	Od 1 do 5 rokov	Nad 5 rokov	
<b>Finančné aktíva na obchodovanie - deriváty</b>				
Menové swapy	10 564	0	0	10 564
<b>Podsúvahové aktíva celkom</b>	<b>10 564</b>	<b>0</b>	<b>0</b>	<b>10 564</b>
<b>Finančné záväzky na obchodovanie - deriváty</b>				
Menové swapy	10 616	0	0	10 616
<b>Podsúvahové pasíva celkom</b>	<b>10 616</b>	<b>0</b>	<b>0</b>	<b>10 616</b>
<b>Deriváty, netto</b>	<b>(52)</b>	<b>0</b>	<b>0</b>	<b>(52)</b>

## 28. Reálna hodnota finančných nástrojov

### Finančné nástroje vykazované v reálnej hodnote

Reálna hodnota finančného nástroja je cena, za ktorú by bolo možné predat' aktívum alebo previesť záväzok v rámci bežnej transakcie medzi účastníkmi trhu v deň stanovenia tejto hodnoty.

Banka používa na zistenie a zverejnenie reálnej hodnoty finančných nástrojov podľa oceňovacej techniky nasledovnú hierarchiu:

- Úroveň 1 - trhové ceny dostupné na aktívnom trhu pre identický finančný nástroj,
- Úroveň 2 - ak nie je dostupná trhová cena, banka ocení finančný nástroj na základe modelu; modelom sa na tento účel rozumie kvalifikovaný odhad na základe matematických, štatistických metód alebo ich kombináciou, a to s použitím trhových (pozorovateľných) vstupov s výrazným efektom na ich reálnu cenu,
- Úroveň 3 - oceňovacie techniky, pri ktorých nie sú pozorovateľné trhové údaje s významným efektom na reálnu cenu.

Nasledujúca tabuľka predstavuje prehľad finančných nástrojov vykázaných v reálnej hodnote rozdelené do úrovni 1 až 3 podľa stanovenia ich reálnej hodnoty k 31. decembru 2025:

	Úroveň 1	Úroveň 2	Úroveň 3	Celkom
Finančné aktíva na obchodovanie: deriváty	0	18	0	18
Finančné aktíva oceňované v reálnej hodnote cez výkaz ziskov a strát	0	0	353	353
Finančné aktíva oceňované v reálnej hodnote cez iný komplexný účtovný výsledok	6 298	0	23	6 321
<b>Finančné aktíva v reálnej hodnote</b>	<b>6 298</b>	<b>18</b>	<b>376</b>	<b>6 692</b>
Finančné záväzky na obchodovanie: deriváty	0	5	0	5
<b>Finančné záväzky v reálnej hodnote</b>	<b>0</b>	<b>5</b>	<b>0</b>	<b>5</b>

Nasledujúca tabuľka predstavuje prehľad finančných nástrojov vykázaných v reálnej hodnote rozdelené do úrovni 1 až 3 podľa stanovenia ich reálnej hodnoty k 31. decembru 2024:

	Úroveň 1	Úroveň 2	Úroveň 3	Celkom
Finančné aktíva na obchodovanie: deriváty	0	8	0	8
Finančné aktíva oceňované v reálnej hodnote cez výkaz ziskov a strát	0	0	896	896
Finančné aktíva oceňované v reálnej hodnote cez iný komplexný účtovný výsledok	5 932	0	23	5 955
<b>Finančné aktíva v reálnej hodnote</b>	<b>5 932</b>	<b>8</b>	<b>919</b>	<b>6 859</b>
Finančné záväzky na obchodovanie: deriváty	0	48	0	48
<b>Finančné záväzky v reálnej hodnote</b>	<b>0</b>	<b>48</b>	<b>0</b>	<b>48</b>

Finančné aktíva oceňované v reálnej hodnote cez iný komplexný účtovný výsledok predstavujú najmä účasti v spoločnostiach, ktoré poskytujú zúčtovacie a kartové služby, a ktorých reálna hodnota po precenení je odlišná ako účtovná hodnota.

Reálna hodnota derivátov je stanovená obdobne diskontovaním budúcich peňažných tokov za použitia relevantných výnosových kriviek pozostávajúcich z pozorovateľných trhových faktorov. Odsúhlasovanie reálnej hodnoty derivátov prebieha mesačne s profesionálnou protistranou.

### Reálna hodnota finančných aktív a záväzkov vykazovaných v amortizovaných cenách

Stanovenie reálnej hodnoty aktív a pasív vykazovaných v amortizovanej hodnote vychádza z postupnosti použitia cien uvedených v úvode tejto kapitoly, t. j. ak existuje dostupná cena na trhu, použije sa tá, v opačnom prípade banka použije model. Banka používa techniku ocenenia založenú na metóde diskontovania budúcich peňažných tokov za použitia pozorovateľných trhových úrokových sadzieb, ktoré sú modifikované o úverové spready. Týmto spôsobom sa oceňuje každý plánovaný peňažný tok v zmysle uzavretých zmlúv s protistranami. Pre aktíva, ku ktorým sú dostupné reálne hodnoty, sa táto hodnota stanovuje podľa nich.

Vo výpočte sú zohľadňované aktuálne úrokové sadzby, menové kurzy a úverové spready. Úrokové sadzby a menové kurzy sú dodávané spoločnosťou Bloomberg. Krivka je zložená takým spôsobom, že pre obdobie do jedného roka sú použité Money Market sadzby a pre obdobie nad jeden rok sú použité Swapové sadzby. Úverové spready sú vypočítané ako súčin PD (probability of default) a LGD (loss given default).

Reálne hodnoty finančných nástrojov v amortizovanej hodnote boli stanovené pre účely zostavenia účtovnej závierky pre všeobecné použitie. Informácie o reálnej hodnote týchto nástrojov nie je možné použiť pre účely špecifickej transakcie kúpy alebo predaja týchto finančných nástrojov. Čitatelia účtovnej závierky by sa pri posúdení reálnej hodnoty finančných nástrojov v amortizovanej hodnote nemali spoliehať na túto účtovnú závierku ako jediný zdroj informácií.

Nasledujúca tabuľka uvádza porovnanie reálnej hodnoty súvahových položiek s ich účtovnou hodnotou k 31. decembru 2025:

	Účtovná hodnota	Odhadovaná reálna hodnota		
		Úroveň 1	Úroveň 2	Úroveň 3
Pokladničná hotovosť	58 048	0	58 048	0
Finančné aktíva oceňované v amortizovanej hodnote, v tom:	6 905 477	161 807	903 216	5 879 132
vklady v centrálnych bankách	902 090	0	902 040	0
úvery a vklady v ostatných bankách	1 176	0	1 176	0
úvery poskytnuté klientom	5 840 741	0	0	5 879 132
dlhové cenné papiere	161 470	161 807	0	0
<b>Finančné aktíva</b>	<b>6 963 525</b>	<b>161 807</b>	<b>961 264</b>	<b>5 879 132</b>
Finančné záväzky oceňované v amortizovanej hodnote, v tom:	6 432 652	1 471 729	478	4 938 429
úvery a vklady od centrálnych bánk	0	0	0	0
úvery a vklady od ostatných bánk	478	0	478	0
vklady klientov	4 930 492	0	0	4 938 429
emitované cenné papiere	1 501 682	1 471 729	0	0
<b>Finančné záväzky</b>	<b>6 432 652</b>	<b>1 471 729</b>	<b>478</b>	<b>4 938 429</b>

Nasledujúca tabuľka uvádza porovnanie reálnej hodnoty súvahových položiek s ich účtovnou hodnotou k 31. decembru 2024:

	Účtovná hodnota	Odhadovaná reálna hodnota		
		Úroveň 1	Úroveň 2	Úroveň 3
Pokladničná hotovosť	56 403	0	56 403	0
Finančné aktíva oceňované v amortizovanej hodnote, v tom:	6 511 438	94 956	914 764	6 011 658
vklady v centrálnych bankách	913 705	0	913 642	0
úvery a vklady v ostatných bankách	1 122	0	1 122	0
úvery poskytnuté klientom	5 499 039	0	0	6 011 658
dlhové cenné papiere	97 572	94 956	0	0
<b>Finančné aktíva</b>	<b>6 567 841</b>	<b>94 956</b>	<b>971 167</b>	<b>6 011 658</b>
Finančné záväzky oceňované v amortizovanej hodnote, v tom:	6 093 619	1 449 831	354	4 619 132
úvery a vklady od centrálnych bánk	0	0	0	0
úvery a vklady od ostatných bánk	354	0	354	0
vklady klientov	4 587 587	0	0	4 619 132
emitované cenné papiere	1 505 678	1 449 831	0	0
<b>Finančné záväzky</b>	<b>6 093 619</b>	<b>1 449 831</b>	<b>354</b>	<b>4 619 132</b>

Reálna hodnota pokladničnej hotovosti je totožná s účtovnou hodnotou.

Reálna hodnota pohľadávok a záväzkov voči bankám je stanovená ako súčasná hodnota diskontovaných budúcich peňažných tokov za použitia pozorovateľných trhových faktorov na medzibankovom trhu vrátane príslušného

úverového spreadu. Keďže väčšina týchto vkladov sú uzatvorené ako krátkodobé, ich reálna hodnota sa približuje k hodnote účtovnej.

Reálna hodnota pohľadávok a záväzkov voči klientom je stanovená obdobným spôsobom ako pri pohľadávkach a záväzkoch voči bankám. Pri pohľadávkach a záväzkoch s pevným úrokom, ale so zostatkovou splatnosťou kratšou ako 1 rok, resp. aj pri pohľadávkach a záväzkoch s pohyblivým úrokom, ak obdobie refixácie je kratšie ako 1 rok, ich reálna hodnota sa približuje k hodnote účtovnej. Ocenenie na reálnu hodnotu pri finančných aktívach oceňovaných v amortizovanej hodnote je založené na pozorovateľnej trhovej cene dostupnej zo systému Bloomberg. V prípade, že trhová cena cenného papiera nie je dostupná, ocenenie je založené na výpočte súčasnej hodnoty diskontovaných budúcich peňažných tokov za použitia pozorovateľných trhových faktorov na medzibankovom trhu vrátane príslušného úverového spreadu.

Reálne hodnoty emitovaných krytých dlhopisov sú vypočítané ako súčasná hodnota diskontovaných budúcich peňažných tokov za použitia pozorovateľných trhových faktorov na medzibankovom trhu vrátane príslušného úverového spreadu.

## 29. Riadenie kapitálu

### Vlastné zdroje

Regulatórny kapitál predstavuje vlastné zdroje banky určené na krytie neočakávaných strát z finančných rizík, ktorým je banka vystavená. Je vypočítaný v súlade s platným Nariadením Európskeho parlamentu a Rady (EÚ) č. 575/2013 o prudenciálnych požiadavkách na úverové inštitúcie a investičné spoločnosti (ďalej len „CRR“) a slúži na výpočet primeranosti vlastných zdrojov financovania banky v zmysle CRR. V zmysle CRR musí regulatórny kapitál pokryť jednotlivé kapitálové požiadavky na kreditné riziko z obchodnej a bankovej knihy, trhové riziko z bankovej a obchodnej knihy (riziko úrokové a devízové) a operačné riziko.

Predstavenstvo banky je pravidelne informované o stave a očakávaní vývoja primeranosti vlastných zdrojov spolu s ostatnými parametrami kapitálovej sily zaradenými do sústavy parametrov rizikového apetítu banky a včas sú prijímané nevyhnutné opatrenia na dodržiavanie takto nastavených parametrov.

Vlastné zdroje tvorí súčet základných vlastných zdrojov (Tier 1) a dodatkových vlastných zdrojov (Tier 2), znížený o odpočítateľné položky. Základné vlastné zdroje tvoria splatené základné imanie, emisné ážio, ostatné fondy (záonné rezervné fondy, fondy tvorené zo zisku po zdanení a ostatné kapitálové fondy) a nerozdelený zisk minulých rokov. Základné vlastné zdroje znižuje čistá účtovná hodnota nehmotného majetku a výsledok hospodárenia v schvaľovacom konaní, ak je ním strata, resp. strata z minulých rokov. Dodatkové vlastné zdroje sú tvorené všeobecnými úpravami kreditného rizika prípustnými ako kapitál Tier 2.

Výška vlastných zdrojov banky a požiadaviek na jej regulatórny kapitál k 31. decembru 2025, resp. k 31. decembru 2024 je uvedená v nasledujúcom prehľade:

Vlastné zdroje	31.12.2025	31.12.2024
<b>Kapitál Tier 1</b>		
<b>Vlastný kapitál Tier 1</b>	<b>483 532</b>	<b>452 334</b>
Kapitálové nástroje	297 963	297 963
Splatené kapitálové nástroje	226 773	226 773
Emisné ážio	71 190	71 190
Nástroje vlastného Tier 1	0	0
Nerozdelené zisky/(straty)	108 124	80 403
Akumulovaný iný komplexný účtovný výsledok	2 568	2 200
Ostatné fondy a rezervy	75 708	72 628
Ostatné nehmotné aktíva	(830)	(860)
<b>Dodatočný kapitál Tier 1</b>	<b>0</b>	<b>0</b>
<b>Kapitál Tier 2</b>	<b>28 423</b>	<b>30 500</b>
Kapitálové nástroje	0	0
Úpravy kapitálu Tier 2	0	0
Všeobecné úpravy kreditného rizika v rámci STA	28 423	30 500
<b>Vlastné zdroje celkom</b>	<b>511 955</b>	<b>482 834</b>

Požiadavky na vlastné zdroje	31.12.2025	31.12.2024
Krytia kreditného rizika a rizika poklesu hodnoty pohľadávok	181 907	195 200
Krytia operačného rizika	20 575	13 531
Krytia rizika CVA	5	3

Prima banka k dátumu zostavenia účtovnej závierky dodržiavala regulatórne požiadavky v súlade s CRR. K 31. decembru 2025 dosiahla celková kapitálová primeranosť banky 20,23 % (31. december 2024: 18,51 %). Pre výpočet požiadaviek na krytie rizík vlastnými zdrojmi používa banka štandardizovaný prístup.

### 30. Riadenie rizík

#### 1. Kreditné riziko

##### a) Informácie o politike, cieľoch a riadení kreditného rizika banky

Základný cieľ pri stanovení stratégie riadenia kreditného rizika v Prima banke je optimalizovať výšku prijímaných rizík v súlade s výškou kapitálového krytia a cieľom dlhodobu udržateľnej tvorby zisku. Pre identifikáciu, meranie, sledovanie a minimalizáciu kreditného rizika má Prima banka vytvorený samostatný organizačný útvar na Divízii riadenia rizika nezávislý od uzatvárania a vyrovnávania obchodov. Celý proces je podriadený schválenej Stratégii riadenia rizík a kapitálu, ktorá je pravidelne prehodnocovaná v súlade so zmenami na slovenskom bankovom trhu. Poskytovanie úverov je podriadené pravidlám vyplývajúcim z tejto stratégie, pričom parametre rizika a limity na poskytovanie nových úverov sú prísne rešpektované členmi úverových schvaľovacích orgánov, a sledované vedením banky na základe pravidelného reportingu. Dáta o klientoch sú permanentne monitorované a hodnotené.

Za účelom správneho monitoringu a systému kvantifikácie, reportingu a riadenia kreditných rizík sú klienti zadelení do rizikových segmentov. Na takto stanovené segmenty sú stanovené aj limity angažovanosti voči segmentu. Limity angažovanosti sú stanovené aj voči jednotlivým klientom.

Nasledujúca tabuľka predstavuje maximálnu výšku kreditného rizika vzťahujúceho sa na súvahové aktíva po znížení o opravné položky, bez zohľadnenia prijatých zabezpečení:

	31.12.2025	31.12.2024
Finančné aktíva oceňované v amortizovanej hodnote, v tom:	6 905 477	6 511 438
vklady v centrálnych bankách	902 090	913 705
úvery a vklady v ostatných bankách	1 176	1 122
úvery poskytnuté klientom	5 840 741	5 499 039
dlhové cenné papiere	161 470	97 572
Finančné aktíva na obchodovanie - deriváty	18	8
Finančné aktíva oceňované v reálnej hodnote cez výkaz ziskov a strát	353	896
Finančné aktíva oceňované v reálnej hodnote cez iný komplexný účtovný výsledok	6 321	5 955
Odložená daňová pohľadávka	11 341	10 779
Ostatné aktíva	31 045	27 566
<b>Celkom</b>	<b>6 954 555</b>	<b>6 556 642</b>

Nasledujúca tabuľka predstavuje maximálnu výšku kreditného rizika vzťahujúceho sa na podsúvahové položky bez odpočítania rezerv:

	31.12.2025	31.12.2024
Vydané záruky	6 007	3 722
Úverové príslušby a nevyčerpané úverové limity	167 190	112 944
<b>Celkom</b>	<b>173 197</b>	<b>116 666</b>

Prehľad jednotlivých druhov prijatých zabezpečení k finančným aktívam v nárokovateľnej hodnote na krytie poskytnutých úverov:

Prijaté zabezpečenia k finančným aktívam	31.12.2025	31.12.2024
Peňažné prostriedky	732	4 304
Nehnutelnosti	9 304 995	8 483 522
Hnutelné predmety	0	13
<b>Celkom</b>	<b>9 305 727</b>	<b>8 487 839</b>

## b) Popis metód používaných na meranie a sledovanie kreditného rizika

Kreditné riziko je základným a najvýznamnejším bankovým rizikom a jeho riadenie má rozhodujúci vplyv na výsledky Prima banky. Za účelom minimalizovania kreditného rizika Prima banka využíva rôzne nástroje zabezpečovania úverových obchodov a zameriava sa na činnosti spojené s identifikáciou a ošetrovaním rizík, ktoré vznikajú pri zmierňovaní kreditného rizika. Internými postupmi Prima banka stanovuje činnosti realizované pri oceňovaní a prijímaní zabezpečovacích nástrojov.

Pri hodnotení bonity dlžníka používa Prima banka vlastný ratingový systém, ktorý vychádza z hodnotenia finančných aj nefinančných výsledkov klienta. Prima banka má vypracovaný osobitný systém pre hodnotenie podnikateľských subjektov, komunálnej klientely, občanov a samostatne zárobkovo činných osôb. Na základe presne stanovených kritických hodnôt je klient zaradený do jednej zo sedemnástich rizikových skupín. Tie sú preverované a v prípade potreby aktualizované na základe rozhodnutia Úverovej komisie.

Charakteristika jednotlivých ratingových stupňov je uvedená v nasledujúcom prehľade:

Ratingový stupeň	Charakteristika
<b>AAA</b>	Prvotriedne subjekty s malým rizikom a maximálnou schopnosťou splácať svoje záväzky.
<b>AA+</b> <b>AA</b> <b>AA-</b>	Veľmi kvalitné subjekty s vysokou schopnosťou splácať svoje záväzky, mierne riziko v dlhšom časovom horizonte. Malý rozdiel v porovnaní s AAA.
<b>A+</b> <b>A</b> <b>A-</b>	Kvalitné subjekty s nadpriemernou schopnosťou splácať svoje záväzky, s odporúčením sledovania budúceho rizika v strednom a dlhšom časovom horizonte.
<b>BBB+</b> <b>BBB</b> <b>BBB-</b>	Bonitné subjekty s dobrou schopnosťou splácať svoje záväzky, môže však byť ovplyvnená konjunkturálnym cyklom a okolím.
<b>BB+</b> <b>BB</b> <b>BB-</b>	Subjekty s dostatočnou schopnosťou splácať svoje aktuálne záväzky, konjunktúra a okolie ju však môže značne ovplyvniť.
<b>B+</b> <b>B</b>	Subjekty schopné s vypätím plniť svoje záväzky, s rizikovou budúcnosťou.
<b>B-</b> <b>CCC</b>	Vysoko rizikové a nestabilné subjekty s veľmi malou pravdepodobnosťou splácať svoje záväzky.

Nástroje slúžiace k minimalizácii kreditného rizika stanovila Prima banka nasledovne:

1. aktívny monitoring,
2. včasná identifikácia problémových úverov,
3. ratingové systémy - vyjadrujúce pravdepodobnosť neplnenia si záväzkov zo strany dlžníka,
4. postupy na poskytovanie úverov,
5. zabezpečenie úverov (stanovenie bankovej ceny),
6. vnútorná kontrola,
7. systém úverových limitov,
8. black list, watch list a informácie z úverového registra a Sociálnej poisťovne.

Kvalita úverov a vkladov v ostatných bankách a úverov poskytnutých klientom, ktoré nie sú znehodnotené a ktoré nie sú ani po splatnosti, pred odpočítaním opravných položiek, podľa interného ratingu banky:

Ratingový stupeň	Úvery a vklady v ostatných bankách		Úvery poskytnuté klientom, z toho:					
			Verejná správa		Ostatní klienti		Retailoví klienti	
	31.12.2025	31.12.2024	31.12.2025	31.12.2024	31.12.2025	31.12.2024	31.12.2025	31.12.2024
	1 176	1 122	166 550	159 428	294 257	377 444	5 432 076	5 012 764
Rating AAA	0	0	270	1 141	50	98	424 290	339 341
Rating AA+	0	0	4 668	3 969	52	173	0	0
Rating AA	20	21	4 632	6 860	325	495	520 102	471 335
Rating AA-	0	0	3 669	6 112	495	443	461 946	310 750
Rating A+	748	689	4 493	7 593	515	496	0	0
Rating A	147	134	9 325	8 607	617	537	728 746	585 247
Rating A-	13	8	7 769	8 797	489	3 176	0	5
Rating BBB+	84	100	15 067	15 461	1 429	386	1 484 055	1 302 585
Rating BBB	0	16	9 459	11 141	378	11 247	16	0
Rating BBB-	0	0	12 352	13 052	534	31 229	1 193 406	1 271 389
Rating BB+	0	0	17 641	11 281	7 340	492	0	22
Rating BB	0	0	15 545	16 168	276 181	232 879	377 217	524 889
Rating BB-	0	0	13 439	18 378	572	15 786	76 364	74 878
Rating B+	0	0	17 607	16 996	168	523	0	1
Rating B	0	0	13 783	11 411	123	20 019	40 884	31 168
Rating B-	164	155	15 547	1 634	258	1 040	0	0
Rating CCC	0	0	1 284	827	4 731	58 425	125 050	101 154

Kvalita dlhopisov, ktoré sú bez výrazného zvýšenia rizika od poskytnutia, pred odpočítaním opravných položiek, podľa interného ratingu banky:

Ratingový stupeň	Dlhové cenné papiere					
	Banky		Verejná správa		Firemní klienti	
	31.12.2025	31.12.2024	31.12.2025	31.12.2024	31.12.2025	31.12.2024
	0	0	161 988	97 601	0	0
Rating A+	0	0	0	0	0	0
Rating A	0	0	117 617	71 585	0	0
Rating A-	0	0	23 831	0	0	0
Rating BBB	0	0	0	0	0	0
Rating BBB-	0	0	20 540	26 016	0	0
Rating CCC	0	0	0	0	0	0

Úverové riziko v prípade portfólií cenných papierov je na nízkej úrovni, pretože väčšina nakúpených dlhových cenných papierov sú štátne dlhopisy emitované krajinami Európskej únie. Angažovanosť voči bankovým a podnikovým dlhovým cenným papierom k 31. decembru 2025 predstavuje sumu 0 € (31. december 2024: 0 €).

## Kvalita podsúvahových záväzkov - vydaných záruk a úverových príslubov podľa interného ratingu banky:

Ratingový stupeň	Vydané záruky					
	Verejná správa		Ostatní klienti		Retailoví klienti	
	31.12.2025	31.12.2024	31.12.2025	31.12.2024	31.12.2025	31.12.2024
	<b>5 797</b>	<b>5 908</b>	<b>48</b>	<b>47</b>	<b>168</b>	<b>363</b>
Rating AAA	0	0	0	0	0	0
Rating AA+	0	0	0	4	0	0
Rating AA	324	1 375	0	33	0	0
Rating AA-	0	2 069	0	0	0	0
Rating A+	386	372	0	9	0	0
Rating A	1 399	881	38	0	0	0
Rating A-	631	736	0	0	0	0
Rating BBB+	2 310	0	0	0	0	0
Rating BBB	0	0	9	0	0	0
Rating BBB-	0	20	1	1	0	0
Rating BB+	0	44	0	0	0	0
Rating BB	0	13	0	0	104	145
Rating BB-	372	0	0	0	0	0
Rating B+	0	23	0	0	0	0
Rating B	375	375	0	0	0	0
Rating B-	0	0	0	0	0	0
Rating CCC	0	0	0	0	64	218

Ratingový stupeň	Úverové prísluby					
	Verejná správa		Ostatní klienti		Retailoví klienti	
	31.12.2025	31.12.2024	31.12.2025	31.12.2024	31.12.2025	31.12.2024
	<b>52 173</b>	<b>38 706</b>	<b>2 490</b>	<b>2 908</b>	<b>112 508</b>	<b>68 725</b>
Rating AAA	1 377	1 374	0	65	7 160	5 156
Rating AA+	1 164	1 297	73	91	0	25
Rating AA	3 464	4 785	172	210	9 176	3 787
Rating AA-	1 540	2 214	271	100	24 720	8 777
Rating A+	2 755	2 402	205	685	0	0
Rating A	5 058	2 351	304	317	21 028	10 519
Rating A-	6 217	2 124	496	159	0	2
Rating BBB+	3 868	3 322	174	329	11 988	14 332
Rating BBB	4 925	2 949	109	386	21	0
Rating BBB-	1 986	2 235	209	71	8 144	8 201
Rating BB+	3 311	2 186	120	66	0	68
Rating BB	3 357	1 310	114	176	6 859	5 282
Rating BB-	3 486	4 839	102	46	3 981	4 621
Rating B+	6 306	2 666	20	93	0	0
Rating B	3 073	2 234	58	58	4 256	2 966
Rating B-	193	197	55	43	0	0
Rating CCC	93	221	8	13	15 175	4 989

### c) Sledovanie rizika - stanovenie limitov

Prima banka denne sleduje a vyhodnocuje limity pre protistranu a ich využívanie. Dodržiavanie limitov, resp. ich prekročenie banka prehodnocuje a rozhoduje o ďalšom postupe podľa interných pravidiel. Limity sa stanovujú podľa segmentov, odvetví, produktov a kolaterálov.

Banka nepretržite zabezpečuje, aby jej majetková angažovanosť po zohľadnení vplyvov zmiernovania kreditného rizika, vrátane dňa vzniku majetkovej angažovanosti, neprekročila vyššiu z hodnôt, ktorými sú: a) 25 % prípustného kapitálu banky, b) limit na banky a bankové skupiny, voči osobe, ktorá je inštitúciou, a voči skupine hospodársky prepojených osôb, z ktorých aspoň jedna osoba je inštitúciou, ak súčet hodnôt majetkových angažovaností banky po zohľadnení vplyvov zmiernovania kreditného rizika voči všetkým ostatným osobám, ktoré sú súčasťou skupín hospodársky prepojených osôb, a ktoré súčasne nie sú inštitúciami, neprekračuje 25 % prípustného kapitálu banky.

Limity na banky: Prima banka samostatne sleduje a vyhodnocuje dodržiavanie limitov na bankové subjekty. Limity sú stanovené v absolútnej maximálnej výške expozície voči danej protistrane.

Limity na krajiny: Prima banka samostatne sleduje a vyhodnocuje dodržiavanie limitov na krajiny. Limity sú stanovené v absolútnej maximálnej výške expozície voči danej protistrane.

### d) Riziko koncentrácie kreditného rizika - postupy a metódy používané pre zabezpečenie koncentrácie kreditného rizika

Pre účely stratégie riadenia kreditného rizika banky a nadväzujúcich bankových pokynov chápe Prima banka riziko koncentrácie ako riziko vyplývajúce z koncentrácie obchodov banky (majetkovej angažovanosti) voči osobe, skupine hospodársky prepojených osôb, štátu, zemepisnej oblasti alebo hospodárskemu odvetviu.

Limity majetkovej angažovanosti sú vyjadrené ako podiel na vlastných zdrojoch banky, ktoré objemovo limitujú výšku expozícií vo väzbe na veľkosť banky. Hornou hranicou celkovej expozície z bankovej a obchodnej knihy sú limity vymedzené CRR.

V nasledujúcej tabuľke je uvedená koncentrácia kreditného rizika podľa hospodárskych odvetví k 31. decembru 2025, resp. k 31. decembru 2024:

	31.12.2025	31.12.2024
Poľnohospodárstvo, lesníctvo a rybolov	292	256
Ťažba a dobývanie	0	0
Priemyselná výroba	84 707	1 118
Dodávka elektriny, plynu, pary a studeného vzduchu	680	1 036
Dodávky vody; čistenie a odvod odpadových vôd	177	279
Stavebníctvo	2 013	1 362
Veľkoobchod a maloobchod	3 582	15 386
Doprava a skladovanie	621	507
Ubytovacie a stravovacie služby	664	370
Informácie a komunikácia	187	120
Finančné a poisťovacie činnosti	62 922	39 368
Činnosti v oblasti nehnuteľností	150 810	163 938
Odborné, vedecké a technické činnosti	69 272	232 225
Administratívne a podporné služby	7 776	7 524
Verejná správa a obrana; povinné sociálne zabezpečenie	166 351	159 261
Vzdelávanie	95	88
Zdravotníctvo a sociálna pomoc	27	108
Umenie, zábava a rekreácia	100	2 062
Ostatné činnosti	566	370
Činnosti domácností ako zamestnávateľov	5 289 899	4 873 661
<b>Celkom</b>	<b>5 840 741</b>	<b>5 499 039</b>

### e) Identifikácia majetku so zníženou hodnotou, najmä pohľadávok

Prima banka má zásady a postupy pre identifikáciu majetku so zníženou hodnotou zadané v interných pokynoch. Zásady pre identifikáciu majetku so zníženou hodnotou vychádzajú z pravidiel v zmysle Opatrení NBS, súvisiacich interných predpisov a tiež medzinárodných štandardov pre finančné vykazovanie.

Nasledujúci prehľad predstavuje analýzu neznehodnoteného úverového portfólia (úroveň 1 a úroveň 2) podľa omeškania k 31. decembru 2025 pred odpočítaním opravných položiek:

	Do splatnosti	Do 90 dní	Od 91 do 180 dní	Od 181 dní do 1 roka	Viac ako 1 rok	Prijaté zabezpečenie k omeškaným úverom
Úvery a vklady v ostatných bankách	1 176	0	0	0	0	0
Úvery poskytnuté klientom, v tom:	5 892 883	25 852	411	0	0	18 009
Verejná správa	166 550	1 038	0	0	0	0
Retailoví klienti	5 432 076	24 494	409	0	0	17 923
Ostatní klienti	294 257	320	2	0	0	86
<b>Celkom</b>	<b>5 894 059</b>	<b>25 852</b>	<b>411</b>	<b>0</b>	<b>0</b>	<b>18 009</b>

Nasledujúci prehľad predstavuje analýzu neznehodnoteného úverového portfólia (úroveň 1 a úroveň 2) podľa omeškania k 31. decembru 2024 pred odpočítaním opravných položiek:

	Do splatnosti	Do 90 dní	Od 91 do 180 dní	Od 181 dní do 1 roka	Viac ako 1 rok	Prijaté zabezpečenie k omeškaným úverom
Úvery a vklady v ostatných bankách	1 122	0	0	0	0	0
Úvery poskytnuté klientom, v tom:	5 549 636	22 681	744	15	12	16 932
Verejná správa	159 428	656	0	0	0	0
Retailoví klienti	5 012 764	21 812	724	15	12	16 932
Ostatní klienti	377 444	213	20	0	0	0
<b>Celkom</b>	<b>5 550 758</b>	<b>22 681</b>	<b>744</b>	<b>15</b>	<b>12</b>	<b>16 932</b>

Nasledujúci prehľad predstavuje analýzu znehodnoteného úverového portfólia (úroveň 3) k 31. decembru 2025 bez zahrnutia ostatných pohľadávok z finančných operácií:

	Verejná správa	Retailoví klienti	Ostatní klienti	Celkom
Znehodnotené úvery	203	15 289	20 990	36 482
Opravné položky	203	11 245	20 990	32 438
Nárokovateľná hodnota prijatých zabezpečení	0	4 191	0	4 191
% krytia opravnými položkami	100 %	74 %	100 %	89 %
% krytia opravnými položkami a prijatými zabezpečeními	100 %	100 %	100 %	100 %
Úrokové výnosy znehodnotených úverov	x	x	x	233

Nasledujúci prehľad predstavuje analýzu znehodnoteného úverového portfólia (úroveň 3) k 31. decembru 2024 bez zahrnutia ostatných pohľadávok z finančných operácií:

	Verejná správa	Retailoví klienti	Ostatní klienti	Celkom
Znehodnotené úvery	253	15 386	24 396	40 035
Opravné položky	126	11 214	24 397	35 737
Nárokovateľná hodnota prijatých zabezpečení	0	4 318	0	4 318
% krytia opravnými položkami	50 %	73 %	100 %	89 %
% krytia opravnými položkami a prijatými zabezpečeními	50 %	100 %	100 %	100 %
Úrokové výnosy znehodnotených úverov	x	x	x	235

### Reštrukturalizácia

Banka môže upraviť zmluvné podmienky splácania svojich úverových pohľadávok v prípade, že finančná situácia klienta nie je dobrá a klient by nebol schopný splatiť svoje záväzky voči banke v dohodnutom čase.

V prípade kontokorentných úverov sa úverová zmluva môže transformovať na splátkový úver. Za mimoriadnych okolností môže byť kontokorentný úver prolongovaný, ale s postupnou redukciou. V prípade splátkových úverov sa menia splátkové kalendáre pre neschopnosť klienta platiť v dohodnutých termínoch.

Účtovná hodnota úverových pohľadávok, pri ktorých boli upravené zmluvné podmienky v priebehu roka 2025 z dôvodu nesplácania alebo zhoršenej finančnej situácie klienta, predstavovala 2 978 tis. €, celkový objem k 31. decembru 2025 je 5 747 tis. € (stav k 31. decembru 2024: 23 373 tis. €).

Banka k 31. decembru 2025 speňažila záložné práva na nehnuteľnosti prijaté ako zabezpečenie na krytie svojich nevyhnutných pohľadávok vo výške 979 tis. € (31. december 2024: 525 tis. €). Banka k 31. decembru 2025 speňažila záložné práva na hnutel'né predmety (pohľadávky) vo výške 0 tis. € (31. december 2024: 0 tis. €).

## **f) Popis postupov a pravidiel pre prijímanie akceptovateľného zabezpečenia a o postupoch pre oceňovanie zabezpečenia**

Postupy a pravidlá pre prijímanie zabezpečenia a postupy oceňovania prijatého zabezpečenia má Prima banka rozpracované v interných pokynoch. Prijímaním zabezpečovacích prostriedkov banka minimalizuje svoje kreditné riziko. Zabezpečovacie prostriedky slúžia ako sekundárny zdroj splácania úveru a majú garantovať splatenie pohľadávok banky z týchto obchodov v prípadoch, keď v dôsledku zhoršenia finančnej situácie dôjde k platobnej neschopnosti dlžníka. Ide o zabezpečenie financovanou aj nefinancovanou formou.

Pod financovanou formou zabezpečenia pohľadávok sa rozumie zabezpečenie záložným právom (na nehnuteľný majetok, hnutel'ný majetok, pohľadávky, finančný kolaterál, cenné papiere a pod.). Banka akceptuje rôzne formy kolaterálov a to v závislosti od bonity dlžníka a bonity kolaterálu. Na základe expertných skúseností a historických výsledkov stanovuje Prima banka hodnoty akceptovateľnosti jednotlivých kolaterálov.

Záložné právo Prima banky k zabezpečovacím prostriedkom sa zriaďuje písomnou zmluvou, ktorá je neoddeliteľnou súčasťou úverovej zmluvy. Zmluva obsahuje podmienky, realizáciu a zánik záložného práva.

Pod nefinancovaným zabezpečením sa rozumie zabezpečenie formou ručiteľských záväzkov zo strany tretích osôb (štátna záruka, banková záruka, firemná záruka, osobné ručenie). Podmienkou účinnosti tohto zabezpečenia je záväzok bezpodmienečného prevzatia dlhu v prípade zlyhania pôvodného dlžníka, čo je ustanovené v písomnom kontrakte s ručiteľom. Iné nástroje, ktoré Prima banka používa na riadenie kreditného rizika, sú notárska zápisnica, vlastná zmenka, poistenie, patronátne vyhlásenie.

Bankou prijaté zabezpečovacie prostriedky musia byť v súlade s právnymi predpismi súdne vymožitel'né, bonitné a musia spĺňať požiadavky čo najvyššej likvidity, aby výnos z ich realizácie v čo najvyššej miere postačoval na krytie záväzkov klienta z poskytnutého úverového produktu. Prehľad prijatých zabezpečovacích prostriedkov je uvedený v poznámke 30, bod 1.

Pri oceňovaní zabezpečovacích prostriedkov vychádza Prima banka zo všeobecnej hodnoty zabezpečovacieho prostriedku stanovenej súdnym znalcom v znaleckom posudku (nehnutel'ný majetok, hnutel'ný majetok), z účtovnej hodnoty vedenej v účtovníctve klienta (pohľadávky, zásoby, nový hnutel'ný majetok) a z trhovej hodnoty (cenné papiere).

V procese prijímania a oceňovania zabezpečenia sú implementované nasledovné princípy:

- kolaterál je vždy považovaný za sekundárny zdroj splácania úveru,
- výška/hodnota kolaterálu je požadovaná podľa úrovne akceptovaného kreditného rizika; nezabezpečené úvery sú typicky využívané iba pre prevádzkové financovanie a v nižšej výške,
- fyzická návšteva/obhliadka zabezpečenia je vykonávaná zamestnancom front-office - najmä pri komerčných nehnuteľnostiach, s povinnosťou vykonať záznam z obhliadky,
- ocenenie kolaterálov – nehnuteľností je vykonávané znalcom a prehodnocované bankovým supervízorom,
- proces preceňovania nehnuteľností závisí od vývoja na trhu nehnuteľností na Slovensku, v prípade významných zmien vo vývoji realitného trhu Prima banka reaguje precenením zabezpečenia (preceňuje prijaté zabezpečenia),
- predmet financovania je obvykle požadovaný ako zabezpečenie.

## **2. Trhové riziko**

### **a) Informácie o politike a riadení trhového rizika**

V podmienkach Prima banky je pojem trhové riziko zúžený na úrokové a kurzové riziko. Akciové a komoditné riziko nie je významné, nakoľko schválená stratégia Prima banky nedovoľuje, z dôvodu vysokej rizikovosti, nákup týchto nástrojov do svojho portfólia. Expozície v akciách, ktoré Prima banka zahrňa do bankovej knihy, nie sú materiálneho

charakteru a nie sú držané na účely kapitálových ziskov. Na ocenenie týchto expozícií používa Prima banka equity metódu, resp. ich eviduje v nominálnej hodnote.

Systém riadenia trhového rizika v Prima banke vychádza z ustanovení CRR, nariadení EÚ, usmernení EBA, Zákona o bankách a na neho nadväzujúcich Opatrení NBS z oblasti obozretného podnikania bánk, riadenia rizík a riadenia likvidity bánk.

Hlavným zdrojom upravujúcim pravidlá riadenia trhového rizika v Prima banke je súbor vnútorných dokumentov, ktoré sú schválené štatutárnym orgánom, a ktoré obsahujú hlavné ciele, zásady a postupy používané pri riadení rizika. Za systém riadenia trhových rizík je zodpovedný ALCO výbor, ktorý na základe relevantných podkladov príslušných odborov vykonáva potrebné rozhodnutia.

Pre účely riadenia a na meranie a sledovanie trhového rizika používa Prima banka metódu Value at Risk (ďalej „VaR“), metódu GAPovej analýzy, metódu zmeny ekonomickej hodnoty kapitálu a metóda zmeny čistého úrokového výnosu.

## b) Úrokové riziko

Riadenie úrokového rizika uskutočňuje Prima banka v závislosti od aktuálnej a predpokladanej situácie na trhu prispôbovaním štruktúry aktív a pasív z hľadiska typu úrokovej sadzby a splatnosti nových obchodov. V zmysle schválenej stratégie banka nevykonáva obchody spĺňajúce podmienky na zaradenie do obchodnej knihy. Pozícia v obchodnej knihe je nulová.

Na meranie úrokového rizika bankovej knihy Prima banka používa metódy: GAP-ová analýza, metóda zmeny ekonomickej hodnoty kapitálu a metóda zmeny čistého úrokového výnosu.

GAP analýzou sleduje jednotlivé finančné pozície úrokovo citlivých aktív a pasív v časových skupinách. Zaradenie pozícií do časových skupín vytvorí tzv. GAPy. GAP-ová analýza je v banke meraná na týždennej báze a raz mesačne je prezentovaná na ALCO výbore.

Prima banka používa pre priebežné meranie zmeny ekonomickej hodnoty kapitálu nasledujúce regulačné šokové scenáre (paralelný posun výnosovej krivky o +/- 200 BP, Short Up, Short Down, Steepening, Flattening) a interné šokové scenáre (paralelný posun výnosovej krivky o ± 100 BP, ± 150 BP, ± 250 BP). Priebežné meranie sa vykonáva na týždennej báze a raz mesačne je prezentované na ALCO výbore.

Pre priebežné meranie zmeny čistého úrokového výnosu Prima banka používa regulačné šokové scenáre (paralelný posun o +/- 200 BP a neparalelné regulačné šokové scenáre Short Up, Short Down, Steepening, Flattening) a interné šokové scenáre (paralelný posun výnosovej krivky o ± 100 BP). Priebežné meranie je vykonávané a prezentované na ALCO výbore mesačne.

Prima banka má nastavený súbor limitov a varovných signálov, ktoré zahŕňajú limity na metódu zmeny ekonomickej hodnoty kapitálu a aj metódu zmeny čistého úrokového výnosu.

Pri zaradovaní vkladov bez konkrétneho dátumu precenenia do časových pásiem podľa zmeny úrokovej sadzby v GAP analýze a metóde zmeny ekonomickej hodnoty kapitálu banka používa interný behaviorálny model. Banka vklady mapuje do časových pásiem 1 mesiac – 10 rokov. Model je podložený historickým sledovaním pohybov zostatkov a pravdepodobnosťou nepožadovania plnenia uvedených záväzkov.

Odhadovaná zmena hodnoty pozícií v bankovej knihe v dôsledku pohybu úrokovej sadzby je vyčíslená v nasledujúcej tabuľke za predpokladu pohybu výnosovej krivky v neprospech banky o 100 bázických bodov metódou zmeny ekonomickej hodnoty kapitálu.

Zmena súčasnej hodnoty aktív a záväzkov na zmenu úrokovej miery za pozície v mene euro k 31. decembru 2025:

	Posun výnosovej krivky	Strata banky z posunu výnosovej krivky
Banková kniha: EUR	-100 BP	(6 027)
<b>Celkom</b>		<b>(6 027)</b>

Zmena súčasnej hodnoty aktív a záväzkov na zmenu úrokovej miery za pozície v mene euro k 31. decembru 2024:

	Posun výnosovej krivky	Strata banky z posunu výnosovej krivky
Banková kniha: EUR	+100 BP	(2 601)
Banková kniha: USD	-100 BP	(4)
<b>Celkom</b>		<b>(2 605)</b>

Z hľadiska celkovej pozície banky sú pozície v iných menách nevýznamné. Prípadný vplyv posunu výnosovej krivky na hospodársky výsledok banky pri iných menách je nevýznamný.

Nasledujúca tabuľka poskytuje informácie o súvahovej hodnote finančných aktív a pasív podľa rizika zmeny úrokovej sadzby. Aktíva a pasíva s pevnou úrokovou sadzbou sú zaradené podľa dátumu splatnosti. Aktíva a pasíva s pohyblivou úrokovou sadzbou sú zaradené podľa dátumu predpokladanej najbližšej možnej zmeny úrokovej sadzby. Pre zaradenie vkladov banka používa interný model. Tie aktíva a pasíva, ktoré nemajú zmluvne dohodnutý dátum splatnosti, nie sú mapované podľa interného modelu, alebo ktoré nie sú úročené, sú zaradené v kategórii „Nešpecifikované položky“.

Finančné aktíva a finančné záväzky podľa rizika zmeny úrokovej sadzby k 31. decembru 2025:

	Do 3 mesiacov vrátane	Od 3 do 12 mesiacov vrátane	Od 1 do 5 rokov vrátane	Viac ako 5 rokov	Nešpecifi- kované položky	Celkom
Finančné aktíva oceňované v amortizovanej hodnote, v tom:						
vklady v centrálnych bankách	902 090	0	0	0	0	902 090
úvery a vklady v ostatných bankách	1 176	0	0	0	0	1 176
úvery poskytnuté klientom	298 088	1 053 723	4 439 881	35 781	13 268	5 840 741
dlhové cenné papiere	32 738	7 399	121 333	0	0	161 470
Finančné aktíva oceňované v reálnej hodnote cez výkaz ziskov a strát	353	0	0	0	0	353
Finančné aktíva oceňované v reálnej hodnote cez iný komplexný účtovný výsledok	6 321	0	0	0	0	6 321
Finančné aktíva na obchodovanie - deriváty	18	0	0	0	0	18
<b>Úroková pozícia za finančné aktíva</b>	<b>1 240 784</b>	<b>1 061 122</b>	<b>4 561 214</b>	<b>35 781</b>	<b>13 268</b>	<b>6 912 169</b>
Finančné záväzky oceňované v amortizovanej hodnote, v tom:						
úvery a vklady od centrálnych bánk	0	0	0	0	0	0
úvery a vklady od ostatných bánk	478	0	0	0	0	478
vklady klientov	983 423	1 481 235	2 154 213	311 621	0	4 930 492
emitované cenné papiere	0	503 371	998 311	0	0	1 501 682
Záväzky z lízingu	4	330	4 139	1 523	0	5 996
Finančné záväzky na obchodovanie - deriváty	5	0	0	0	0	5
<b>Úroková pozícia za finančné záväzky</b>	<b>983 910</b>	<b>1 984 936</b>	<b>3 156 663</b>	<b>313 144</b>	<b>0</b>	<b>6 438 653</b>
<b>Čistá úroková pozícia, netto</b>	<b>256 874</b>	<b>(923 814)</b>	<b>1 404 551</b>	<b>(277 363)</b>	<b>13 268</b>	<b>473 516</b>

Finančné aktíva a finančné záväzky podľa rizika zmeny úrokovej sadzby k 31. decembru 2024:

	Do 3 mesiacov vrátane	Od 3 do 12 mesiacov vrátane	Od 1 do 5 rokov vrátane	Viac ako 5 rokov	Nešpecifi- kované položky	Celkom
Finančné aktíva oceňované v amortizovanej hodnote, v tom:						
vklady v centrálnych bankách	913 705	0	0	0	0	913 705
úvery a vklady v ostatných bankách	1 122	0	0	0	0	1 122
úvery poskytnuté klientom	613 007	1 339 881	3 515 559	34 355	(3 763)	5 499 039
dlhové cenné papiere	1 136	30 425	66 011	0	0	97 572
Finančné aktíva oceňované v reálnej hodnote cez výkaz ziskov a strát	896	0	0	0	0	896
Finančné aktíva oceňované v reálnej hodnote cez iný komplexný účtovný výsledok	5 955	0	0	0	0	5 955
Finančné aktíva na obchodovanie - deriváty	8	0	0	0	0	8
<b>Úroková pozícia za finančné aktíva</b>	<b>1 535 829</b>	<b>1 370 306</b>	<b>3 581 570</b>	<b>34 355</b>	<b>(3 763)</b>	<b>6 518 297</b>
Finančné záväzky oceňované v amortizovanej hodnote, v tom:						
úvery a vklady od centrálnych bánk	0	0	0	0	0	0
úvery a vklady od ostatných bánk	354	0	0	0	0	354
vklady klientov	946 685	1 400 255	1 956 909	283 738	0	4 587 587
emitované cenné papiere	0	504 288	1 001 390	0	0	1 505 678
Záväzky z lízingu	10	114	4 569	1 834	0	6 527
Finančné záväzky na obchodovanie - deriváty	48	0	0	0	0	48
<b>Úroková pozícia za finančné záväzky</b>	<b>947 097</b>	<b>1 904 657</b>	<b>2 962 868</b>	<b>285 572</b>	<b>0</b>	<b>6 100 194</b>
<b>Čistá úroková pozícia, netto</b>	<b>588 732</b>	<b>(534 351)</b>	<b>618 702</b>	<b>(251 217)</b>	<b>(3 763)</b>	<b>418 103</b>

### c) Riziko likvidity

Riziko likvidity je riziko možnej straty schopnosti plniť si záväzky v čase ich splatnosti. Záujmom banky je udržiavať trvale platobnú schopnosť, t. j. schopnosť riadne a včas si plniť záväzky, riadiť aktíva a pasíva tak, aby bola zabezpečená trvalá likvidita banky.

Prima banka sleduje riziko likvidity prostredníctvom regulatórnych a interných ukazovateľov likvidity a varovných signálov. Z regulátorne stanovených ukazovateľov likvidity sú ukazovateľ krytia likvidity (ďalej aj ako „LCR“) a ukazovateľ čistého stabilného financovania (ďalej aj ako „NSFR“), ktoré nesmú klesnúť pod hodnotu 1. Uvedené regulátorne ukazovatele banka počas roka 2025 plnila s dostatočnou rezervou.

Medzi interné ukazovatele likvidity patria napr.: ukazovateľ sedemdňovej likvidity, globálne ukazovatele krátkodobej a strednodobej likvidity, .

Medzi varovné signály likvidity patria: výška volatilnej časti vkladov na požiadanie, denný, resp. týždenný pokles zdrojov, týždenný prírastok poskytnutých retailových úverov, resp. mesačný prírastok poskytnutých úverov, suma záväzkov vybraných cudzích mien v pomere k celkovému objemu záväzkov banky, pomer objemu úverového portfólia k súčtu objemu klientskych vkladov a emitovaných dlhopisov.

Metóda na meranie rizika likvidity je založená na meraní a sledovaní čistých a kumulovaných peňažných tokov v jednotlivých časových pásmach za všetky súvahové a vybrané podsúvahové položky. Prima banka má pre riadenie likvidity zostavený základný scenár, alternatívne scenáre a pohotovostný plán - krízové scenáre. Prostredníctvom dodržiavania stanovených limitov likvidity a riadenia štruktúry bilancie si Prima banka zabezpečuje zdravý a udržateľný rast.

Nasledujúci prehľad zobrazuje analýzu najskoršej možnej zmluvnej splatnosti aktív a pasív podľa aktuálnej zostatkovej splatnosti k 31. decembru 2025:

	Do 3 mesiacov vrátane	Od 3 do 12 mesiacov vrátane	Od 1 do 5 rokov vrátane	Viac ako 5 rokov	Nešpecifi- kované položky	Celkom
Pokladničná hotovosť	58 048	0	0	0	0	58 048
Finančné aktíva oceňované v amortizovanej hodnote, v tom:						
vklady v centrálnych bankách	902 090	0	0	0	0	902 090
úvery a vklady v ostatných bankách	1 176	0	0	0	0	1 176
úvery poskytnuté klientom	162 168	288 151	1 189 650	4 220 668	(19 896)	5 840 741
dlhové cenné papiere	32 738	7 399	121 333	0	0	161 470
Finančné aktíva na obchodovanie - deriváty	18	0	0	0	0	18
Finančné aktíva oceňované v reálnej hodnote cez výkaz ziskov a strát	0	0	0	353	0	353
Finančné aktíva oceňované v reálnej hodnote cez iný komplexný účtovný výsledok	0	0	0	6 321	0	6 321
Dlhodobý hmotný majetok	0	0	0	0	13 749	13 749
Dlhodobý nehmotný majetok	0	0	0	0	1 855	1 855
Odložená daňová pohľadávka	0	0	0	0	11 341	11 341
Ostatné aktíva	0	0	0	13 070	17 975	31 045
<b>Aktíva celkom</b>	<b>1 156 238</b>	<b>295 550</b>	<b>1 310 983</b>	<b>4 240 412</b>	<b>25 024</b>	<b>7 028 207</b>
Finančné záväzky oceňované v amortizovanej hodnote, v tom:						
úvery a vklady od centrálnych bánk	0	0	0	0	0	0
úvery a vklady od ostatných bánk	478	0	0	0	0	478
vklady klientov	3 160 324	833 643	936 525	0	0	4 930 492
emitované cenné papiere	0	503 371	998 311	0	0	1 501 682
Záväzky z lízingu	4	330	4 139	1 523	0	5 996
Finančné záväzky na obchodovanie - deriváty	5	0	0	0	0	5
Rezervy	0	0	0	0	10 951	10 951
Bežný daňový záväzok	12 147	0	0	0	0	12 147
Ostatné záväzky	35 984	0	0	0	0	35 984
Vlastné imanie celkom	0	0	0	0	530 472	530 472
<b>Pasíva a vlastné imanie celkom</b>	<b>3 208 942</b>	<b>1 337 344</b>	<b>1 938 975</b>	<b>1 523</b>	<b>541 423</b>	<b>7 028 207</b>
<b>Súvahová pozícia, netto</b>	<b>(2 052 704)</b>	<b>(1 041 794)</b>	<b>(627 992)</b>	<b>4 238 889</b>	<b>(516 399)</b>	<b>0</b>

Nasledujúci prehľad zobrazuje analýzu najskoršej možnej zmluvnej splatnosti aktív a pasív podľa aktuálnej zostatkovej splatnosti k 31. decembru 2024:

	Do 3 mesiacov vrátane	Od 3 do 12 mesiacov vrátane	Od 1 do 5 rokov vrátane	Viac ako 5 rokov	Nešpecifi- kované položky	Celkom
Pokladničná hotovosť	56 403	0	0	0	0	56 403
Finančné aktíva oceňované v amortizovanej hodnote, v tom:						
vklady v centrálnych bankách	913 705	0	0	0	0	913 705
úvery a vklady v ostatných bankách	1 122	0	0	0	0	1 122
úvery poskytnuté klientom	91 301	422 505	1 176 642	3 820 458	(11 867)	5 499 039
dlhové cenné papiere	1 136	30 425	66 011	0	0	97 572
Finančné aktíva na obchodovanie - deriváty	8	0	0	0	0	8
Finančné aktíva oceňované v reálnej hodnote cez výkaz ziskov a strát	0	0	0	896	0	896
Finančné aktíva oceňované v reálnej hodnote cez iný komplexný účtovný výsledok	0	0	0	5 955	0	5 955
Dlhodobý hmotný majetok	0	0	0	0	17 086	17 086
Dlhodobý nehmotný majetok	0	0	0	0	1 876	1 876
Odložená daňová pohľadávka	0	0	0	0	10 779	10 779
Ostatné aktíva	0	0	0	11 170	16 396	27 566
<b>Aktíva celkom</b>	<b>1 063 675</b>	<b>452 930</b>	<b>1 242 653</b>	<b>3 838 479</b>	<b>34 270</b>	<b>6 632 007</b>
Finančné záväzky oceňované v amortizovanej hodnote, v tom:						
úvery a vklady od centrálnych bánk	0	0	0	0	0	0
úvery a vklady od ostatných bánk	354	0	0	0	0	354
vklady klientov	2 910 024	828 001	849 562	0	0	4 587 587
emitované cenné papiere	0	504 288	1 001 390	0	0	1 505 678
Záväzky z lízingu	10	114	4 569	1 834	0	6 527
Finančné záväzky na obchodovanie - deriváty	48	0	0	0	0	48
Rezervy	0	0	0	0	10 093	10 093
Záväzok zo splatnej dane z príjmu	5 337	0	0	0	0	5 337
Ostatné záväzky	32 388	0	0	0	0	32 388
Vlastné imanie celkom	0	0	0	0	483 995	483 995
<b>Pasíva a vlastné imanie celkom</b>	<b>2 948 161</b>	<b>1 332 403</b>	<b>1 855 521</b>	<b>1 834</b>	<b>494 088</b>	<b>6 632 007</b>
<b>Súvahová pozícia, netto</b>	<b>(1 884 486)</b>	<b>(879 473)</b>	<b>(612 868)</b>	<b>3 836 645</b>	<b>(459 818)</b>	<b>0</b>

Nasledujúci prehľad zobrazuje analýzu najskoršej možnej zmluvnej splatnosti nederivátových finančných záväzkov, teda v najhoršom možnom scenári k 31. decembru 2025 (v nediskontovanej hodnote):

	Účtovná hodnota	Zmluvné peňažné toky	Do 3 mesiacov vrátane	Od 3 mesiacov do 1 roka vrátane	Od 1 do 5 rokov vrátane	Viac ako 5 rokov
Finančné záväzky oceňované v amortizovanej hodnote, v tom:						
úvery a vklady od centrálnych bánk	0	0	0	0	0	0
úvery a vklady od ostatných bánk	478	478	478	0	0	0
vklady klientov	4 930 492	5 000 316	3 161 318	846 563	992 435	0
emitované dlhové cenné papiere	1 501 682	1 536 257	0	514 936	1 021 322	0
Záväzky z lízingu	5 996	5 996	0	0	0	5 996
Ostatné záväzky	35 984	48 495	48 495	0	0	0

Nasledujúci prehľad zobrazuje analýzu najskoršej možnej zmluvnej splatnosti nederivátových finančných záväzkov, teda v najhoršom možnom scenári k 31. decembru 2024 (v nediskontovanej hodnote):

	Účtovná hodnota	Zmluvné peňažné toky	Do 3 mesiacov vrátane	Od 3 mesiacov do 1 roka vrátane	Od 1 do 5 rokov vrátane	Viac ako 5 rokov
Finančné záväzky oceňované v amortizovanej hodnote, v tom:						
úvery a vklady od centrálnych bánk	0	0	0	0	0	0
úvery a vklady od ostatných bánk	354	354	354	0	0	0
vklady klientov	4 587 587	4 667 093	2 911 529	843 807	911 757	0
emitované dlhové cenné papiere	1 505 678	1 522 144	0	520 620	1 001 524	0
Záväzky z lízingu	6 527	6 527	0	0	0	6 527
Ostatné záväzky	32 388	37 725	37 725	0	0	0

Nasledujúci prehľad zobrazuje analýzu zmluvnej splatnosti budúcich záväzkov a iných podsúvahových položiek v najhoršom možnom scenári k 31. decembru 2025 (v nediskontovanej hodnote):

	Účtovná hodnota	Zmluvné peňažné toky	Do 3 mesiacov vrátane	Od 3 mesiacov do 1 roka vrátane
Budúce záväzky zo záruk	6 007	6 007	6 007	0
Prísľuby na poskytnutie úveru klientom, z toho:	167 190	167 190	167 190	0
neodvolateľné	167 190	167 190	167 190	0

Nasledujúci prehľad zobrazuje analýzu zmluvnej splatnosti budúcich záväzkov a iných podsúvahových položiek v najhoršom možnom scenári k 31. decembru 2024 (v nediskontovanej hodnote):

	Účtovná hodnota	Zmluvné peňažné toky	Do 3 mesiacov vrátane	Od 3 mesiacov do 1 roka vrátane
Budúce záväzky zo záruk	3 722	3 722	3 722	0
Prísľuby na poskytnutie úveru klientom, z toho:	112 944	112 944	112 904	40
neodvolateľné	112 944	112 944	112 904	40

#### d) Kurzové riziko

Banka naďalej pokračovala v konzervatívnom smere riadenia kurzového rizika v zmysle stanovených limitov. Devízové pozície bankovej knihy boli minimálne otvorené, a to len v dôsledku bežnej operatívnej činnosti banky. Banka neuskutočňovala žiadne špekulatívne obchody na vývoj výmenného kurzu ako pre klientov, tak ani na účet banky, čiže v priebehu roka 2025 banka nemala žiadne otvorené pozície v obchodnej knihe.

Na meranie kurzového rizika bankovej knihy a obchodnej knihy používa Prima banka variančno-kovariančnú metódu VaR na dennom základe pri 99 % intervale spoľahlivosti. Hodnota VaR k 31. decembru 2025 bola (179) € (k 31. decembru 2024: (280) €).

Okrem sledovania VaR banka má stanovený interný limit pre individuálnu otvorenú pozíciu v danej mene v absolútnom vyjadrení a limit pre súčet absolútnych hodnôt otvorených pozícií za všetky meny spolu.

Devízová pozícia banky k 31. decembru 2025 je zobrazená v nasledujúcej tabuľke:

	EUR	CZK	USD	Ostatné	Celkom
Aktíva	7 020 536	113	6 896	662	7 028 207
Pasíva a vlastné imanie	(7 020 551)	(113)	(6 896)	(647)	(7 028 207)
<b>Čistá súvahová devízová pozícia</b>	<b>(15)</b>	<b>0</b>	<b>0</b>	<b>15</b>	<b>0</b>
Podsúvahové aktíva	9 361 397	0	0	0	9 361 397
Podsúvahové pasíva	(1 277 825)	(2)	(2)	(151)	(1 277 980)
<b>Čistá podsúvahová devízová pozícia</b>	<b>8 083 572</b>	<b>(2)</b>	<b>(2)</b>	<b>(151)</b>	<b>8 083 417</b>
<b>Čistá devízová pozícia celkom</b>	<b>8 083 557</b>	<b>(2)</b>	<b>(2)</b>	<b>(136)</b>	<b>8 083 417</b>

Devízová pozícia banky k 31. decembru 2024 je zobrazená v nasledujúcej tabuľke:

	EUR	CZK	USD	Ostatné	Celkom
Aktíva	6 624 073	125	7 151	658	6 632 007
Pasíva a vlastné imanie	(6 624 073)	(125)	(7 151)	(658)	(6 632 007)
<b>Čistá súvahová devízová pozícia</b>	<b>0</b>	<b>0</b>	<b>0</b>	<b>0</b>	<b>0</b>
Podsúvahové aktíva	8 561 750	0	0	0	8 561 750
Podsúvahové pasíva	(1 208 272)	0	(2)	(69)	(1 208 343)
<b>Čistá podsúvahová devízová pozícia</b>	<b>7 353 478</b>	<b>0</b>	<b>(2)</b>	<b>(69)</b>	<b>7 353 407</b>
<b>Čistá devízová pozícia celkom</b>	<b>7 353 478</b>	<b>0</b>	<b>(2)</b>	<b>(69)</b>	<b>7 353 407</b>

Prima banka denne, na základe spätného testovania, porovnáva odhad VaR so skutočnou zmenou trhovej hodnoty nástrojov a jedenkrát ročne vyhodnocuje výsledky spätného testovania. Individuálny limit otvorenej pozície v danej mene v absolútnom vyjadrení Prima banka denne porovnáva s aktuálnou otvorenou devízovou pozíciou.

Prima banka vykonáva stresové testovanie na štvrtročnej báze. Banka testuje scenár znehodnotenia a zhodnotenia eura oproti ostatným cudzím menám o 3 %, 8 % a 10 %. Vzhľadom na minimálne otvorené devízové pozície od začiatku roka 2025 v jednotlivých cudzích menách vplyv pohybov výmenných kurzov na hospodársky výsledok banky je nevýznamný.

Na riadenie devízovej pozície banky využíva Prima banka najmä spotové obchody na medzibankovom trhu.

#### e) Akciové riziko

Stratégiou banky je aktívne neobchodovať s akciami, čo potvrdzuje i veľkosť a štruktúra portfólia majetkových cenných papierov. Banka má v portfóliách „Finančné aktíva oceňované v reálnej hodnote cez iný komplexný účtovný výsledok“ a „Finančné aktíva oceňované v reálnej hodnote cez výkaz ziskov a strát“ majetkové cenné papiere v celkovom objeme 6 674 tis. €, ktorými sú účasti v spoločnostiach SWIFT LA HULPE, Belgicko a VISA INC., USA.

#### f) Komoditné riziko

Banka tomuto riziku nie je vystavená. V zmysle stratégie banky nevykonáva obchody s komoditami a ani nemá žiadne expozície v komoditách.

### 3. Operačné riziko

Operačné riziko je riziko finančných i nefinančných dopadov v dôsledku neadekvátneho alebo chýbajúceho vnútorného procesu (konania zamestnancov), systému alebo externých udalostí. Definícia zahŕňa právne riziko a nezahŕňa strategické riziko.

Riadenie operačného rizika sa v Prima banke realizuje v súlade so stratégiou riadenia operačného rizika schválenou predstavenstvom banky. Riadenie operačného rizika pozostáva z jeho identifikácie, hodnotenia, monitorovania a voľby spôsobu jeho riadenia a zmiernovania. Cieľom riadenia operačného rizika je optimalizácia rizikového profilu banky za primerané náklady.

Identifikácia operačného rizika je vykonávaná formou analýz rizík v procese prípravy nových produktov, nových procesov, neštandardných obchodov, implementácie nových informačných technológií/informačných zdrojov, riadenia projektov a plánovania kontinuity činností. Banka sleduje a analyzuje vývoj kľúčových rizikových indikátorov, všetky udalosti operačného rizika eviduje a analyzuje. Reziduálne riziko je identifikované v procese Risk and Control Self-assessment.

Pri výskyte udalosti operačného rizika, alebo inej identifikácii operačného rizika sú spravidla prijímané akčné plány za účelom jeho eliminácie, resp. zmiernenia výskytu v budúcnosti. Pre účely zmiernenia finančného dopadu výskytu udalostí má banka uzatvorené viaceré poisťné zmluvy kryjúce hlavné riziká.

Banka používa na výpočet požiadavky na vlastné zdroje pre operačné riziko štandardizovaný prístup v zmysle CRR, podľa ktorého je daná požiadavka v súčasnosti vo výške 20 575 tis. € (k 31. decembru 2024: 13 531 tis. EUR).

Banka sa chráni a zmiernuje dopady operačného rizika systémom komplexného programu poistenia. V rámci tohto programu sú poistené priame alebo nepriame straty z dôvodu všetkých hlavných zdrojov operačného rizika, t. j. nevhodné použitie interných postupov či ich zlyhanie, ďalej zlyhanie ľudského faktora, zlyhanie systému či externé faktory. Primárnym cieľom poistenia je ochrániť banku pred nepriaznivými udalosťami a stratou na majetku.

**31. Transakcie so spriaznenými osobami**

V zmysle IAS 24 „Údaje o spriaznených osobách“ je spriaznenou osobou protistrana, ktorá predstavuje:

- podnik, ktorý priamo alebo nepriamo, prostredníctvom jedného alebo viacerých sprostredkovateľov, kontroluje účtovnú jednotku, alebo je s ňou pod spoločnou kontrolou (vrátane materských, dcérskych a sesterských spoločností),
- je pridruženým podnikom,
- je spoločným podnikom,
- je členom kľúčového manažmentu účtovnej jednotky alebo jej materskej spoločnosti,
- je blízkym príbuzným niektorej fyzickej osoby uvedenej v písmene a) alebo d).

Pri posudzovaní vzťahov s každou spriaznenou osobou sa pozornosť upriamuje na podstatu vzťahu, nielen na jej právnu formu. Transakcie so spriaznenými osobami sa realizovali za bežných podmienok a za trhových cien. Súčasťou aktív, pasív, nákladov, výnosov a podsúvahových položiek sú účtovné zostatky s materskou spoločnosťou Penta Financial Services Limited, Cyprus, ostatnými spoločnosťami skupiny Penta Investments (ďalej len „Spriaznené osoby materskej spoločnosti“) a ostatných spriaznených osôb (vrátane členov dozornej rady a predstavenstva) v zmysle IAS 24.

Aktíva a záväzky týkajúce sa spriaznených osôb k 31. decembru 2025:

	Materská spoločnosť	Spriaznené osoby materskej spoločnosti	Ostatné spriaznené osoby	Celkom
Úvery poskytnuté klientom	0	0	9 753	9 753
Ostatné aktíva	0	6 115	0	6 115
<b>Aktíva celkom</b>	<b>0</b>	<b>6 115</b>	<b>9 753</b>	<b>15 868</b>
Úvery a vklady od ostatných bánk	0	478	0	478
Vklady klientov	0	6	4 630	4 636
Záväzky z lízingu	0	322	0	322
Ostatné záväzky	0	930	0	930
<b>Pasíva a vlastné imanie celkom</b>	<b>0</b>	<b>1 736</b>	<b>4 630</b>	<b>6 366</b>

Aktíva a záväzky týkajúce sa spriaznených osôb k 31. decembru 2024:

	Materská spoločnosť	Spriaznené osoby materskej spoločnosti	Ostatné spriaznené osoby	Celkom
Úvery poskytnuté klientom	0	38 468	9 392	47 860
Ostatné aktíva	0	5 116	0	5 116
<b>Aktíva celkom</b>	<b>0</b>	<b>43 584</b>	<b>9 392</b>	<b>52 976</b>
Úvery a vklady od ostatných bánk	0	354	0	354
Vklady klientov	4	68 760	4 420	73 184
Záväzky z lízingu	0	387	0	387
Ostatné pasíva	0	483	0	483
<b>Pasíva a vlastné imanie celkom</b>	<b>4</b>	<b>69 984</b>	<b>4 420</b>	<b>74 408</b>

Výnosy a náklady týkajúce sa spriaznených osôb k 31. decembru 2025:

	Materská spoločnosť	Spriaznené osoby materskej spoločnosti	Ostatné spriaznené osoby	Celkom
Úrokové výnosy a podobné výnosy	0	168	468	636
Úrokové náklady a podobné náklady	0	(86)	(115)	(201)
Čistý výnos z poplatkov a provízií	1	659	7	667
Čistý výnos/(strata) z finančných operácií	0	0	0	0
Všeobecné prevádzkové náklady	0	(7 205)	(4 044)	(11 249)

## Výnosy a náklady týkajúce sa spriaznených osôb k 31. decembru 2024:

	Materská spoločnosť	Spriaznené osoby materskej spoločnosti	Ostatné spriaznené osoby	Celkom
Úrokové výnosy a podobné výnosy	0	8 228	497	8 725
Úrokové náklady a podobné náklady	0	(1 779)	(108)	(1 887)
Čistý výnos z poplatkov a provízií	1	124	6	131
Čistý výnos/(strata) z finančných operácií	0	0	0	0
Všeobecné prevádzkové náklady	0	(6 550)	(2 835)	(9 385)

## Podsúvahové aktíva a záväzky týkajúce sa spriaznených osôb k 31. decembru 2025:

	Materská spoločnosť	Spriaznené osoby materskej spoločnosti	Ostatné spriaznené osoby	Celkom
Prijaté zabezpečenie zo záložných, zabezpečovacích a iných práv	0	0	6 945	6 945
<b>Podsúvahové aktíva</b>	<b>0</b>	<b>0</b>	<b>6 945</b>	<b>6 945</b>
Úverové prísluby a nevyčerpané úverové limity	0	0	249	249
Hodnoty prevzaté do držiteľskej správy	0	0	1 170	1 170
<b>Podsúvahové záväzky</b>	<b>0</b>	<b>0</b>	<b>1 419</b>	<b>1 419</b>

## Podsúvahové aktíva a záväzky týkajúce sa spriaznených osôb k 31. decembru 2024:

	Materská spoločnosť	Spriaznené osoby materskej spoločnosti	Ostatné spriaznené osoby	Celkom
Prijaté zabezpečenie zo záložných, zabezpečovacích a iných práv	0	4 100	4 247	8 347
<b>Podsúvahové aktíva</b>	<b>0</b>	<b>4 100</b>	<b>4 247</b>	<b>8 347</b>
Úverové prísluby a nevyčerpané úverové limity	0	0	0	0
Hodnoty prevzaté do držiteľskej správy	0	0	0	0
<b>Podsúvahové záväzky</b>	<b>0</b>	<b>0</b>	<b>0</b>	<b>0</b>

**32. Udalosti po dátume účtovnej závierky**

Žiadne ďalšie významné udalosti po dátume súvahy a do schválenia tejto účtovnej závierky, ktoré by si vyžadovali úpravu alebo dodatočné vykázanie, sa nevyskytli.